

Protokół Nr XXXVIII/21
z przebiegu XXXVIII sesji Rady Gminy Bierzwnik
odbytej w dniu 29 kwietnia 2021r.
w Gminnym Ośrodku Kultury w Bierzwniku
w godzinach 10⁰⁰ – 13¹⁵

Przewodnicząca Rady Gminy Bierzwnik Beata Radziszewicz o godz. 10⁰⁰ otworzyła XXXVIII sesję Rady Gminy. Powitała Panie i Panów Radnych, Panią Wójt Gminy Bierzwnik Anetę Kołuda, Sekretarza Gminy p. Leszka Waloch, Skarbnik Gminy Bierzwnik p. Agnieszkę Nawrocką, Kierownik Referatu OOR p. Violetę Wieczorek, Kierownik Gminnego Ośrodka Pomocy Społecznej p. Annę Nowak, Dyrektora Gminnego Ośrodka Kultury p. Ireneusza Kręgowskiego oraz zaproszonych gości w osobach Pani Starosty Choszczeńskiej Wioletty Kaszak oraz Wicestarosty p. Pawła Szuber, a także współpracowników p. Jowitę Kwiecień i p. Rafała Piaseckiego.

Przewodnicząca Rady Gminy B. Radziszewicz oświadczyła, że zgodnie z listą obecności, aktualnie w posiedzeniu uczestniczy 12 radnych, co wobec ustawowego składu Rady wynoszącego 15 radnych stanowi quorum pozwalające na podejmowanie prawomocnych uchwał i decyzji.

Lista obecności radnych stanowi załącznik nr 1 do niniejszego protokołu.

Nieobecni radni : Bolonek U., Kaszuba P., Szymanowski M.
Nieobecność usprawiedliwiona.

Ad 2.

Uwagi do porządku obrad XXXVIII sesji.

Przewodnicząca Rady Gminy B. Radziszewicz – poinformowała, iż do porządku obrad wprowadzone będą następujące zmiany, omówione podczas posiedzenia Komisji Stałych:

- *Wniosek o wprowadzenie autopoprawki do projektu uchwały w sprawie zmiany uchwały Nr XXIX/165/20 z dnia 24 września 2020r. w sprawie utworzenia Żłobka na terenie Gminy Bierzwnik oraz nadania statutu, druk Nr 351/21.*

Przewodnicząca Rady Gminy B. Radziszewicz- odczytała treść autopoprawki.
Dyskusji nie było.

Przewodnicząca Rady Gminy B. Radziszewicz zarządziła głosowanie.

Wynik głosowania.

Wniosek o wprowadzenie autopoprawki do projektu uchwały w sprawie zmiany uchwały Nr XXIX/165/20 z dnia 24 września 2020r. w sprawie utworzenia Żłobka na terenie Gminy Bierzwnik oraz nadania statutu, druk Nr 351/21.

Obecni: 12 (nieoddane: 0), nieobecni: 3

ZA – 12 –BYCZKIEWICZ Krystyna; DROMNICKA Aneta Małgorzata; FILAS-SZUBER Mariola Grażyna; HERMAN Szymon Jarosław; JANKOWSKA Anna; MAREK Jan Waclaw; OSUBNIAK Marian; PAPROTA Jan; PIEKARSKI Gustaw; RADZISZEWICZ Beata Jadwiga; SOSNOWSKA Katarzyna; WŁODARCZYK Anna Ewa.

PRZECIW – 0 -

WSTRZYMAŁO SIĘ - 0

Rada bezwzględną większością głosów przyjęła wniosek.

- *Wniosek o wprowadzenie do porządku obrad projektu uchwały w sprawie określenia wzoru wniosku o przyznanie dodatku mieszkaniowego oraz wzoru deklaracji o dochodach gospodarstwa domowego za okres 3 miesięcy kalendarzowych poprzedzających dzień złożenia wniosku o dodatek mieszkaniowy, druk nr 355/21*

Przewodnicząca Rady Gminy B. Radziszewicz- projekt uchwały został przedstawiony i omówiony na posiedzeniu Komisji Stałych Rady Gminy.

Przewodnicząca Rady Gminy B. Radziszewicz zarządziła głosowanie.

Wynik głosowania.

Wniosek o wprowadzenie do porządku obrad projektu uchwały w sprawie określenia wzoru wniosku o przyznanie dodatku mieszkaniowego oraz wzoru deklaracji o dochodach gospodarstwa domowego za okres 3 miesięcy kalendarzowych poprzedzających dzień złożenia wniosku o dodatek mieszkaniowy, druk nr 355/21

Obecni: 12 (nieoddane: 0), nieobecni: 3

ZA – 12 –BYCZKIEWICZ Krystyna; DROMNICKA Aneta Małgorzata; FILAS-SZUBER Mariola Grażyna; HERMAN Szymon Jarosław; JANKOWSKA Anna; MAREK Jan Waclaw; OSUBNIAK Marian; PAPROTA Jan; PIEKARSKI Gustaw; RADZISZEWICZ Beata Jadwiga; SOSNOWSKA Katarzyna; WŁODARCZYK Anna Ewa.

PRZECIW – 0

WSTRZYMAŁO SIĘ - 0

Rada bezwzględną większością głosów przyjęła wniosek.

Przewodnicząca Rady Gminy B. Radziszewicz – przedstawiła porządek obrad wraz z wprowadzonymi zmianami:

1. Otwarcie sesji Rady Gminy Bierzwnik i stwierdzenie prawomocności obrad.
2. Uwagi do porządku obrad XXXVIII sesji.
3. Przyjęcie protokołu z sesji Rady Gminy Nr XXXVII.
4. Sprawozdanie z działalności Wójta Gminy Bierzwnik w okresie międzysesyjnym.
5. Rynek pracy w Powiecie Choszczeńskim i w Gminie Bierzwnik w 2020 roku oraz w I kwartale 2021 roku, druk Nr 339/21.
6. Stan drogownictwa na terenie Gminy Bierzwnik po okresie zimowym i przyjęcie strategii naprawy dróg gminnych, druk Nr 340/21.
7. Informacja dotycząca dróg powiatowych na terenie Gminy Bierzwnik oraz przewidywanych inwestycji, druk Nr 341/21.
8. Przygotowanie Gminy Bierzwnik do sezonu turystycznego, druk Nr 342/21.
9. Informacja Wójta w sprawie zadłużeń wobec gminy na dzień 31.12.2020r., druk Nr 343/21.
10. Sprawozdanie opisowe z wykonania planu finansowego Gminnego Ośrodka Kultury w Bierzwniku za 2020r., druk Nr 344/21.
11. Sprawozdanie z wykonania planu finansowego Gminnej Biblioteki Publicznej w Bierzwniku za 2020r., druk Nr 345/21.
12. Sprawozdanie roczne z wykonania planu finansowego jednostki - Zakładu Gospodarki Komunalnej w Bierzwniku za 2020r., druk Nr 346/21.
13. Przebieg wykonania budżetu Gminnego Centrum Sportu i Rekreacji w Bierzwniku za 2020 rok, druk Nr 347/21.

14. Sprawozdanie z wysokości średnich wynagrodzeń nauczycieli na poszczególnych stopniach awansu zawodowego w szkołach prowadzonych przez jednostkę samorządu terytorialnego, druk Nr 348/21.

15. Sprawozdanie finansowe za 2020r. z realizacji uchwały Nr IX/39/15 Rady Gminy Bierzwnik z dnia 30.07.2015r. w sprawie szczegółowego sposobu i zakresu świadczenia usług w zakresie odbierania odpadów komunalnych od właścicieli nieruchomości i zagospodarowania tych odpadów, zmieniona uchwałą Nr XVI/136/17, oraz uchwały Rady Gminy Bierzwnik Nr XXIX/64/20 z dnia 24.09.2020r. w sprawie szczegółowego sposobu i zakresu świadczenia usług w zakresie odbierania odpadów komunalnych od właścicieli nieruchomości i zagospodarowania tych odpadów w zamian za uiszczoną przez właściciela nieruchomości opłatę za gospodarowanie odpadami komunalnymi, druk Nr 349/21.

16. Podjęcie uchwał w sprawach:

- ✓ przyjęcia oceny zasobów pomocy społecznej dla Gminy Bierzwnik za rok 2020, druk Nr 350/21.
- ✓ zmiany uchwały Nr XXIX/165/20 z dnia 24 września 2020r. w sprawie utworzenia Żłobka na terenie Gminy Bierzwnik oraz nadania statutu, druk Nr 351/21 wraz autopoprawką.
- ✓ bezprzetargowego wydzierżawienia na okres 10 lat nieruchomości stanowiącej działkę ogrodową, druk Nr 352/21.
- ✓ zmian budżetu gminy w 2021 r. druk Nr 353/21.
- ✓ uchwalenia zmiany wieloletniej prognozy finansowej Gminy Bierzwnik na lata 2021-2032 druk Nr 354/21.
- ✓ określenia wzoru wniosku o przyznanie dodatku mieszkaniowego oraz wzoru deklaracji o dochodach gospodarstwa domowego za okres 3 miesięcy kalendarzowych poprzedzających dzień złożenia wniosku o dodatek mieszkaniowy, druk nr 355/21.

17. Wolne wnioski radnych.

18. Wolne wnioski sołtysów oraz mieszkańców gminy.

19. Zamknięcie obrad XXXVIII sesji Rady Gminy Bierzwnik.

Rada jednogłośnie przyjęła zmieniony porządek obrad.

Ad 3.

Przyjęcie protokołu Nr XXXVII z sesji Rady Gminy.

Przewodnicząca Rady Gminy B. Radziszewicz- poinformowała, że protokół Nr XXXVII wyłożony był do wglądu w biurze Rady Gminy. Do protokołu nie wniesiono uwag ani poprawek.

Uwag nie zgłoszono.

Wobec powyższego zawnioskowała o przyjęcie protokołu Nr XXXVII z sesji Rady Gminy.

Wynik głosowania.

Przyjęcie protokołu z sesji Nr XXXVII.

Obecni: 12 (nieoddane: 0), nieobecni: 3

ZA – 12 –BYCZKIEWICZ Krystyna; DROMNICKA Aneta Małgorzata; FILAS-SZUBER Mariola Grażyna; HERMAN Szymon Jarosław; JANKOWSKA Anna; MAREK Jan Waclaw; OSUBNIAK Marian; PAPROTA Jan; PIEKARSKI Gustaw; RADZISZEWICZ Beata Jadwiga; SOSNOWSKA Katarzyna; WŁODARCZYK Anna Ewa.

PRZECIW – 0 -

WSTRZYMAŁO SIĘ - 0

Rada jednogłośnie przyjęła protokół z sesji Nr XXXVII.

Ad 4.

Sprawozdanie z działalności Wójta Gminy Bierzwnik w okresie międzysesyjnym.

Pani Wójt Aneta Kołuda w swoim sprawozdaniu obszernie omówiła zrealizowane zadania w okresie od XXXVII sesji Rady Gminy Bierzwnik odbytej w dniu 26 marca 2021r. do dnia dzisiejszej sesji. (min. nagrania 14:05)

Pani Wójt omówiła obecną sytuację związaną z zamknięciem przejazdu kolejowego w Bierzwniku oraz czego dotyczą uzgodnienia z firmą Starbag i Nadleśnictwem Bierzwnik. (min. nagrania 25:30)

Sprawozdanie zostało przyjęte

/sprawozdanie stanowi załącznik nr 5 do niniejszego protokołu/

Ad 6 i 7.

Stan drogownictwa na terenie Gminy Bierzwnik po okresie zimowym i przyjęcie strategii naprawy dróg gminnych, druk Nr 340/21.

Informacja dotycząca dróg powiatowych na terenie Gminy Bierzwnik oraz przewidywanych inwestycji, druk Nr 341/21.

Ze względu na obecnych gości ze Starostwa Powiatowego zmieniono kolejność omawianych sprawozdań.

Uwag do zmiany w porządku nie zgłoszono.

Sprawozdanie omówione zostało na posiedzeniu Komisji Stałych Rady Gminy Bierzwnik.

Starosta Choszczeński Pani Wioletta Kaszak- omówiła sytuację gminy Bierzwnik pod względem dróg powiatowych, dodając iż gmina Bierzwnik posiada 70 km długości dróg powiatowych, co klasyfikuje ją na piątym miejscu w skali powiatu.

W roku 2019, na początku kadencji przeprowadzono debatę dotyczącą stanu dróg powiatowych w Powiecie Choszczeńskim, podczas której oceniono cały zasób drogowy Powiatu, możliwości finansowe oraz potrzeby mieszkańców. Wraz z Radnymi i Włodarzami Gmin zostały wyznaczone drogi priorytetowe.

Pani Starosta omówiła dochody Powiatu oraz kwoty przeznaczane na remonty dróg. Odniosła się do tego co zostało już zrealizowane oraz do planów na przyszłość. (min. nagrania 39:56)

W punkcie tym wywiązała się dyskusja między Radnymi a Panią Starostą Choszczeńską.

Radni zadawali pytania na które zostały od razu udzielane odpowiedzi. (min. nagrania 1:01:29)

Pytania Państwa Radnych dotyczyły m.in.:

- perspektywy dokończenia drogi na odcinku Ostromęcko- Górzno,
- możliwości poprawy poboczy przy drodze powiatowej w Rębuszu, oraz wycinki suchych drzew na drodze do Rębusza,
- możliwości remontu drogi w Kolsku, która była obiecana przy budowie Domu Pomocy Społecznej,
- braku znaków informacyjnych o objazdach,
- sprzątnięcia przy drogach powiatowych.

Radni zgłaszali bieżące problemy w swoich miejscowościach.

Po obszernej dyskusji Pani Starosta Choszczeńska wraz z Wicestarostą opuścili obrady Sesji Rady Gminy.

Opinie komisji rady:

Przewodnicząca Komisji Oświaty, Kultury, Zdrowia i Spraw Socjalnych – komisja nic nie wnosi do sprawozdań.

Przewodnicząca Komisji Budżetu i Finansów – komisja nic nie wnosi do sprawozdań.

Przewodniczący Komisji Rolnictwa, Leśnictwa, Rozwoju Gospodarczego i Ochrony Środowiska – komisja nic nie wnosi do sprawozdań.

Wiceprzewodnicząca Komisji Rewizyjnej – komisja nic nie wnosi do sprawozdań.

Dyskusji nie było.

Sprawozdania zostały przyjęte.

/Sprawozdanie stanowi załącznik Nr 7 i 8 do niniejszego protokołu./

Obrady opuścił Radna Aneta Dromnicka oraz Radny Jan Paprota

Stan radnych: 10

Ad 5.

Rynek pracy w Powiecie Choszczeńskim i w Gminie Bierzwnik w 2020 roku oraz w I kwartale 2021 roku, druk Nr 339/21.

Sprawozdanie omówione zostało na posiedzeniu Komisji Stałych Rady Gminy Bierzwnik.

Opinie komisji rady:

Przewodnicząca Komisji Oświaty, Kultury, Zdrowia i Spraw Socjalnych – komisja nic nie wnosi do sprawozdania.

Przewodnicząca Komisji Budżetu i Finansów – komisja nic nie wnosi do sprawozdania.

Przewodniczący Komisji Rolnictwa, Leśnictwa, Rozwoju Gospodarczego i Ochrony Środowiska – komisja nic nie wnosi do sprawozdania.

Wiceprzewodnicząca Komisji Rewizyjnej – komisja nic nie wnosi do sprawozdania.

Dyskusji nie było.

Sprawozdanie zostało przyjęte.

/Sprawozdanie stanowi załącznik nr 6 do niniejszego protokołu./

Ad 8.

Przygotowanie Gminy Bierzwnik do sezonu turystycznego, druk Nr 342/21.

Sprawozdanie omówione zostało na posiedzeniu Komisji Stałych Rady Gminy Bierzwnik.

Opinie komisji rady:

Przewodnicząca Komisji Oświaty, Kultury, Zdrowia i Spraw Socjalnych – komisja nic nie wnosi do sprawozdania.

Przewodnicząca Komisji Budżetu i Finansów – komisja nic nie wnosi do sprawozdania.

Przewodniczący Komisji Rolnictwa, Leśnictwa, Rozwoju Gospodarczego i Ochrony Środowiska – komisja nic nie wnosi do sprawozdania.

Przewodnicząca Komisji Rewizyjnej – komisja nic nie wnosi do sprawozdania.

Dyskusji nie było.

Sprawozdanie zostało przyjęte.

/Sprawozdanie stanowi załącznik nr 9 do niniejszego protokołu./

Ad 9.

Informacja Wójta w sprawie zadłużeń wobec gminy na dzień 31.12.2020r., druk Nr 343/21.

Sprawozdanie omówione zostało na posiedzeniu Komisji Stałych Rady Gminy Bierzwnik.

Pani Wójt Gminy Bierzwnik A. Kołuda- omówiła stan zaległości na koniec roku 2020 z wyszczególnieniem na konkretne działy zaległości. Poruszyła temat opłaty za gospodarowanie odpadami komunalnymi, dodając iż jeżeli tylko sytuacja epidemiczna pozwoli, wznowione zostaną czynności kontrolne mieszkańców. (min. nagrania 1:57:20)

Opinie komisji rady:

Przewodnicząca Komisji Oświaty, Kultury, Zdrowia i Spraw Socjalnych – komisja nic nie wnosi do sprawozdania.

Przewodnicząca Komisji Budżetu i Finansów – komisja nic nie wnosi do sprawozdania.

Przewodniczący Komisji Rolnictwa, Leśnictwa, Rozwoju Gospodarczego i Ochrony Środowiska – komisja nic nie wnosi do sprawozdania.

Przewodnicząca Komisji Rewizyjnej – komisja nic nie wnosi do sprawozdania.

Dyskusji nie było.

Sprawozdanie zostało przyjęte.

/Sprawozdanie stanowi załącznik nr 10 do niniejszego protokołu./

Ad 10.

Sprawozdanie opisowe z wykonania planu finansowego Gminnego Ośrodka Kultury w Bierzwniku za 2020r., druk Nr 344/21.

Sprawozdanie omówione zostało na posiedzeniu Komisji Stałych Rady Gminy Bierzwnik.

Przewodnicząca Rady Gminy Bierzwnik B. Radziszewicz- podsumowując sprawozdanie przedstawiła stan finansowy i stan zobowiązań na dzień 31 grudnia 2020r., wynoszący 0 zł. (min. nagrania 2:02:46)

Opinie komisji rady:

Przewodnicząca Komisji Oświaty, Kultury, Zdrowia i Spraw Socjalnych – komisja nic nie wnosi do sprawozdania.

Przewodnicząca Komisji Budżetu i Finansów – komisja nic nie wnosi do sprawozdania.

Przewodniczący Komisji Rolnictwa, Leśnictwa, Rozwoju Gospodarczego i Ochrony Środowiska – komisja nic nie wnosi do sprawozdania.

Wiceprzewodnicząca Komisji Rewizyjnej – komisja nic nie wnosi do sprawozdania.

Dyskusji nie było.

Sprawozdanie zostało przyjęte.

/Sprawozdanie stanowi załącznik nr 11 do niniejszego protokołu./

Ad 11.

Sprawozdanie z wykonania planu finansowego Gminnej Biblioteki Publicznej w Bierzwniku za 2020r., druk Nr 345/21.

Sprawozdanie omówione zostało na posiedzeniu Komisji Stałych Rady Gminy Bierzwnik.

Przewodnicząca Rady Gminy Bierzwnik B. Radziszewicz- - podsumowując sprawozdanie, przedstawiła stan środków pieniężnych i stan zobowiązań na dzień 31 grudnia 2020r.
(min. nagrania 2:04:49)

Opinie komisji rady:

Przewodnicząca Komisji Oświaty, Kultury, Zdrowia i Spraw Socjalnych – komisja nic nie wnosi do sprawozdania.

Przewodnicząca Komisji Budżetu i Finansów – komisja nic nie wnosi do sprawozdania.

Przewodniczący Komisji Rolnictwa, Leśnictwa, Rozwoju Gospodarczego i Ochrony Środowiska – komisja nic nie wnosi do sprawozdania.

Wiceprzewodnicząca Komisji Rewizyjnej – komisja nic nie wnosi do sprawozdania.

Dyskusji nie było.

Sprawozdanie zostało przyjęte.

/Sprawozdanie stanowi załącznik nr 12 do niniejszego protokołu./

Ad 12.

Sprawozdanie roczne z wykonania planu finansowego jednostki - Zakładu Gospodarki Komunalnej w Bierzwniku za 2020r., druk Nr 346/21.

Sprawozdanie omówione zostało na posiedzeniu Komisji Stałych Rady Gminy Bierzwnik.

Opinie komisji rady:

Przewodnicząca Komisji Oświaty, Kultury, Zdrowia i Spraw Socjalnych – komisja nic nie wnosi do sprawozdania.

Przewodnicząca Komisji Budżetu i Finansów – komisja nic nie wnosi do sprawozdania.

Przewodniczący Komisji Rolnictwa, Leśnictwa, Rozwoju Gospodarczego i Ochrony Środowiska – komisja nic nie wnosi do sprawozdania.

Wiceprzewodnicząca Komisji Rewizyjnej – komisja nic nie wnosi do sprawozdania.

Dyskusji nie było.

Sprawozdanie zostało przyjęte.

/Sprawozdanie stanowi załącznik nr 13 do niniejszego protokołu./

Ad 13.

Przebieg wykonania budżetu Gminnego Centrum Sportu i Rekreacji w Bierzwniku za 2020 rok, druk Nr 347/21.

Sprawozdanie omówione zostało na posiedzeniu Komisji Stałych Rady Gminy Bierzwnik.

Opinie komisji rady:

Przewodnicząca Komisji Oświaty, Kultury, Zdrowia i Spraw Socjalnych – komisja nic nie wnosi do sprawozdania.

Przewodnicząca Komisji Budżetu i Finansów – komisja nic nie wnosi do sprawozdania.

Przewodniczący Komisji Rolnictwa, Leśnictwa, Rozwoju Gospodarczego i Ochrony Środowiska – komisja nic nie wnosi do sprawozdania.

Wiceprzewodnicząca Komisji Rewizyjnej – komisja nic nie wnosi do sprawozdania.

Dyskusji nie było.
Sprawozdanie zostało przyjęte.

/Sprawozdanie stanowi załącznik nr 14 do niniejszego protokołu./

Ad 14.

Sprawozdanie z wysokości średnich wynagrodzeń nauczycieli na poszczególnych stopniach awansu zawodowego w szkołach prowadzonych przez jednostkę samorządu terytorialnego, druk Nr 348/21.

Sprawozdanie omówione zostało na posiedzeniu Komisji Stałych Rady Gminy Bierzwnik.

Pani Wójt Gminy Bierzwnik A. Koluda- przedstawiła kwotowo wynagrodzenia nauczycieli na terenie gminy Bierzwnik. Odniosła się do finansowania oświaty oraz kosztów utrzymania uczniów, zaznaczając, iż przeznaczona na ten cel subwencja nie jest wystarczająca. Pani Wójt dodała, iż razem z Radą Gminy podjęta została decyzja o utrzymaniu liczby placówek oświatowych na terenie gminy w takim stanie jaki jest obecnie. (min. nagrania 2:10:22)

Opinie komisji rady:

Przewodnicząca Komisji Oświaty, Kultury, Zdrowia i Spraw Socjalnych – komisja nic nie wnosi do sprawozdania.

Przewodnicząca Komisji Budżetu i Finansów – komisja nic nie wnosi do sprawozdania.

Przewodniczący Komisji Rolnictwa, Leśnictwa, Rozwoju Gospodarczego i Ochrony Środowiska – komisja nic nie wnosi do sprawozdania.

Wiceprzewodnicząca Komisji Rewizyjnej – komisja nic nie wnosi do sprawozdania.

Dyskusji nie było.
Sprawozdanie zostało przyjęte.

/Sprawozdanie stanowi załącznik nr 15 do niniejszego protokołu./

Ad 15.

Sprawozdanie finansowe za 2020r. z realizacji uchwały Nr IX/39/15 Rady Gminy Bierzwnik z dnia 30.07.2015r. w sprawie szczegółowego sposobu i zakresu świadczenia usług w zakresie odbierania odpadów komunalnych od właścicieli nieruchomości i zagospodarowania tych odpadów, zmieniona uchwałą Nr XVI/136/17, oraz uchwały Rady Gminy Bierzwnik Nr XXIX/64/20 z dnia 24.09.2020r. w sprawie szczegółowego sposobu i zakresu świadczenia usług w zakresie odbierania odpadów komunalnych od właścicieli nieruchomości i zagospodarowania tych odpadów w zamian za uiszczoną przez właściciela nieruchomości opłatę za gospodarowanie odpadami komunalnymi, druk Nr 349/21.

Sprawozdanie omówione zostało na posiedzeniu Komisji Stałych Rady Gminy Bierzwnik.

Pani Wójt Gminy Bierzwnik A. Koluda- dodała, iż jest to coroczne sprawozdanie obrazujące system odpadowy na terenie gminy Bierzwnik. (min. nagrania 2:14:20)

Opinie komisji rady:

Przewodnicząca Komisji Oświaty, Kultury, Zdrowia i Spraw Socjalnych – komisja nic nie wnosi do sprawozdania.

Przewodnicząca Komisji Budżetu i Finansów – komisja nic nie wnosi do sprawozdania.

Przewodniczący Komisji Rolnictwa, Leśnictwa, Rozwoju Gospodarczego i Ochrony Środowiska – komisja nic nie wnosi do sprawozdania.

Wiceprzewodnicząca Komisji Rewizyjnej – komisja nic nie wnosi do sprawozdania.

Dyskusji nie było.

Sprawozdanie zostało przyjęte.

/Sprawozdanie stanowi załącznik nr 16 do niniejszego protokołu./

Ad 16.

Podjęcie uchwał w sprawach:

- ✓ przyjęcia oceny zasobów pomocy społecznej dla Gminy Bierzwnik za rok 2020, druk Nr 350/21.

Przewodnicząca Rady Gminy Bierzwnik B. Radziszewicz – omówiła projekt uchwały i odczytała uzasadnienie.

Opinie komisji rady:

Przewodnicząca Komisji Oświaty, Kultury, Zdrowia i Spraw Socjalnych - komisja nic nie wnosi do projektu uchwały.

Przewodnicząca Komisji Budżetu i Finansów - komisja nic nie wnosi do projektu uchwały.

Przewodniczący Komisji Rolnictwa, Leśnictwa, Rozwoju Gospodarczego i Ochrony Środowiska - komisja nic nie wnosi do projektu uchwały

Wiceprzewodnicząca Komisji Rewizyjnej - komisja nic nie wnosi do projektu uchwały

Dyskusji nie było.

Przewodnicząca Rady Gminy B. Radziszewicz - zarządziła głosowanie nad przyjęciem projektu uchwały.

Wynik głosowania.

Podjęcie uchwały w sprawie przyjęcia oceny zasobów pomocy społecznej dla Gminy Bierzwnik za rok 2020, druk Nr 350/21.

Obecni: 10 (nieoddane: 0), nieobecni: 5

ZA – 10 –BYCZKIEWICZ Krystyna; FILAS-SZUBER Mariola Grażyna; HERMAN Szymon Jarosław; JANKOWSKA Anna; MAREK Jan Waclaw; OSUBNIAK Marian; PIEKARSKI Gustaw; RADZISZEWICZ Beata Jadwiga; SOSNOWSKA Katarzyna; WŁODARCZYK Anna Ewa.

PRZECIW – 0 -

WSTRZYMAŁO SIĘ - 0

Rada podjęła uchwałę jednogłośnie.

/Uchwała Nr XXXVIII/220/21 stanowi załącznik nr 17 do niniejszego protokołu./

- ✓ **zmiany uchwały Nr XXIX/165/20 z dnia 24 września 2020r. w sprawie utworzenia Żłobka na terenie Gminy Bierzwnik oraz nadania statutu, druk Nr 351/21 wraz z autopoprawką**

Przewodnicząca Rady Gminy Bierzwnik B. Radziszewicz – omówiła projekt uchwały i odczytała uzasadnienie.

Opinie komisji rady:

Przewodnicząca Komisji Oświaty, Kultury, Zdrowia i Spraw Socjalnych - komisja nic nie wnosi do projektu uchwały.
Przewodnicząca Komisji Budżetu i Finansów - komisja nic nie wnosi do projektu uchwały.
Przewodniczący Komisji Rolnictwa, Leśnictwa, Rozwoju Gospodarczego i Ochrony Środowiska - komisja nic nie wnosi do projektu uchwały
Wiceprzewodnicząca Komisji Rewizyjnej - komisja nic nie wnosi do projektu uchwały

Dyskusji nie było.

Przewodnicząca Rady Gminy B. Radziszewicz- zarządziła głosowanie nad przyjęciem projektu uchwały.

Wynik głosowania.

Podjęcie uchwały w sprawie zmiany uchwały Nr XXIX/165/20 z dnia 24 września 2020r. w sprawie utworzenia Żłobka na terenie Gminy Bierzwnik oraz nadania statutu, druk Nr 351/21 wraz z autopoprawką

Obecni: 10 (nieoddane: 0), nieobecni: 5

ZA – 10 –BYCZKIEWICZ Krystyna; FILAS-SZUBER Mariola Grażyna; HERMAN Szymon Jarosław; JANKOWSKA Anna; MAREK Jan Waclaw; OSUBNIAK Marian; PIEKARSKI Gustaw; RADZISZEWICZ Beata Jadwiga; SOSNOWSKA Katarzyna; WŁODARCZYK Anna Ewa.

PRZECIW – 0 -

WSTRZYMAŁO SIĘ - 0

Rada podjęła uchwałę jednogłośnie.

/Uchwała Nr XXXVIII/221/21 stanowi załącznik nr 18 do niniejszego protokołu./

- ✓ *bezprzetargowego wydzierżawienia na okres 10 lat nieruchomości stanowiącej działkę ogrodową, druk Nr 352/21.*

Przewodnicząca Rady Gminy Bierzwnik B. Radziszewicz – omówiła projekt uchwały i odczytała uzasadnienie.

Opinie komisji rady:

Przewodnicząca Komisji Oświaty, Kultury, Zdrowia i Spraw Socjalnych - komisja nic nie wnosi do projektu uchwały.
Przewodnicząca Komisji Budżetu i Finansów - komisja nic nie wnosi do projektu uchwały.
Przewodniczący Komisji Rolnictwa, Leśnictwa, Rozwoju Gospodarczego i Ochrony Środowiska - komisja nic nie wnosi do projektu uchwały
Wiceprzewodnicząca Komisji Rewizyjnej - komisja nic nie wnosi do projektu uchwały

Dyskusji nie było.

Przewodnicząca Rady Gminy B. Radziszewicz- zarządziła głosowanie nad przyjęciem projektu uchwały.

Wynik głosowania.

Podjęcie uchwały w sprawie bezprzetargowego wydzierżawienia na okres 10 lat nieruchomości stanowiącej działkę ogrodową, druk Nr 352/21.

Obecni: 10 (nieoddane: 0), nieobecni: 5

ZA – 10 –BYCZKIEWICZ Krystyna; FILAS-SZUBER Mariola Grażyna; HERMAN Szymon Jarosław; JANKOWSKA Anna; MAREK Jan Waclaw; OSUBNIAK Marian; PIEKARSKI Gustaw; RADZISZEWICZ Beata Jadwiga; SOSNOWSKA Katarzyna; WŁODARCZYK Anna Ewa.

PRZECIW – 0 -

WSTRZYMAŁO SIĘ - 0

Rada podjęła uchwałę jednogłośnie.

/Uchwała Nr XXXVIII/222/21 stanowi załącznik nr 19 do niniejszego protokołu./

- ✓ *zmian budżetu gminy w 2021 r. druk Nr 353/21.*

Przewodnicząca Rady Gminy Bierzwnik B. Radziszewicz – omówiła projekt uchwały i odczytała uzasadnienie.

Opinie komisji rady:

Przewodnicząca Komisji Oświaty, Kultury, Zdrowia i Spraw Socjalnych - komisja nic nie wnosi do projektu uchwały.

Przewodnicząca Komisji Budżetu i Finansów - komisja nic nie wnosi do projektu uchwały.

Przewodniczący Komisji Rolnictwa, Leśnictwa, Rozwoju Gospodarczego i Ochrony Środowiska - komisja nic nie wnosi do projektu uchwały

Wiceprzewodnicząca Komisji Rewizyjnej - komisja nic nie wnosi do projektu uchwały

Dyskusji nie było.

Przewodnicząca Rady Gminy B. Radziszewicz- zarządziła głosowanie nad przyjęciem projektu uchwały.

Wynik głosowania.

Podjęcie uchwały w sprawie zmian budżetu gminy w 2021 r. druk Nr 353/21.

Obecni: 10 (nieoddane: 0), nieobecni: 5

ZA – 10 –BYCZKIEWICZ Krystyna; FILAS-SZUBER Mariola Grażyna; HERMAN Szymon Jarosław; JANKOWSKA Anna; MAREK Jan Wacław; OSUBNIAK Marian; PIEKARSKI Gustaw; RADZISZEWICZ Beata Jadwiga; SOSNOWSKA Katarzyna; WŁODARCZYK Anna Ewa.

PRZECIW – 0 -

WSTRZYMAŁO SIĘ - 0

Rada podjęła uchwałę jednogłośnie.

/Uchwała Nr XXXVIII/223/21 stanowi załącznik nr 20 do niniejszego protokołu./

- ✓ *uchwalenia zmiany wieloletniej prognozy finansowej Gminy Bierzwnik na lata 2021-2032 druk Nr 354/21.*

Przewodnicząca Rady Gminy Bierzwnik B. Radziszewicz – omówiła projekt uchwały i odczytała uzasadnienie.

Opinie komisji rady:

Przewodnicząca Komisji Oświaty, Kultury, Zdrowia i Spraw Socjalnych - komisja nic nie wnosi do projektu uchwały.

Przewodnicząca Komisji Budżetu i Finansów - komisja nic nie wnosi do projektu uchwały.

Przewodniczący Komisji Rolnictwa, Leśnictwa, Rozwoju Gospodarczego i Ochrony Środowiska - komisja nic nie wnosi do projektu uchwały

Wiceprzewodnicząca Komisji Rewizyjnej - komisja nic nie wnosi do projektu uchwały

Dyskusji nie było.

Przewodnicząca Rady Gminy B. Radziszewicz- zarządziła głosowanie nad przyjęciem projektu uchwały.

Wynik głosowania.

Podjęcie uchwały w sprawie uchwalenia zmiany wieloletniej prognozy finansowej Gminy Bierzwnik na lata 2021-2032 druk Nr 354/21.

Obecni: 10 (nieoddane: 0), nieobecni: 5

ZA – 10 –BYCZKIEWICZ Krystyna; FILAS-SZUBER Mariola Grażyna; HERMAN Szymon Jarosław; JANKOWSKA Anna; MAREK Jan Waclaw; OSUBNIAK Marian; PIEKARSKI Gustaw; RADZISZEWICZ Beata Jadwiga; SOSNOWSKA Katarzyna; WŁODARCZYK Anna Ewa.

PRZECIW – 0 -

WSTRZYMAŁO SIĘ - 0

Rada podjęła uchwałę jednogłośnie.

/Uchwała Nr XXXVIII/224/21 stanowi załącznik nr 21 do niniejszego protokołu./

- ✓ *określenia wzoru wniosku o przyznanie dodatku mieszkaniowego oraz wzoru deklaracji o dochodach gospodarstwa domowego za okres 3 miesięcy kalendarzowych poprzedzających dzień złożenia wniosku o dodatek mieszkaniowy, druk nr 355/21.*

Przewodnicząca Rady Gminy Bierzwnik B. Radziszewicz – omówiła projekt uchwały i odczytała uzasadnienie.

Kierownik GOPS w Bierzwniku A. Nowak- podjęcie uchwały spowodowane było potrzebą uaktualnienia druków do złożenia wniosku o przyznanie dodatku mieszkaniowego. (min. nagrania 2:30:17)

Opinie komisji rady:

Przewodnicząca Komisji Oświaty, Kultury, Zdrowia i Spraw Socjalnych - komisja nic nie wnosi do projektu uchwały.

Przewodnicząca Komisji Budżetu i Finansów - komisja nic nie wnosi do projektu uchwały.

Przewodniczący Komisji Rolnictwa, Leśnictwa, Rozwoju Gospodarczego i Ochrony Środowiska - komisja nic nie wnosi do projektu uchwały

Wiceprzewodnicząca Komisji Rewizyjnej - komisja nic nie wnosi do projektu uchwały

Dyskusji nie było.

Przewodnicząca Rady Gminy B. Radziszewicz- zarządziła głosowanie nad przyjęciem projektu uchwały.

Wynik głosowania.

Podjęcie uchwały w sprawie określenia wzoru wniosku o przyznanie dodatku mieszkaniowego oraz wzoru deklaracji o dochodach gospodarstwa domowego za okres 3 miesięcy kalendarzowych poprzedzających dzień złożenia wniosku o dodatek mieszkaniowy, druk nr 355/21.

Obecni: 10 (nieoddane: 0), nieobecni: 5

ZA – 10 –BYCZKIEWICZ Krystyna; FILAS-SZUBER Mariola Grażyna; HERMAN Szymon Jarosław; JANKOWSKA Anna; MAREK Jan Waclaw; OSUBNIAK Marian; PIEKARSKI Gustaw; RADZISZEWICZ Beata Jadwiga; SOSNOWSKA Katarzyna; WŁODARCZYK Anna Ewa.

PRZECIW – 0 -

WSTRZYMAŁO SIĘ - 0

Rada podjęła uchwałę jednogłośnie.

/Uchwała Nr XXXVIII/225/21 stanowi załącznik nr 22 do niniejszego protokołu./

Ad 17.

Wolne wnioski radnych.

Radni nie złożyli żadnego wniosku.

Pani Wójt Gminy Bierzwnik A. Kołuda- w kwestii doinformowania mieszkańców poruszyła temat zamknięcia przejazdu klejowego w Bierzwniku. Poinformowała o podpisanej zgodzie na przepuszczanie przez przejazd pieszych i rowerzystów z zachowaniem ostrożności. (min. nagrania 2:33:01)

Radna Rady Gminy Bierzwnik K. Sosnowska- pytanie od Pani Sołtys Sołectwa Ostromecko, dotyczące możliwości zostawiania samochodów przez mieszkańców, przed przejazdem, na poboczu aby dotrzeć do pracy. (min. nagrania 2:35:52)

Kierownik Referatu OOR V. Wieczorek- udzieliła odpowiedzi Pani Radnej. Takie zapewnienie ze strony firmy Strabag nie padły, jednakże jeśli będzie taka możliwość poinformujemy mieszkańców. (min. nagrania 2:38:57)

Radna Rady Gminy Bierzwnik K. Byczkiewicz- pytanie dotyczące trasy alternatywnej przez las. (min. nagrania 2:40:07)

Kierownik Referatu OOR V. Wieczorek- omówiła przebieg trasy alternatywnej, wyznaczonej dla autobusów dowożących dzieci do szkół. (min. nagrania 2:40:15)

Pani Wójt Gminy Bierzwnik A. Kołuda- dodała, iż wszystkie służby ratownicze zostały poinformowane o zamknięciu przejazdu i o wyznaczonym objeździe.

Ad 18.

Wolne wnioski sołtysów oraz mieszkańców gminy.

Nie złożono żadnego wniosku.

Przewodnicząca Rady Gminy Bierzwnik B. Radziszewicz- odczytała oraz uroczyście wręczyła nominację Radnej Krystynie Byczkiewicz do plebiscytu Osobowość Roku 2021. Zaznaczyła również, iż Pani Wójt, również otrzymała nominację do tego plebiscytu jednakże w innej kategorii.

Ad 19.

Zamknięcie obrad XXXVIII sesji Rady Gminy Bierzwnik.

Przewodnicząca Rady Gminy B. Radziszewicz o godz. 13¹⁵ zamknęła obrady XXXVIII sesji Rady Gminy Bierzwnik dziękując wszystkim za przybycie.

Protokołowała: podinspektor

Jowita Kwiecien

Przewodnicząca Rady Gminy Bierzwnik

B. Radziszewicz

Beata Radziszewicz

INFORMACJA O DZIAŁALNOŚCI WÓJTA GMINY BIERZWNIK W OKRESIE MIĘDZYSESYJNYM

W okresie od XXXVII Sesji Rady Gminy Bierzwnik odbytej w dniu 26.03.2021r. do dnia dzisiejszej sesji realizowałam wspólnie z pracownikami Urzędu Gminy i gminnych jednostek organizacyjnych następujące zadania:

1. Dnia 12.04.2021r. odbyło się posiedzenie Sztabu Powiatowego Zarządzania Kryzysowego w sprawie ptasiej grypy.

W tym samym dniu uczestniczyłam w spotkaniu z przedstawicielami Lubskich Mazur, dotyczącym współpracy w zakresie promocji turystycznej gminy Bierzwnik.

2. W dniu 13.04.2021r. odbyłam spotkanie z Dyrektorem ZSP Bierzwniku w sprawie bieżącej działalności.

3. Dnia 14.04.2021r. miało miejsce spotkanie z Nadleśniczym Nadleśnictwa Głusko w sprawie dofinansowania zakupu samochodu terenowego dla OSP Bierzwnik.

W tym dniu odbyło się również spotkanie z projektantem i inspektorem nadzoru inwestycji drogowej Breń-Kolonia.

4. W dniu 15.04.2021r. wizyta w Urzędzie Marszałkowskim Województwa Zachodniopomorskiego w Szczecinie, z Wicemarszałkiem Olgierdem Kustoszem w sprawie możliwości dofinansowania inwestycji planowanych na 2022 rok oraz w sprawie dofinansowania organizacji „3 dni na cysterskim szlaku”.

W tym samym dniu odbyły się rozmowy i podpisanie porozumienia z Wicemarszałkiem Tomaszem Sobierajem w sprawie budowy ciągu pieszo-rowerowego na odcinku Bierzwnik-Jaglisko.

5. Dnia 16.04.2021r. miało miejsce spotkanie z wykonawcą w sprawie możliwości remontu drogi dojazdowej do firmy Pana Orzechowskiego w Breniu.

6. Dnia 19.04.2021r. odbyłam spotkanie z zarządem „MULKS” Orzeł Bierzwnik w sprawie bieżącej realizacji zadania publicznego w zakresie upowszechniania kultury fizycznej i sportu.

W tym samym dniu uczestniczyłam w spotkaniu z Dyrektorem Gminnego Ośrodka Kultury w Bierzwniku Panem Ireneuszem Kręgowskim w sprawie organizacji „3 dni na cysterskim szlaku”.

7. Dnia 21.04.2021r. wzięłam udział w uroczystym pożegnaniu Księdza Proboszcza prał. Zygmunta Kraszewskiego.

8. Dnia 22.04.2021r. odbyło się posiedzenie Komisji Rewizyjnej w sprawie kontroli w zakresie zamówień publicznych i przetargów.

9. W dniu 23.04.2021r. wzięłam udział w posiedzeniu Komisji Rewizyjnej OSGC.

Tego samego dnia odbyło się również posiedzenie Zarządu oraz Walne Zgromadzenie członków Stowarzyszenia.

10. Dnia 26.04.2021r. miało miejsce spotkanie z projektantem w sprawie koncepcji zagospodarowania klasztoru pocysterskiego w Bierzwniku – drugi etap.

Tego samego dnia odbyłam spotkanie w Starostwie Powiatowym w Choszczynie ze Starostą Powiatu Choszczeńskiego Panią Wiolettą Kaszak dotyczące spraw bieżących.

11. W dniu 27.04.2021r. odbyło się wspólne posiedzenie Komisji Stałych Rady Gminy Bierzwnik.

12. Dnia 28.04.2021r. miało miejsce spotkanie z Nadleśniczym Nadleśnictwa Bierzwnik w sprawie wyznaczenia drogi alternatywnej dla przewozu dzieci i młodzieży do szkoły w związku z zamknięciem przejazdu kolejowego w Bierzwniku.

W tym samym dniu odbyłam spotkanie z przedstawicielami firmy STARBAG w sprawie możliwości przejścia dla mieszkańców przez przejazd kolejowy w Bierzwniku w okresie w jego zamknięcia.

Tego dnia miało również miejsce spotkanie z Dyrektorem ZGK w Bierzwniku Panem Tomaszem Józwiak w sprawie utrudnień związanych z wywozem nieczystości mieszkańców Ostromecka, Kolska i Górzna w związku z zamknięciem przejazdu kolejowego.

Bierzwnik dnia, 28.04.2021r.

WÓJT
Aneta Kołuda

Wsparcie pracowników gminy przy opracowaniu wniosków:

Granty Strażackie:

OSP Zieleniewo- 10 000,00 zł- Remont dachu remizy OSP w Zieleniewie

OSP Łasko- 10 000,00 zł- Wykonanie utwardzonej nawierzchni przy remizie OSP w Łasku

OSP Bierzwnik- 10 000,00 zł-Remont nawierzchni przy remizie OSP w Bierzwniku

Program Mały Strażak-OSP Łasko-Dofinansowanie zakupu sprzętu i wyposażenia jednostek Ochotniczych Straży Pożarnych „MAŁY STRAŻAK” - 202125 680,00 zł- w tym środki własne 2 568,00 zł

Program REMIZA- OSP Zieleniewo- Termomodernizacja budynku remizy- 33 422,69 zł- w tym środki własne- 3 422,69 zł

Program Społecznik:

MIKRODOTACJE:

KGW Łasko- Wygon „Jezioranki”- Skwerek przyjazny mieszkańcom- 4 000,00 zł

KGW Klasztorne- Żegnaj COVID- witaj życie- 4 000,00 zł

REGIONALNA INICJATYWA OBYWATELSKA

Stowarzyszenie Kobiet Wiejskich „Nadzieja”- Ruch to zdrowie- Breniak Ci to powie- 10 000,00 zł


Wnioski złożone przez Gminę Bierzwnik:

Granty sołeckie:


Sołectwo Kolsk- Kolsk starą wagę ma, dobry przykład wszystkim da!- 10 002,29 zł w tym środki własne- 2,29 zł.

Sołectwo Rębusz- Modernizacja placu zabaw w Rębuszu- 10 086,00 zł w tym środki własne 86,00 zł

Sołectwo Breń- Breń boisko ma, to bezpiecznie na nim gra!- 10 032,49 zł w tym środki własne- 32,49 zł



**RYNEK PRACY W POWIECIE CHOSZCZEŃSKIM
I W GMINIE BIERZWNIK W 2020 ROKU
ORAZ W I KWARTALE 2021 ROKU**



www.choszczno.praca.gov.pl

CHOSZCZNO, KWIECIEŃ 2021 R.

1. Bezrobocie w powiecie

Na koniec grudnia 2020 roku liczba zarejestrowanych bezrobotnych wynosiła 2495 osób. Była wyższa o 328 osób od liczby bezrobotnych na koniec 2019 roku. Po kilku latach systematycznego spadku liczby bezrobotnych, Urząd odnotował nieznaczny wzrost liczby osób zarejestrowanych.

W 2020 roku odsetek kobiet w populacji bezrobotnych w powiecie choszczeńskim wynosił 56,9% (60,4% w grudniu 2019 roku, 61,3% w grudniu 2018 roku).

Liczba osób bezrobotnych z prawem do zasiłku wynosiła 13,3% (15,5% w 2019 roku, 14,2% w 2018 roku).

Wzrósł udział osób długotrwale bezrobotnych, który wynosił 57,9% (55,5% w 2019 roku, 57,7% w 2018 roku).

Wzrósł również odsetek bezrobotnych bez kwalifikacji zawodowych, który wynosił 42,2% (37,5% w 2019 roku, 32,9% w 2018 roku).

W kategorii osób bez doświadczenia zawodowego odsetek bezrobotnych wynosił 27,8% (26,5% w 2019 roku, 27,2% w 2018 roku).

Liczba osób powyżej 50 roku życia wynosiła 626 osób (25,1%), w 2019 roku 596 osób (27,5%), 588 osób (26,1%) w 2018 roku.

Liczba osób bezrobotnych do 25 roku życia wynosiła 339 osób (294 osoby w 2019 roku, 302 osoby w 2018 roku).

Liczba bezrobotnych do 30 roku życia wynosiła 688 osób (589 osób w 2019 roku, 633 osoby w 2018 roku).

W kategorii osób bezrobotnych z ustalonym stopniem niepełnosprawności procentowy udział w ogóle bezrobotnych wynosił w 2020 roku 2,4% (3,8% w 2019 roku, 3,2% w 2018 roku).

Stopa bezrobocia w Powiecie Choszczeńskim utrzymywała się w ciągu 2020 roku na wyższym poziomie niż w 2019 roku. W marcu 2020 roku stopa bezrobocia zmniejszyła się, osiągając swoje minimum, które wynosiło 16,3%. Maksymalną wartość stopy bezrobocia odnotowano w grudniu 2020 roku (18,2%). (wykres 2 str. 7).

2. Dane statystyczne o bezrobociu w powiecie

Struktura osób bezrobotnych w powiecie choszczeńskim
wg stanu na 31.03.2021 r., 31.12.2020 r., 31.03.2020 r.

Tabela 1

Wyszczególnienie	31.03.21 r.		31.12.20 r.		31.03.20 r.	
	osób	%	osób	%	osób	%
Liczba bezrobotnych	2442	100	2495	100	2201	100
Stopa bezrobocia	-	18,8*	-	18,2	-	16,3
Wskaźnik natężenia	-	8,8*	-	8,5	-	7,4
Liczba kobiet	1402	57,4	1419	56,9	1315	59,7
Z prawem do zasiłku	305	12,5	332	13,3	343	15,6
Zamieszkali na wsi	1535	62,9	1601	64,2	1419	64,5
Osoby w okresie do 12 mies. od dnia ukończenia nauki	78	3,2	63	2,5	87	4,0
Bez kwalifikacji zawodowych	1062	43,5	1053	42,2	845	38,4
Bez doświadczenia zawodowego	682	27,9	693	27,8	574	26,1
Kobiety, które nie podjęły zatrudnienia po urodzeniu dziecka	542	22,2	548	22,0	505	22,9
Do 30 roku życia	701	28,7	688	27,6	647	29,4
Do 25 roku życia	352	14,4	339	13,6	329	14,9
Długotrwale bezrobotni	1401	57,4	1445	57,9	1156	52,5
Powyżej 50 roku życia	564	23,1	626	25,1	535	24,3
Korzystające ze świadczeń z pomocy społecznej	0	0,0	0	0,0	2	0,1
Posiadające co najmniej jedno dziecko do 6 r. ż.	471	19,3	470	18,8	471	21,4
Niepełnosprawni	56	2,3	59	2,4	78	3,5

* - dane na koniec lutego 2021 roku

Struktura osób bezrobotnych w gminie Bierzwnik
wg stanu na 31.03.2021 r., 31.12.2020 r., 31.03.2020 r.

Tabela 2

Wyszczególnienie	31.03.21 r.		31.12.20 r.		31.03.20 r.	
	osób	%	osób	%	osób	%
Liczba bezrobotnych	261	100	280	100	250	100
Wskaźnik natężenia	-	10,2*	-	9,9	-	8,8
Liczba kobiet	140	53,6	153	54,6	146	58,4
Z prawem do zasiłku	39	14,9	45	16,1	43	17,2
w tym kobiet	13	5,0	16	5,7	22	8,8
Zamieszkali na wsi	261	100	280	100	250	100
w tym kobiet	140	53,6	153	54,6	146	58,4

* - wskaźnik wg stanu na 28.02.2021 roku

Struktura osób bezrobotnych w gminie Choszczno
wg stanu na 31.03.2021 r., 31.12.2020 r., 31.03.2020 r.

Tabela 3

Wyszczególnienie	31.03.21 r.		31.12.20 r.		31.03.20 r.	
	osób	%	osób	%	osób	%
Liczba bezrobotnych	888	100	851	100	755	100
Wskaźnik natężenia	-	7,1*	-	6,5	-	5,7
Liczba kobiet	510	57,4	485	57,0	457	60,5
Z prawem do zasiłku	101	11,4	102	12,0	107	14,2
w tym kobiet	69	7,8	64	7,5	74	9,8
Zamieszkali na wsi	343	38,6	340	40,0	317	42,0
w tym kobiet	208	23,4	196	23,0	190	25,2

* - wskaźnik wg stanu na 28.02.2021 roku

Struktura osób bezrobotnych w gminie Drawno
wg stanu na 31.03.2021 r., 31.12.2020 r., 31.03.2020 r.

Tabela 4

Wyszczególnienie	31.03.21 r.		31.12.20 r.		31.03.20 r.	
	Osób	%	osób	%	osób	%
Liczba bezrobotnych	290	100	305	100	277	100
Wskaźnik natężenia	-	9,8*	-	9,7	-	8,6
Liczba kobiet	144	49,7	158	51,8	149	53,8
Z prawem do zasiłku	34	11,7	38	12,5	33	11,9
w tym kobiet	13	4,5	18	5,9	18	6,5
Zamieszkali na wsi	188	64,8	199	65,2	178	64,3
w tym kobiet	91	31,4	103	33,8	91	32,9

* - wskaźnik wg stanu na 28.02.2021 roku

Struktura osób bezrobotnych w gminie Krzęcin
wg stanu na 31.03.2021 r., 31.12.2020 r., 31.03.2020 r.

Tabela 5

Wyszczególnienie	31.03.21 r.		31.12.20 r.		31.03.20 r.	
	osób	%	osób	%	osób	%
Liczba bezrobotnych	199	100	213	100	186	100
Wskaźnik natężenia	-	9,2*	-	9,3	-	8,0
Liczba kobiet	120	60,3	127	59,6	115	61,8
Z prawem do zasiłku	25	12,6	29	13,6	30	16,1
w tym kobiet	13	6,5	14	6,6	17	9,1
Zamieszkali na wsi	199	100	213	100	186	100
w tym kobiet	120	60,3	127	59,6	115	61,8

* - wskaźnik wg stanu na 28.02.2021 roku

Struktura osób bezrobotnych w gminie Pełczyce
wg stanu na 31.03.2021 r., 31.12.2020 r., 31.03.2020 r.

Tabela 6

Wyszczególnienie	31.03.21 r.		31.12.20 r.		31.03.20 r.	
	Osób	%	osób	%	osób	%
Liczba bezrobotnych	438	100	460	100	403	100
Wskaźnik natężenia	-	10,1*	-	9,6	-	8,3
Liczba kobiet	270	61,6	276	60,0	239	59,3
Z prawem do zasiłku	56	12,8	67	14,6	75	18,6
w tym kobiet	34	7,8	43	9,3	47	11,7
Zamieszkali na wsi	314	71,7	324	70,4	277	68,7
w tym kobiet	200	45,7	202	43,9	168	41,7

* - wskaźnik wg stanu na 28.02.2021 roku

Struktura osób bezrobotnych w gminie Recz
wg stanu na 31.03.2021 r., 31.12.2020 r., 31.03.2020 r.

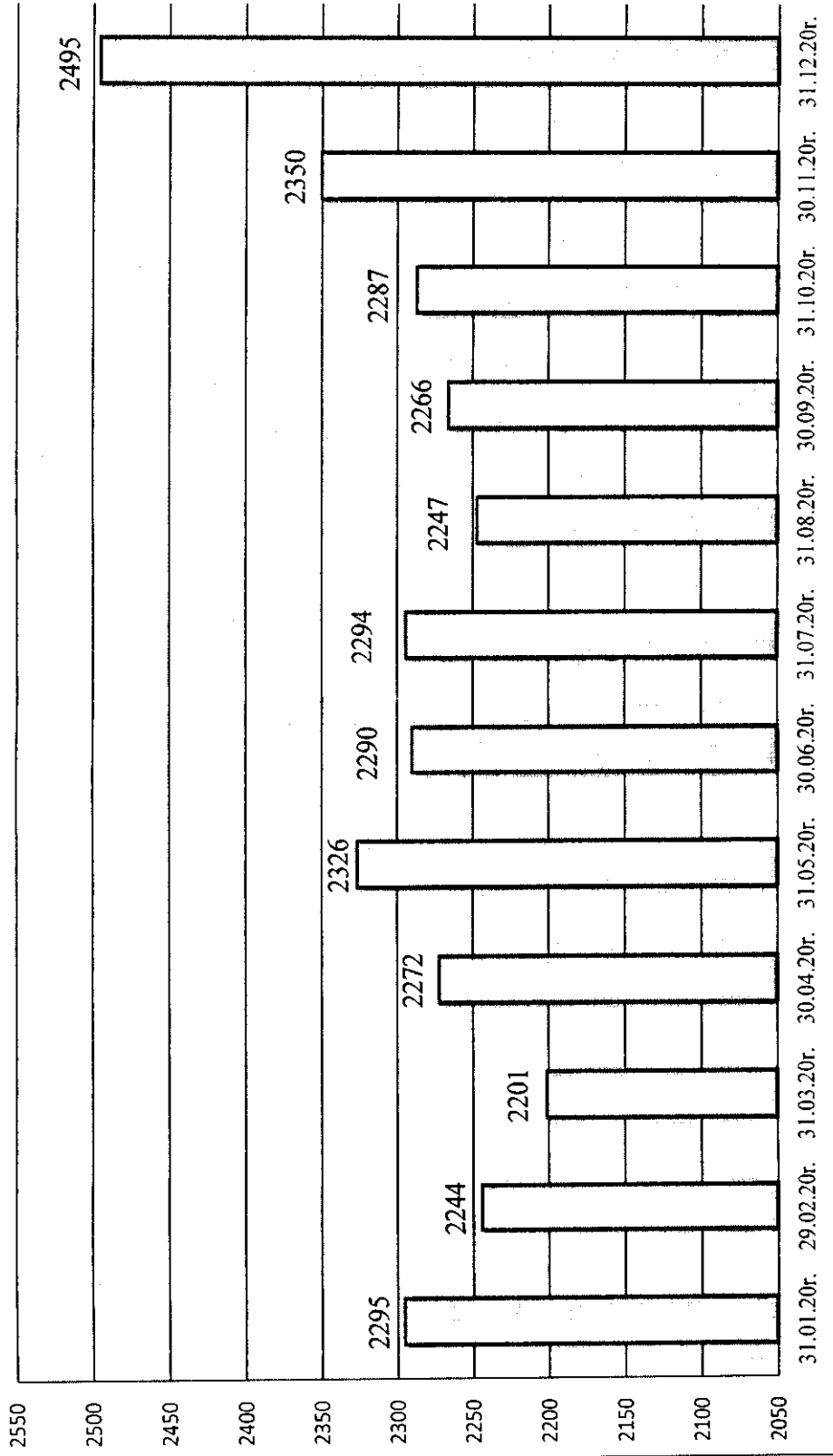
Tabela 7

Wyszczególnienie	31.03.21 r.		31.12.20 r.		31.03.20 r.	
	Osób	%	osób	%	osób	%
Liczba bezrobotnych	366	100	386	100	330	100
Wskaźnik natężenia	-	11,2*	-	11,5	-	9,6
Liczba kobiet	218	59,6	220	57,0	209	63,3
Z prawem do zasiłku	50	13,7	51	13,2	59	17,9
w tym kobiet	21	5,7	21	5,4	33	10,0
Zamieszkali na wsi	230	62,8	245	63,5	210	63,6
w tym kobiet	129	35,2	131	33,9	128	38,8


* - wskaźnik wg stanu na 28.02.2021 rok

Wykres 1

Liczba osób bezrobotnych w powiecie choszczeńskim od 31.01.2020 r. do 31.12.2020 r.



Stopa bezrobocia w powiecie choszczeńskim w 2020 roku



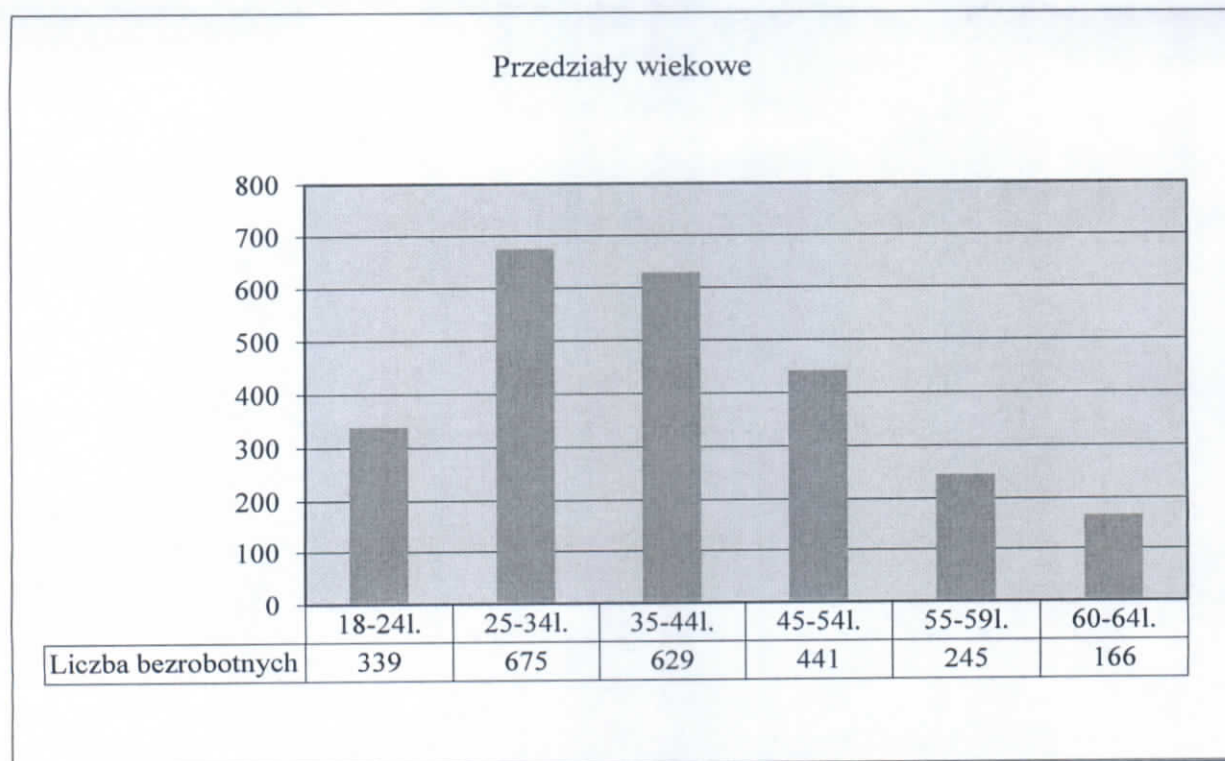
Struktura wieku osób bezrobotnych zarejestrowanych w PUP w Choszczynie

Tabela 8

Przedziały wiekowe	31.12.2020 r.		31.12.2019 r.		31.12.2018 r.	
	Osób	%	osób	%	osób	%
18-24 lata	339	13,6	294	13,6	302	13,4
25-34 lata	675	27,1	600	27,7	668	29,6
35-44 lata	629	25,2	484	22,4	483	21,4
45-54 lata	441	17,7	391	18,0	410	18,2
55-59 lat	245	9,8	244	11,3	254	11,4
60-64 lata	166	6,6	154	7,0	136	6,0
Razem	2495	100	2167	100	2253	100

Struktura wieku osób bezrobotnych wg stanu na 31.12.2020 r.

Wykres 3



Wykształcenie osób bezrobotnych zarejestrowanych w PUP w Choszczynie


Tabela 9

Wykształcenie	31.12.2020 r.		31.12.2019 r.		31.12.2018 r.	
	Osób	%	osób	%	osób	%
Wyższe	144	5,8	134	6,2	135	6,0
Policealne i średnie zawodowe	411	16,5	382	17,6	406	18,0
LO	346	13,9	289	13,3	310	13,8
Zasadnicze zawodowe	700	28,0	618	28,5	618	27,4
Gimnazjalne i poniżej	894	35,8	744	34,4	784	34,8
Razem	2495	100	2167	100	2253	100

W ostatnim roku nieznacznym zmianom uległa struktura osób bezrobotnych ze względu na wykształcenie. Wśród ogółu bezrobotnych najwięcej osób posiadało wykształcenie gimnazjalne i poniżej oraz zasadnicze zawodowe.

Wykształcenie osób bezrobotnych wg stanu na 31.12.2020 r.

Wykres 4



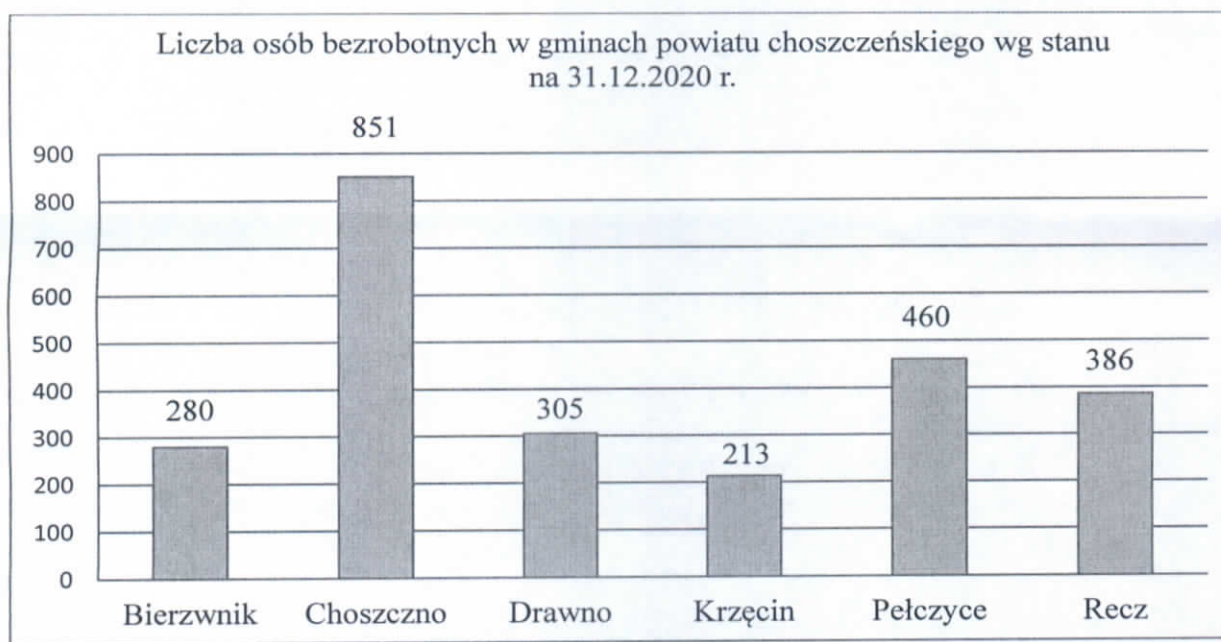
Dane o bezrobociu w gminach powiatu choszczeńskiego wg stanu na 31.12.2020 r.

Tabela 10

Gmina/ Powiat	Ogółem		Z prawem do zasiłku		Zamieszkali na wsi		Wskaźnik natężenia
	razem	kobiety	razem	Kobiety	razem	kobiety	
Bierzwnik	280	153	45	16	280	153	9,9%
Choszczno	851	485	102	64	340	196	6,5%
Drawno	305	185	38	18	199	103	9,7%
Krzęcin	213	127	29	14	213	127	9,3%
Pelczyce	460	276	67	43	324	202	9,6%
Recz	386	220	51	21	245	131	11,5%
Powiat Choszczno	2495	1419	332	176	1601	912	8,5%

Stopa bezrobocia na 31.12.2020 r. dla Powiatu Choszczeńskiego wynosiła 18,2 %
 Stopa bezrobocia na 31.12.2020 r. dla Woj. Zachodniopomorskiego wynosiła 8,3%
 Stopa bezrobocia na 31.12.2020 r. dla Polski wynosiła 6,2%.

Wykres 5



^a **Stopa bezrobocia** – Procentowy udział liczby bezrobotnych w liczbie ludności aktywnej zawodowo tzn. pracującej i bezrobotnej. Liczba pracujących nie uwzględnia osób odbywających czynną służbę wojskową oraz pracowników jednostek budżetowych prowadzących działalność w zakresie obrony narodowej i bezpieczeństwa publicznego. (źródło: GUS)

^b **Wskaźnik natężenia (bezrobocia)** (dotyczy: *Bezrobotni wg gmin*) – Jest to procentowy udział liczby bezrobotnych w liczbie ludności w wieku produkcyjnym.

3. Środki pozyskane w 2020 roku na aktywne formy przeciwdziałania bezrobociu

Na aktywne formy przeciwdziałania bezrobociu w 2020 roku Powiatowy Urząd Pracy w Choszczynie posiadał kwotę 9 279,4 tys. zł, pochodzącą z podziału środków Funduszu Pracy.

Tabela 11

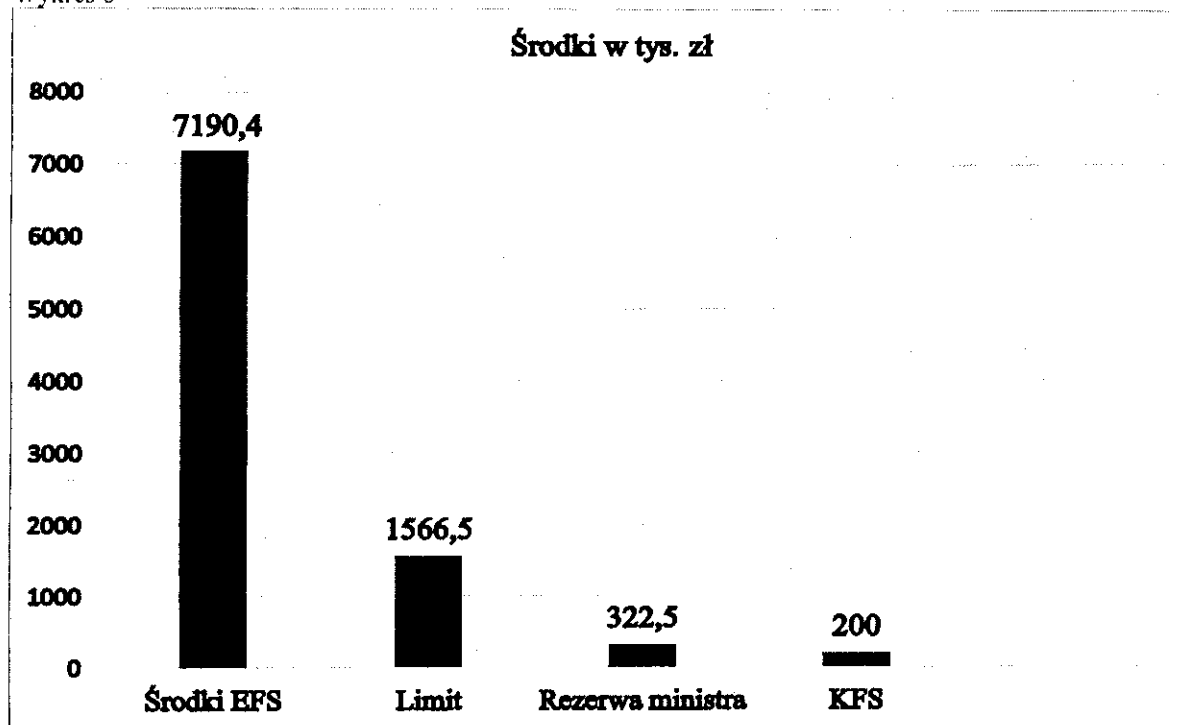
Źródła finansowania	Kwota w tys. zł.
LIMIT	1 566,5
Program Operacyjny Wiedza Edukacja Rozwój (PO WER), w tym:	3 279,5
COVID-19	1 753,6
Regionalny Program Operacyjny (RPO), w tym:	3 910,9
COVID-19	1 936,0
Rezerwa Ministra – aktywizacja zawodowa bezrobotnych w regionach wysokiego bezrobocia	322,5
Krajowy Fundusz Szkoleniowy	200,0
RAZEM	9 279,4

Na koniec 2020 roku Powiatowy Urząd Pracy w Choszczynie posiadał kwotę 9 279,4 tys. zł. Źródła pochodzenia środków to limit, EFS oraz programy z rezerwy Ministra, adresowane do bezrobotnych zamieszkałych w regionach wysokiego bezrobocia.

W 2020 roku w ramach Krajowego Funduszu Szkoleniowego do dyspozycji Urząd otrzymał kwotę 200,0 tys. zł.

Źródła środków na aktywne formy przeciwdziałania bezrobociu w 2020 r.

Wykres 6



4. Aktywne formy wsparcia osób bezrobotnych w 2020 r. – /ogółem w powiecie/

Tabela 12

Forma aktywizacji	Liczba uczestników
Staże	262
Szkolenia	68
Prace interwencyjne	2
Roboty publiczne	44
Prace społecznie użyteczne	183
Refundacja kosztów wyposażenia i doposażenia stanowiska pracy	22
Dotacje	65
Bon na zasiedlenie	2
Razem	648

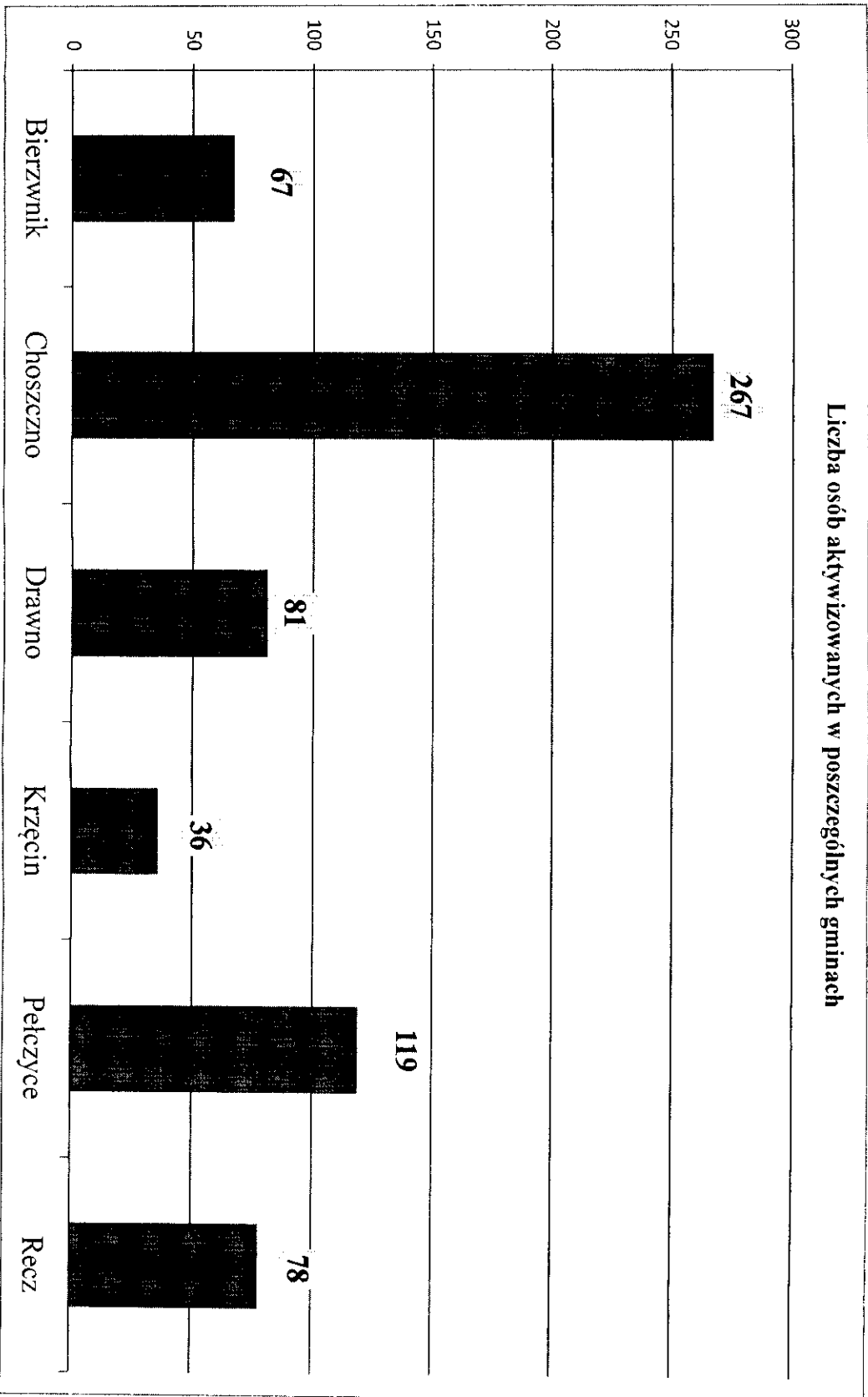
**Aktywne formy wsparcia osób bezrobotnych wykorzystywane przez PUP w Choszczynie w 2020 r.
/w poszczególnych gminach powiatu choszczeńskiego/**

Tabela 13

Forma aktywizacji	Liczba osób aktywizowanych w gminie					
	Bierzwnik	Choszczno	Drawno	Krzęcin	Pelczyce	Recz
Staże	13	151	22	13	38	25
Szkolenia	9	29	3	5	12	10
Prace interwencyjne	0	1	1	0	0	0
Roboty publiczne	6	19	12	4	2	1
Prace społecznie użyteczne	25	27	36	9	55	31
Refundacja kosztów wyposażenia i doposażenia stanowiska pracy	4	12	3	1	1	1
Przyznanie bezrobotnemu środków na podjęcie działalności gospodarczej /dotacje/	10	26	4	4	11	10
Bon na zasiedlenie	0	2	0	0	0	0
Razem	67	267	81	36	119	78

Liczba osób bezrobotnych z poszczególnych gmin powiatu choszczeńskiego objętych aktywnymi formami wsparcia w 2020 roku

Wykres 7



5. Środki pozyskane w 2021 roku na aktywne formy przeciwdziałania bezrobociu

Na aktywne formy przeciwdziałania bezrobociu w 2021 roku Powiatowy Urząd Pracy w Choszcznie posiada obecnie (31.03.2021 r.) kwotę 7 666,1 tys. zł, pochodzącą z podziału środków Funduszu Pracy.

Tabela 14

Źródła finansowania	Kwota w tys. zł.
Algorytm	3 776,1
Program Operacyjny Wiedza Edukacja Rozwój (PO WER)	1 426,5
Regionalny Program Operacyjny (RPO)	2 259,5
Krajowy Fundusz Szkoleniowy	204,0
RAZEM	7 666,1

Działania planowane w ramach PO WER w 2021 roku

Tabela 15

Forma	Liczba osób aktywizowanych
Staż	70
Środki na podjęcie działalności gospodarczej	16
Szkolenie zawodowe	22
Wyposażenie/doposażenie stanowiska pracy	5
Ogółem	113

Działania planowane w ramach RPO w 2021 roku

Tabela 16

Forma	Liczba osób aktywizowanych
Staż	61
Środki na podjęcie działalności gospodarczej	25
Szkolenie zawodowe	6
Wyposażenie/doposażenie stanowiska pracy	7
Ogółem	99

Stan drogownictwa na terenie Gminy Bierzwnik po okresie zimowym 2020/2021 i strategia naprawy dróg gminnych.

Celem opracowania dokumentu jest ocena stanu istniejącego dróg gminnych publicznych i wewnętrznych na terenie gminy Bierzwnik i określenie zakresu robót remontowych i inwestycyjnych.

Gmina Bierzwnik jako właściciel w swoim zarządzie ma blisko 100km dróg, z czego 45km jest utwardzonych, a 4,5 km posiada nawierzchnie bitumiczną. Długość dróg gminnych zaliczonych do kategorii dróg publicznych wynosi ponad 35km, pozostałe drogi zaliczamy do dróg wewnętrznych o znaczeniu lokalnym. Przez Gminę Bierzwnik przebiega droga wojewódzka nr 160 oraz 11 dróg powiatowych.

WYKAZ DRÓG PUBLICZNYCH
 Gmina BIERZWNIK

Lp.	Nowy nr drogi	Stary nr drogi / miejscowość	Gmina	Nazwa drogi /ulicy/ - przebieg	Ulice w ciągu drogi
1.	690001Z	1108016	Bierzwnik	Golcza - Zieleniewo do drogi woj. 160	
2.	690002Z	1108007	Bierzwnik	od drogi pow. 2222Z Pławno - Bierzwnik do drogi woj. 160	Cystersów
3.	690003Z	1108022	Bierzwnik	Bierzwnik od drogi woj. 160 przez Strumiennie do drogi pow. 2241Z	
4.	690004Z	1108006	Bierzwnik	od drogi pow. 2240Z Budzice - Przeczno - Gajno - Breń do nr 106	
5.	690005Z	1108043	Bierzwnik	od drogi pow. 2241Z Strumiennie - Klasztorne-cmentarz /droga pow. 2242Z/ do drogi pow. 2240Z	
6.	690006Z	1108045	Bierzwnik	od drogi pow. 2242Z Breń Kolonia do drogi pow. 2240Z	
7.	690007Z	1108042	Bierzwnik	Klasztorne od drogi pow. 2242Z do Słowina /granica gminy/	
8.	690008Z	1108046	Bierzwnik	Breń Kolonia od drogi gminnej 690005Z - Słowin /granica gminy/	
9.	690009Z	1108058	Bierzwnik	Górzno od drogi pow. 2230Z - Kolsk do drogi pow. 2231Z	
10.	690010Z	Breń	Bierzwnik	dz.ew. nr 553	
11.	690011Z	Breń	Bierzwnik	dz.ew. nr 557	
12.	690012Z	Łasko	Bierzwnik	dz. ew. nr 183/1	
13.	690013Z	Klasztorne	Bierzwnik	dz. ew. nr 483 + dz. ew. nr 570	
14.	695001Z	1108001	Bierzwnik	ul. Jeziorna od drogi woj. 160 do drogi pow. 2231Z	Jeziorna
15.	695002Z	1108002	Bierzwnik	ul. Kopernika od drogi pow. 2231Z do ulicy Leśnej	Kopernika
16.	695003Z	1108004	Bierzwnik	ul. KRN od drogi pow. 2231Z do drogi pow. 2231Z	KRN
17.	695004Z	1108008	Bierzwnik	ul. Krótka od SUR do drogi powiatowej 2231Z	Krótka
18.	695005Z	1108003	Bierzwnik	ul. Leśna od drogi woj. 160 do ulicy Kopernika	Leśna
19.	695006Z	1108005	Bierzwnik	ul. Słoneczna od drogi woj. 160 do ulicy Kopernika	Słoneczna

W okresie zimowym 2020/2021 wykonano zadania polegające na: odśnieżaniu, zwalczaniu śliskości jezdni i usuwaniu gołoledzi poprzez posypywanie jezdni piaskiem i mieszanką piasku z solą drogową

W wyniku przeprowadzonej wizji lokalnej i analizy dróg gminnych stwierdzić należy, iż większa część dróg gminnych jest w bardzo złym stanie technicznym i wymaga gruntownych napraw i remontów. Drogi o nawierzchni bitumicznej wykazują w wielu przypadkach znaczne zużycie. Zarówno drogi o nawierzchni bitumicznej, gruntowej jak i z tłucznia, winno się zabezpieczyć. Niezabezpieczone, w krótkim czasie będą ulegać degradacji co w konsekwencji doprowadzi do zwiększenia nakładu prac i środków finansowych. Przy remontach i budowie dróg należy uwzględnić rodzaj gruntu podłoża, wielkość ruchu pojazdów jak również parametry coraz większych samochodów i sprzętu (w tym rolniczego). Drogi gminne w większości rolnicze nie były przystosowane do zwiększonego natężenia ruchu ciężkiego transportu kołowego i sprzętu rolniczego jaki jest w chwili obecnej.

W wielu przypadkach pobocza są zarośnięte krzakami zmniejszając widoczność, ograniczając skrajnię i odpływ wody.

W roku budżetowym 2020 przebudowano drogę gminną nr 690013Z w m. Klasztorne na dł.0,663 km. Na inwestycję Gmina Bierzwnik pozyskała dofinansowanie z Funduszu Dróg Samorządowych w wysokości 586 tys. Zadanie obejmowało również przebudowę dwóch skrzyżowań z drogą powiatową. Koszt całości inwestycji wyniósł 1 049 188,31 zł.

W maju 2020 r. została podpisana Umowę z Wojewodą Zachodniopomorskim na dofinansowanie zadania pn. „Przebudowa drogi gminnej Breń - Klasztorne etap I”. Inwestycja obejmuje przebudowę drogi o długości 1070 m oraz skrzyżowań wraz ze zjazdami do posesji i działek rolnych, a także wykonanie przystanku autobusowego z wiatą. Zadanie zostanie dofinansowane z Funduszu Dróg Samorządowych w wysokości 70% wartości inwestycji, reszta zostanie sfinansowana z budżetu gminy. Termin zakończenia przebudowy planowany jest na 30 listopada 2021 roku. W 2020 roku wykonano także remont zjazdu z drogi wojewódzkiej nr 160 na drogę gminną w m. Bierzwnik, poprawiono stan techniczny drogi gminnej w Zieleniewie przy świetlicy, a także drogi gruntowej w m. Klasztorne.

Do chwili obecnej wykonano profilowania na drogach gruntowych (sołectwa: Breń, Pławno, Łasko i Przechno) przy pomocy pracowników gospodarczych urzędu, uzupełniano także ubytki w miejscach najbardziej zdegradowanych. Zadania te w znacznym stopniu poprawiły stan techniczny i przejezdność dróg.

W powstałe po okresie zimowym ubytki na drogach bitumicznych sołectwa Bierzwnik w miesiącu marcu wbudowano mieszankę mineralno – asfaltową.

Od początku roku na terenie gminy Bierzwnik trwają prace przy wycince drzew i krzaków z pasa dróg gminnych, zagrażających bezpieczeństwu.

Mając jednak na uwadze dobro mieszkańców, zły stan techniczny dróg oraz wysokość środków finansowych przeznaczonych w budżecie 2021 rok na regenerację dróg gminnych przeprowadzane będą na bieżąco drobne prace remontowe przez pracowników gospodarczych Urzędu Gminy.

Sporządził:

Violetta Wieczorek

WÓJT
Kołuda
Aneta Kołuda

POWIATOWY ZARZĄD DRÓG
ul. Bolesława Chrobrego 27A
73-200 Choszczno

Załącznik Nr. 8
do Protokołu Nr. XXXVIII/21
Z Sesji Rady Gminy
z dnia 29.04.2021r.

Druk Nr. 34/21

Choszczno, dnia 19 kwietnia 2021 r.

Rada Gminy w Bierzwniku
przyjęła dnia 20.04.2021r.
liczba zał. 25/20
znak sprawy 2617
waga
podpis Anita Kolda

Pani
Aneta Kolda
Wójt Gminy Bierzwnik
ul. Kopernika 2
73-240 Bierzwnik

Nasz znak: PZD.ST.420.9.2021.ZH

W odpowiedzi na pismo ze znakiem RG.033.1.3.2021 dotyczące stanu dróg oraz inwestycji na terenie Gminy Bierzwnik, uprzejmie informuję, że po okresie zimowym powstały liczne ubytki w konstrukcji o nawierzchni bitumicznej jak również powstały liczne koleiny i wyrwy na drogach o nawierzchni gruntowo-żuźlowych. Obecnie prowadzone są remonty cząstkowe nawierzchni bitumicznych za pomocą masy na zimno a z chwilą sprzyjających warunków pogodowych i technicznych będą wykonywane prace remontowe za pomocą emulsji i grysów. Naprawa dróg o nawierzchni wzmocnionej w chwili obecnej jest wykonywana we własnym zakresie przy użyciu mieszanki kruszonej 0/31 mm.

Ponadto nadmieniam, że w roku 2020 wniosek o przyznanie dotacji na przebudowę drogi powiatowej nr 2242Z Breń – Klasztorne złożony był dwukrotnie przez Powiat Choszczeński w ramach programu Rządowego Funduszu Inwestycji Lokalnych – Fundusz Przeciwdziałania COVID – 19 dla jednostek samorządu terytorialnego, jednakże nie został ujęty w planach inwestycyjnych funduszu rządowego.

DYREKTOR
mgr inż. Łukasz Gamera

Otrzymują:

1. Adresat
2. aa

Przygotowanie Gminy Bierzwnik do sezonu turystycznego 2021

I. Baza noclegowa w Gminie Bierzwnik:

1. Gospodarstwo Agroturystyczne Państwa Stężalskich w Bukowiu „Gospodarstwo Gościnne Bukowie”:

Położone jest około 4 km za Bierzwnikiem na trasie w kierunku Choszczna w miejscowości Bukowie. Gospodarstwo dysponuje pokojami: dwuosobowe, trzyosobowe. W każdym pokoju znajduje się łazienka oraz telewizor. W budynku jest także duży salon gościnny, dla ok. 40 osób, mogący pełnić funkcje sali konferencyjnej z telewizorem. Gospodarze proponują także pełne wyżywienie dla swoich gości. Na terenie gospodarstwa znajduje się specjalnie wydzielony plac do biesiadowania przy ognisku. Gospodarstwo jest otwarte przez cały rok.

Dodatkowe usługi i atrakcje: Główną atrakcją jest **ośrodek jeździecki** nastawiony na kształcenie świadomości jeździeckiej wśród jeźdźców. **Zaprasza na jazdy rekreacyjne oraz zajęcia sekcji sportowej.** Czekają na tam dobrze wyszkolone konie oraz profesjonalni instruktorzy. Czynne cały rok. WiFi,

Telefon kontaktowy: 515 444 140

Adres e-mail: orfix@tlen.pl , oj.bukowie@gmail.com

Facebook: Ośrodek Jeździecki Bukowie

Adres: Bukowie 1, 73-240 Bierzwnik.

2. **Farma Agroturystyczna „AGRO” Franciszek Wolarek:**

Gospodarstwo dysponuje następującymi pokojami:

- 1 x 2-osobowy,
- 2 x 4-osobowy,
- 1 x 5-osobowy,
- 1 x 6-osobowy.

W każdym pokoju znajduje się łazienka. W jednym z pokoi jest kominek. Łączna ilość miejsc – 21. Udostępnione jest zaplecze kuchenne z pełnym wyposażeniem, stołówka z bufetem, parking. Na terenie gospodarstwa jest również pole namiotowe z przyłączem elektrycznym znajdujące się na skraju Drawieńskiego Parku Narodowego. Farma „AGRO” jest początkiem i zakończeniem trasy normic walking „Trasa cysterek” i znajduje się tu tablica informacyjna ścieżki. Gospodarstwo czynne jest przez cały rok.

Dodatkowe usługi i atrakcje:

Na terenie farmy istnieje możliwość korzystania z:

- grilla i ogniska,

- boiska do piłki nożnej i siatkowej,
- rowerów,
- sprzętu wędkarskiego,
- stołów do tenisa stołowego i piłkarzyków.

Farma posiada szeroką ofertę dla miłośników aktywnego wypoczynku: wypożyczanie kajaków na rzekę Drawę i Korytnicę oraz pobliskie jeziora (rozpoczęcie sezonu kajakowego od 1 maja), organizowanie lotów balonem na wysokości do 1 km, łowienie ryb z możliwością wynajęcia łodzi, wycieczki rowerowe. Dostępna jest również sala bankietowa na około 80 osób wraz z kuchnią.

Telefon kontaktowy: 603093397

Adres e-mail: agrowolarek@onet.pl, www.agrowolarek.pl

Adres: Wygon 22, 73-240 Bierzwnik

3. „Stajnia Herbowa Breń u Pana Wiesława Mikołajczyka:

Brak noclegów.

Facebook: Stajnia Herbowa Breń

Telefon kontaktowy: 796288275

Adres: Breń 3, 73-240 Bierzwnik.

4. Gospodarstwo Agroturystyczne „AGRO-CHATKA” u Państwa Danuty i Zbigniewa Harasimowicz w Bierzwniku.

Gospodarstwo dysponuje czterema pokojami z łazienkami (pokoje 3 lub 4-osobowe, łączna ilość miejsc – 12). Dla gości dostępny jest duży przeszklony taras oraz wolnostojąca wiata ze stołem do tenisa stołowego. W tym gospodarstwie rozpoczyna się i kończy trasa nordic walking pod nazwą „Trasa klasztorna” i znajduje się tu tablica informacyjna ścieżki. Gospodarstwo czynne jest przez cały rok.

Dodatkowe usługi i atrakcje:

Dostępne jest dla gości WiFi, miejsce na ognisko, grill oraz suszarnia na runo leśne.

Telefon kontaktowy: 604799734 lub 604799705.

Adres e-mail: Brak.

Adres: ul. Mickiewicza 18, 73-240 Bierzwnik.

5. Gospodarstwo Agroturystyczne w Bierzwniku Jadwiga Stelmach;

Gospodarstwo posiada 4 pokoje, 3 łazienki i jednocześnie może przyjąć 13 osób. Do dyspozycji gości jest kuchnia oraz aneks kuchenny. Agroturystyka czynna jest cały rok.

Dodatkowe usługi i atrakcje: Gospodarstwo prowadzi hodowlę pszczół wraz z produkcją miodu.

Telefon kontaktowy: 608478747

Adres e-mail: Brak.

Adres: ul. Szkolna 4, 73-240 Bierzwnik.

6. „Agroturystyka Dutkowski” Gospodarstwo Agroturystyczne Wiesław Dutkowski w Bierzwniku:

Gospodarstwo dysponuje siedmioma dwuosobowymi pokojami, wyposażonymi w tv (niektóre z widokiem na Jezioro Kuchta) oraz trzema łazienkami, kuchnią z pełnym wyposażeniem i salą konferencyjną. Agroturystyka czynna cały rok.

Dodatkowe usługi i atrakcje: Dla gości dostępne jest bezpłatnie WiFi. Turyści mogą korzystać również ze sprzętu do grillowania, rowerów, sprzętu wędkarskiego oraz kajaków.

Telefon kontaktowy: 506011243 lub 506011241.

Adres e-mail: Brak.

Adres: ul. Sienkiewicza 6, 73-240 Bierzwnik.

7. Farma „Kalina” w Łasku Damian Rybacki:

Przedsiębiorstwo świadczące usługi hotelarskie. Posiada całoroczny budynek z miejscami noclegowymi dla gości w liczbie 48 oraz pełnym wyżywieniem. Dodatkowo posiada cztery domki letniskowe czynne od maja do września, w których mogą gościć 60 osób. Jest to miejsce, gdzie można zapewnić pobyt większej liczby dzieci i młodzieży, w której organizowane są obozy i kolonie dla tej grupy wiekowej.

Dodatkowe usługi i atrakcje: Dla gości dostępne jest bezpłatnie WiFi, kajaki, rowerki, boiska, park linowy, wspinaczka oraz laserowy paintball.

Telefon kontaktowy: 609104659 lub 605699489.

Adres e-mail: kalina@obozy-sportowe.info

Strona www: www.obozy-sportowe.info

Adres: Łasko 29E, 73-240 Bierzwnik.

Oceniając stan bazy noclegowej w Gminie Bierzwnik stwierdzić należy, że w Gminie Bierzwnik jest dość szeroki wybór miejsca na nocleg.

II. Baza gastronomiczna.

W chwili obecnej brak jest bazy gastronomicznej na terenie Gminy Bierzwnik.

III. Miejsca biwakowania na terenie Gminy Bierzwnik.

Na terenie Gminy Bierzwnik nie ma zarejestrowanych pól biwakowych. Znajdują się natomiast miejsca do biwakowania usytuowane przy jeziorach:

1. **Bierzwnik** (w miejscowości Ostromęcko), którego aktualnym dzierżawcą jest Młodzieżowy Uczniowski Ludowy Klub Sportowy „ORZEŁ” Bierzwnik, umowa dzierżawy została zawarta dnia 08 października 2012 na czas nieokreślony i obejmuje powierzchnię 1,49 ha. Na turystów czeka plaża, przebieralnia, pola kempingowe, pola namiotowe, dwa boiska do siatkówki, miejsce na ognisko, bar, plac zabaw dla dzieci.

Telefon kontaktowy: 518 712 598

Strona internetowa: facebook: Biwakowisko i Camping Ostromęcko Bierzwnik

2. **Rokiet 1, Rokiet 2, Wielkie Wyrwy 2, Chłodnickie (Kile Mile), Kolki, Smolary, Radęcin oraz Piaski.** Łączna powierzchnia tych miejsc wynosi 4,98 hektarów. **Wysoki Brzeg** dzierżawa od 25.06.2013 r. na czas nieokreślony a **Rokiet 1, Rokiet 2, Wielkie Wyrwy 2, Chłodnickie (Kile Mile), Kolki, Smolary, Radęcin dzierżawa** od 10.06.2014 r. na czas nieokreślony.

Dzierżawcą powyższych miejsc jest Pani Małgorzata Kobzda.

Telefon kontaktowy: 725873193

e-mail : mkobzda@vp.pl

Wszystkie powyższe miejsca do biwakowania należą do Nadleśnictwa Bierzwnik.

3. W Łasku znajduje się prywatne miejsce do biwakowania pod nazwą: „**Pole namiotowe, Camping - Siedem sosen**” znajdujące się nad brzegiem jeziora Okrągłego w odległości około 100 m od zabudowań. Więcej informacji: Sławomir Kurek.

Telefon kontaktowy: 509087456.

Adres e-mail: hobby@vest.pl

Strona www: Brak.

Adres: Łasko 77, 73-240 Bierzwnik.

IV. Miejsca postoju pojazdów w lasach na terenie Gminy Bierzwnik.

Dla turystów poruszających się pojazdami mechanicznymi, i nie tylko, znajdują się **miejsca postoju pojazdów**

- nad jeziorami: Konotop, Piaski, Wielkie Wyrwy, Małe, Rokiet, Chłodnickim przy miejscu biwakowania „Kile Mile”,
- przy drodze Łasko – Brzeziny, przy drodze do Piaseczna za Wygonem,
- za Wygonem przy drodze w kierunku Drawy,
- w pobliżu miejsca biwakowania Smolary przy drodze żuźlowej,
- przy drodze z Zatomia do Radachowa,
- przy drodze Ostrowiec-Piaseczno,
- przy rezerwacie przyrody „Łasko”,
- przy drodze Zatom – Wygon,
- przy osadzie na Kruczaju,
- przy drodze Bierzwnik – Zieleniewo (koło Bukowia),
- przy drodze Zieleniewo – Brzeziny,
- przy szkółce leśnej Wielkie Buki.

Stan miejsc postoju pojazdów został sprawdzony przez Nadleśnictwo w Bierzwniku podczas przeglądu wiosennego, który odbył się do 14 kwietnia 2021 r. i do rozpoczęcia sezonu turystycznego wszystkie ewentualne nieprawidłowości zostaną usunięte.

V. Szlaki turystyczne na terenie Gminy Bierzwnik.

Szlakiem turystycznym istniejącym na terenie Gminy Bierzwnik jest:

Szlak niebieski – rozpoczyna się w miejscowości Grzywna i biegnie lasem (przez miejscowości: Grzywna – Starzyce - Ostromęcko – Kolsk), a kończy się w Kolsku za cmentarzem na wysokości lasu w miejscu gdzie kończy się granica Gminy Bierzwnik. Jest przejezdny i oznakowany.

VI. Ścieżki edukacyjne i rekreacyjne na terenie Gminy Bierzwnik.

Na terenie Gminy Bierzwnik znajdują się następujące ścieżki edukacyjne i rekreacyjne:

1. Leśna ścieżka edukacji ekologicznej

Przebiega od Ostromęcka wzdłuż północnego brzegu jeziora Bierzwnik do leśniczówki Wielkie – Buki. Jest oznakowana, znajdują się na niej tablice informacyjne (około 10) dotyczące fauny i flory lasu oraz 10 miejsc odpoczynku. Ścieżka była robiona przez Nadleśnictwo w Bierzwniku, wymaga naprawy i odnowienia wszystkich tablic. Nadleśnictwo nie planuje odnawiania ścieżki ze względu na bardzo duży koszt.

2. Ścieżka rekreacyjna wokół jeziora Wygon – jest oznakowana. Wykonana została przez „Klub Poznawaczy” prowadzony przez Panią Martę Ryś-Tracz. Trasa przejezdna jest rowerem.

Powyższe ścieżki podlegają pod Nadleśnictwo Bierzwnik, drożność tras i dróg leśnych sprawdzana i udrożniana jest na bieżąco przez Nadleśnictwo.

3. Ścieżka edukacyjna historyczno – przyrodnicza na terenie wzgórza klasztornego w Bierzwniku – Ścieżka biegnie brzegiem Jeziora Kuchta, łączy wzgórze klasztorne z założeniem parkowym nad kanałem Kaczynki. Rozpoczyna się od tablicy informacyjnej przed kościołem. Następnie prowadzi do wirydarza. Dalej podążamy w kierunku przykościelnego cmentarza, pozostałości po budynku znajdującym się przed fasadą kościoła oraz pozostałości browaru. W 2020 r. ścieżka została odnowiona poprzez wymianę tablic oraz wyposażenie w małą infrastrukturę turystyczną- ławki, stojak na rowery oraz kosze na śmieci. Ścieżka należy do Stowarzyszenia Ochrony Dziedzictwa Pocysterskiego w Bierzwniku.

4. Ścieżki Nordic Walking:

- a). **Trasa cysterek** – o długości 7 km,
- b). **Trasa klasztorna** – o długości 5,3 km.

Trasy oznakowane tablicami kierunkowymi. W miejscach rozpoczynających trasy („Trasa cysterek” – Agroturystyka Wolarek – Wygon, „Trasa klasztorna” – Agroturystyka Harasimowicz – Bierzwnik) oraz przy Urzędzie Gminy Bierzwnik znajdują się tablice informacyjne dotyczące tych tras.

Działanie zrealizowane i sfinansowane przez Lokalną Grupę Działania Stowarzyszenie „Lider Pojezierza” w ramach realizacji projektu pod nazwą „Włóczykije Pojezierza”, którego uczestnikami były gminy członkowskie wyżej wymienionego Stowarzyszenia.

VII. Kąpieliska na terenie Gminy Bierzwnik.

Na terenie Gminy nie ma kąpielisk, które zostały zgłoszone przez użytkowników terenu do końca grudnia 2020 r.

VIII. Atrakcje kulturalne w Gminie Bierzwnik zaplanowane na rok 2021.

W dniach 9 -11 lipca bieżącego roku planowana jest organizacja „**3 Dni na Cysterskim Szlaku**” oraz „**X Międzynarodowe Targi Wyrobów Klasztornych**”. W tym roku planowany jest szereg atrakcji jednak z koniecznością zachowania pełnego reżimu sanitarnego.

Wójt
Wioletta Wieczorek
Wioletta Wieczorek
KIEROWNIK
Referatu Ogólnoorganizacyjnego

Informacja Wójta w sprawie zadłużeń wobec Gminy Bierzwik na dzień 31.12.2020

Zaległości razem wynoszą 1.533.827,95

1. Zaległość (należność główna) 1.145.112,45

- Zaległość podatkowa -----848.833,03
- zaległość opłata śmieci -----284.378,53
- zaległość Urząd Skarbowy Choszczno -----11.900,89

:

w tym:

- zaległość z lat ubiegłych -- 746.707,49
- zaległość za 2020 rok ---398.404,96

2. Zaległe odsetki za zwłokę 388.715,50

- odsetki podatkowe 366.559,50
- odsetki opłata śmieci 21.895,00
- odsetki Urząd Skarbowy 261,00

Analiza zaległości przedstawia się następująco:

- zabezpieczenie hipoteczne 531.913,10
- tytuły wykonawcze 423.797,80
- upomnienia- 89.932,00

Wieczyste użytkowanie gruntów – 975,34

Zalegają 2 osoby wysłano upomnienia

Najem i dzierżawa składników majątkowych - 12.996,23 zł

Odsetki za zwłokę (946,09)

Osoby opłacające czynsze mieszkaniowe zalega 8 osób na kwotę 12.533,14 zł.

Osoby opłacające dzierżawę- 3 osoby na kwotę 463,09 zł

Wysłano upomnienia 10.001,00.

Sprzedaż mienie komunalne – 10.382,11

Odsetki za zwłokę (8.136,41)

4 -osoby fizyczne (spłata aktów notarialnych).

Wysłano upomnienia 8.806,00

założono hipotekę do niespłaconej należności wg aktu.

Podatek od nieruchomości razem 752.809,44 zł

osoby prawne – 418.770,80 zł

indywidualni – 334.038,64 zł. (w załączeniu wykaz nr 1)

Osoby prawne zalegają 4 jednostki :

1-jednostka prowadząca handel (w likwidacji) - 37.875,00 zł

3 –zakłady drzewne -- 380.895,80 zł.

Zaległy podatek od nieruchomości indywidualni 334.038,64 zł.

2 osoby zalegają na kwotę- 246.526,00 które wcześniej prowadziły handel

pozostałe osoby indywidualne- 87.512,64 zł

Wystawiono tytuły wykonawcze 79.167,00- upomnienia 202.904,20

– Hipoteka 296.401,90

Podatek rolny 46.603,71 zł

osoby prawne – 2.018,00 zł

indywidualni – 44.585,71 zł. (w załączeniu wykaz nr 2)

Wystawiono tytuły wykon -35.195,00 zł , upomnienia -8.350,00 zł, Hipoteka – 4.341,00 zł.

Podatek leśny -160,00 zł

Osoby prawne --- 7,00

Osoby indywidualne - 153,00

Podatek od środków transportowych 24.906,20

osoby prawne – 24.655,00

indywidualni – 251,20

Zalegają 2 osoby prawne, 1 osoba fizyczna

Tytuły wykonawcze 10.994,00 hipoteka 8.926,20.

Oplata gospodarka odpadami komunalnymi 284.378,53 zł

Wystawiono tytuły wykon -11.444,00 zł , upomnienia 72.300,00 zł.

- **Zaległość z tytułu dochodów pobieranych przez Urząd Skarbowy Choszczno dotyczących podatników z terenu Gminy Bierzwnik 11.900,89**
- (należność egzekwowana przez Urząd Skarbowy Choszczno)

Do dnia 31.03.2020 r. z tytułu spłaty zaległości zapłacono kwotę; 92.578,00 zł

Czynsze -- 3.092,00

Kupno mienie kom- -- 897,00

Podatek od nieruchomości indywidualni -- 29.547,00

Podatek rolny indywidualni -- 9.308,00

Oplata gospodarka odpadami - 49.734,00

SP Krystyna Mawłz.

WÓJT
Aneta Kołuda

**ZESTAWIENIE ZALEGŁOŚCI
PODATEK OD NIERUCHOMOŚCI**

Lp	Rejon	Zaległość razem	z lat	bieżąca
1	Bierzwnik	255 994,76	227 946,05	28 048,71
2	Breń	27 148,50	2 565,60	24 582,90
3	Górzno	1 426,60	1 160,60	266,00
4	Jaglisko	1 374,00	394,00	980,00
5	Kolsk	10 641,70	5 911,70	4 730,00
6	Klasztorne	725,00	21,00	704,00
7	Łasko	6 267,00	3 251,00	3 016,00
8	Pławno	1 048,00	428,00	620,00
9	Płoszkowo	8 184,62	3 367,00	4 817,62
10	Przeczn	806,80	118,00	688,80
11	Rębusz	9 824,51	6 302,91	3 521,60
12	Starzyce	422,20	0,00	422,20
13	Strumienno	0,00	0,00	0,00
14	Wygon	4 352,40	0,00	4 352,40
15	Zieleniewo	1 518,55	406,00	1 112,55
16	Ostromięcko	4 304,00	3 404,00	900,00
Razem		334 038,64	255 275,86	78 762,78

**ZESTAWIENIE ZALEGŁOŚCI
PODATEK ROLNY INDYWIDUALNI**

Lp	Rejon	Zaległość razem	z lat	bieżąca
1	Bierzwnik	6 979,90	6 058,50	921,40
2	Breń	1 160,60	89,60	1 071,00
3	Górzno	203,60	166,60	37,00
4	Jaglisko	1 722,28	94,60	1 627,68
5	Kolsk	9 763,00	2 791,00	6 972,00
6	Klasztorne	1 004,18	115,00	889,18
7	Łasko	270,00	139,00	131,00
8	Pławno	828,59	828,59	0,00
9	Płoszkowo	4 455,00	3 704,00	751,00
10	Przeczo	12 023,40	4 563,40	7 460,00
11	Rębusz	988,50	553,00	435,50
12	Starzyce	436,00	170,00	266,00
13	Strumiennie	0,00	0,00	0,00
14	Wygon	0,00	0,00	0,00
15	Zieleniewo	4 750,66	1 002,20	3 748,46
16	Ostromecko	0,00	0,00	0,00
Razem		44 585,71	20 275,49	24 310,22

Załącznik Nr. 11
do Protokołu Nr. XXVIII/21
z Sesji Rady Gminy
z dnia 29.06.2021r.

Druk Nr. 34421

RG
Urząd Gminy w Bierzwniku
wpłynęło dnia 26.02.2021.
ilość zał.
znak sprawy 1581
uwagi
podpis *Utkielo*

**SPRAWOZDANIE OPISOWE Z WYKONANIA
PLANU FINASOWEGO
GMINNEGO OŚRODKA KULTURY W BIERZWNIKU
ZA 2020 ROK**

Gminny Ośrodek Kultury w Bierzwniku wpisany do Rejestru Instytucji Kultury pod poz. 1 w dniu 27.04.2007 roku, działa jako samorządowa Instytucja Kultury posiadająca osobowość prawną. Terenem działalności GOK jest obszar gminy Bierzwnik.

Gminny Ośrodek Kultury w Bierzwniku prowadzi działalność statutową w Świetlicach Wiejskich w: Łasku, Breniu, Klasztorzem, Pławnie, Jaglisku.

Gminny Ośrodek Kultury w Bierzwniku na dzień 31.12.2020 roku zatrudnia 11 osób na 6,80 etatu oraz na umowy cywilnoprawne – 7

Stan środków pieniężnych na początek roku – 62 208,07 zł.

Stan zobowiązań niewymagalnych na 31.12.2020 – 0,00 zł.

**Stan należności na dzień 31.12.2020 – 0,00 zł
w tym wymagalnych – 0,00 zł**

Przychody ogółem plan 452 070,00zł wykonanie 429 035,74 zł, tj. 94,90% w tym:

1. Dotacja podmiotowa z budżetu gminy na zadania bieżące plan 432 070,00 zł otrzymano 410 070,00 zł , tj. 94,91%
2. Pozostałe dochody plan 20 000,00 zł wykonanie 10 603,00 zł, tj. 53,02% w tym:
 - Wynajem pomieszczeń i sprzętu – 9 671,00,00 zł
 - Czynsz dzierżawny – 242,00 zł
 - Darowizna w wysokości – 690,00 zł
3. Kapitalizacja odsetek – 38,17 zł
4. Decyzja o zwolnieniu z opłacania należności z tytułu składek ZUS – 8 324,57 zł

Na funkcjonowanie Gminnego Ośrodka Kultury i Świetlic Wiejskich zaplanowano koszty ogółem w kwocie 452 070,00 zł wykonano 429 050,35 tj. 94,91%

Z ogólnej pozycji kosztów przypada na:

- ❖ **Koszty wynagrodzeń i pochodnych od wynagrodzeń na plan po zmianach 352 075,74 zł , wykonanie 338 044,18 zł. , tj. 96,01% w tym:**
 - Wynagrodzenia osobowe pracowników plan po zmianach 259 130,00 zł wykonanie 258 739,31 zł, tj. 99,85 %;
 - Wynagrodzenia bezosobowe plan po zmianach 28 044,00 zł wykonanie 19 402,50 zł tj. 69,19 % w tym umowy cywilnoprawne: umowy zlecenia instruktorów kół zainteresowań: muzycznych, grupy teatralnej, palaczy kotłów c.o., oprawa muzyczna organizowanych Imprez, przegląd techniczny sprzętu komputerowego,

warsztaty kulinarne w trakcie ferii zimowych, opracowanie instrukcji bezpieczeństwa p/poż.

- Składki na ubezpieczenia społeczne plan 47 670,00 zł wykonanie 44 938,87 zł, tj. 94,27 %
- Składki na Fundusz Pracy plan 7 000,00 zł wykonanie 4 731,76 zł, tj. 67,60%
- Świadczenia urlopowe plan 10 231,74 zł wykonanie 10 231,74 zł tj.100,00%

❖ **Szkolenia pracowników niebędących członkami służby cywilnej na plan 2 850,00zł wykonanie 2 819,00 zł, tj. 98,91%.** Koszty dotyczące szkoleń podnoszących kompetencje pracowników oraz szkolenia BHP;

❖ **Wydatki osobowe niezaliczone do wynagrodzeń plan 700,00 zł wykonanie 668,57 zł, tj. 95,51%** Świadczenia na rzecz osób fizycznych, tj. koszty ekwiwalentu za pranie oraz używanie odzieży roboczej;

❖ **Koszty zakupu materiałów i towarów na plan 50 000,00 zł wykonano 46 441,11 zł, tj. 92,88 %, w tym:**

- Zakup materiałów i wyposażenia plan 29 000,00 zł, wykonanie 28 964,49 zł tj. 99,88%. Zakupiono między innymi: materiały do prowadzenia zajęć, materiały biurowe, węgiel, artykuły dekoracyjne do organizowanych wydarzeń kulturalnych, tonery do drukarki, materiały do bieżących napraw i konserwacji, środki do dezynfekcji w związku z wprowadzeniem stanu epidemii (COVID-19), artykuły na organizację ferii, nagrody w organizowanych konkursach: fotograficznym, konkursu piosenki świątecznej, artykuły do organizacji Imprez kulturalnych: Dnia Kobiet. Na wyposażenie zakupiono: grzejnik do świetlicy w Jaglisku, apteczki do GOK i świetlic, drukarkę, komputer, zasilacze do komputerów, regały magazynowe, oświetlenie sceniczne, przeszklone witryny do Lamusa.
- Zakup środków żywności na plan 1 000,00 zł wykonano 994,06 zł, tj. 99,41%. Zakup środków żywności na organizację imprez i działań feryjnych;
- Zakup energii i wody na plan 20 000,00 zł wykonanie 16 482,56 zł, tj. 82,39%. Koszty dotyczą zużycia energii elektrycznej, opłat za dystrybucję energii elektrycznej oraz opłat za zużytą wodę.
Koszty zakupu energii w poszczególnych Świetlicach wynoszą 15 827,68 zł, w tym:
GOK Bierzwnik na wartość – 2 694,74 zł,
Świetlica Wiejska w Łasku na wartość – 4 667,47 zł,
Świetlica Wiejska w Breniu na wartość – 1 917,67 zł,
Świetlica wiejska w Klasztorne na wartość – 1 689,62 zł,
Świetlica Wiejska w Pławnie na wartość – 2 094,90 zł,
Świetlica Wiejska w Jaglisku na wartość – 2 763,28 zł,

- ❖ **Zakup usług na plan 15 649,26 zł wykonanie 12 381,36 zł, tj. 79,12% w tym:**
 - Zakup usług zdrowotnych na plan 500,00 zł wykonanie 500,00 zł, tj. 100,00%, w tym badania lekarskie pracowników.
 - Zakup usług remontowych na plan 3 000,00 zł , wykonano 3 000,00 zł , tj. 100,00% . Przeprowadzono naprawę dachu w Świetlicy Wiejskiej w Klasztorne.
 - Zakup usług pozostałych na plan 12 149,26 zł wykonano 8 881,36 zł, tj. 73,10%, w tym: prowizja bankowa, przesyłki kurierskie, usługi kominiarskie, przegląd i konserwacja gaśnic, przedstawienie dla dzieci podczas ferii zimowych, oprawa muzyczna Dnia kobiet, znaczki i opłaty pocztowe, naprawa sprzętu muzycznego w Łasku, opłaty za BIP i domeny strony internetowej, ocena ryzyka zawodowego, pomiary instalacji elektrycznej ,opłaty za programy antywirusowe. Wykonano balustradę w świetlicy wiejskiej w Klasztorne .

- ❖ **Podatki i opłaty na plan 18 495,00 zł wykonano 18 458,09 zł, tj. 99,80%, w tym:**
 - Podatek od nieruchomości na plan 14 245,00 zł wydano 14 245,00 zł, tj. 100,00%;
 - Opłaty na rzecz budżetów jednostek samorządu terytorialnego na plan 4 250,00 zł wykonano 4 213,09 zł, tj. 51,98% w tym: opłaty za odbiór nieczystości stałych, opłata za odbiór nieczystości płynnych i opłaty abonamentowe za wodę i ścieki;

- ❖ **Pozostałe koszty na plan 12 300,00 zł wykonanie 10 238,04 zł, tj. 99,50%, w tym:**
 - Podróże służbowe krajowe na plan 7 000,00 zł wykonanie 6 710,43 zł, tj. 95,86% koszty delegacji pracowniczych krajowych i ryczałty samochodowe
 - Różne opłaty i składki plan 5 300,00 zł wykonanie 3527,61 zł, tj. 66,56% koszty dotyczące opłaty ZAiKS i ubezpieczenia.

Stan środków pieniężnych na dzień 31.12.2020 roku wynosi 62 193,46 zł.

**Stan należności na dzień 31.12.2020 rok - 0,00 zł, w tym:
należności wymagalne – 0,00 zł.**

Stan zobowiązań na dzień 31.12.2020 roku – 0,00 zł.

GLÓWNA KSIĘGOWA
Mirosława Wolarek

GMINNY OŚRODEK KULTURY
w Bierzwniku
ul. Dworcowa 11, 73-240 Bierzwnik
NIP 5941572033, REGON 320493294
tel. 95 768 01 24

DYREKTOR
Gminnego Ośrodka Kultury
w Bierzwniku
Ireneusz Kręgowski

**SPRAWOZDANIE Z PRZEBIEGU WYKONANIA PLANU FINANSOWEGO
GMINNEGO OŚRODKA KULTURY W BIERZWIŃNIKU
ZA 2020 ROK**

Dz.	Rozdz.	§	Wyszczególnienie	Plan po zmianach	Wykonanie	%	Należności						Zobowiązania					
							Ogółem		W tym wymagalne		Ogółem		W tym wymagalne		Ogółem		W tym wymagalne	
							01.01 2020	31.12. 2020	01.01. 2020	31.12. 2020	01.01. 2020	31.12. 2020	01.01. 2020	31.12. 2020	01.01. 2020	31.12. 2020	01.01. 2020	31.12. 2020
1	2	3	4	5	6	7	8	9	10	11	12	13	14	15				
921	92109		Gminny Ośrodek Kultury w Bierzwińniku															
			Stan środków pieniężnych na początek roku	62 208,07	62 208,07	X	0,00	0,00	0,00	0,00	0,00	0,00	0,00	0,00				
			Przychody – ogółem, w tym:	452 070,00	429 035,74	94,90	0,00	0,00	0,00	0,00	0,00	0,00	0,00	0,00				
		2480	Dotacja otrzymana z budżetu samorządu	432 070,00	410 070,00	94,91	0,00	0,00	0,00	0,00	0,00	0,00	0,00	0,00				
			Pozostałe dochody	20 000,00	10 603,00	53,02	0,00	0,00	0,00	0,00	0,00	0,00	0,00	0,00				
			Kapitalizacja rachunku	x	38,17	x	0,00	0,00	0,00	0,00	0,00	0,00	0,00	0,00				
			Decyzja z ZUS	x	8 324,57	x	0,00	0,00	0,00	0,00	0,00	0,00	0,00	0,00				
			Koszty – ogółem w tym:	452 070,00	429 050,35	94,91	0,00	0,00	0,00	0,00	0,00	0,00	0,00	0,00				
			Wynagrodzenia i pochodne	352 075,74	338 044,18	96,01	0,00	0,00	0,00	0,00	0,00	0,00	0,00	0,00				
			Szkolenia pracowników	2 850,00	2 819,00	98,91	0,00	0,00	0,00	0,00	0,00	0,00	0,00	0,00				
			Wydatki osobowe nie zaliczone do wynagrodzeń	700,00	668,57	95,51	0,00	0,00	0,00	0,00	0,00	0,00	0,00	0,00				
			Zakup materiałów i towarów	50 000,00	46 441,11	92,88	0,00	0,00	0,00	0,00	0,00	0,00	0,00	0,00				
			Zakup usług	15 649,26	12 381,36	79,12	0,00	0,00	0,00	0,00	0,00	0,00	0,00	0,00				
			Podatki i opłaty	18 495,00	18 458,09	99,80	0,00	0,00	0,00	0,00	0,00	0,00	0,00	0,00				
			Pozostałe koszty	12 300,00	10 238,04	99,50	0,00	0,00	0,00	0,00	0,00	0,00	0,00	0,00				
			Stan środków pieniężnych na koniec okresu sprawozdawczego	62 208,07	62 193,46	X	0,00	0,00	0,00	0,00	0,00	0,00	0,00	0,00				

GMINNY OŚRODEK KULTURY

w Bierzwińniku
ul. Dworowa 11, 73-240 Bierzwińnik
NIP 5941574033, REGON 320493294
tel. 65 768 01 24

GŁÓWNA KSIĘGOWA

Mirosława Wolarek

D Y R E K T O R
Gminnego Ośrodka Kultury
w Bierzwińniku
Ireneusz Kręgowski

Druk Nr. 345/21

20
Urząd Gminy w Bierzwniku
wpłynęło dnia 20.02.2021
ilość zał.
znak sprawy 1380
uwagi
podpis

Załącznik Nr. 12
do Protokołu Nr. XXXVIII/21
z Sesji Rady Gminy
z dnia 29.04.2021r.

**SPRAWOZDANIE Z WYKONANIA PLANU
FINASOWEGO
Gminnej Biblioteki Publicznej w Bierzwniku
za 2020 rok**

Gminna Biblioteka Publiczna w Bierzwniku wpisana do Rejestru Instytucji Kultury pod pozycją 2 w dniu 20.06.2007 roku, działa jako samorządowa Instytucja Kultury posiadająca osobowość prawną.

Terenem działalności Biblioteki jest obszar gminy Bierzwnik. Gminna Biblioteka Publiczna posiada sześć filii bibliotecznych w miejscowościach: Łasko, Breń, Klasztorne, Pławno, Zieleniewo, Kolsk do dnia 10.09.2018 roku – całkowita likwidacja filii zostanie przeprowadzona w 2021 roku.

Zatrudnia 9 osób na 2,75 etatu

Stan środków pieniężnych na początek roku – 558,76 zł

Stan zobowiązań na początek roku – 2,07 zł

Stan należności na początek roku – 0,00 zł

Przychody ogółem plan 170 620,00 zł wykonanie 155 878,50 zł, tj. 91,36 % w tym:

- dotacja podmiotowa otrzymana z budżetu samorządu gminy na zadania bieżące plan 167 930,00 zł otrzymano 149 830,00 zł, tj. 89,22 %;
- kapitalizacja rachunku na plan 0,00 zł wykonano 0,69 zł, tj.
- dotacja z Biblioteki Narodowej na zakup książek otrzymano 2 690,00 zł
- decyzja z Zakładu Ubezpieczeń Społecznych o zwolnieniu z opłacania należności z tytułu składek za miesiąc maj 2020 r. w wysokości 3 357,81 zł;

Na funkcjonowanie bibliotek zaplanowano koszty ogółem w kwocie 170 620,00 zł wykonanie 155 879,07 zł, tj. 91,36 % z tego :

❖ Koszty wynagrodzenia i pochodnych plan 147 663,26 zł wykonanie 133 550,72 zł, tj. 90,44% z tego :

- wynagrodzenia osobowe pracowników plan po zmianach 118 600,00 zł wykonanie 108 980,27 zł, tj. 91,88%;
- wynagrodzenia bezosobowe plan po zmianach 1300,00 zł wykonanie 1200,00 zł, tj. 92,31%;
- składki na ubezpieczenia społeczne plan po zmianach 20 800,00 zł wykonanie 17 917,42 zł, tj. 86,14%;
- składki na Fundusz Pracy i FGŚP plan po zmianach 2 700,00 zł wykonanie 1 189,77 zł, tj. 44,07% ;
- świadczenia urlopowe pracowników plan po zmianach 4 263,26 zł wykonanie 4 263,26 zł, tj.100,00%;

- ❖ **Szkolenia pracowników niebędących członkami korpusu służby cywilnej na plan po zmianach 900,00 zł wykonano 870,00 zł, tj. 96,97%.** Koszty dotyczące szkolenia pracownika podnoszącego kompetencje oraz szkolenie BHP;

- ❖ **Wydatki osobowe nie zaliczane do wynagrodzeń na plan po zmianach 130,00 zł wykonanie 98,00 zł, tj. 75,38%.** Koszty dotyczą ekwiwalentu za używanie własnej odzieży i obuwia roboczego oraz ekwiwalent za pranie odzieży roboczej wykonywanej przez pracowników;

- ❖ **Zakup materiałów i towarów na plan po zmianach 3 596,74 zł wykonanie 3 434,28 zł, tj. 95,48%** w tym:
 - zakup materiałów i wyposażenia na plan po zmianach 3 400,00 zł wykonano 3 365,11 zł, tj. 98,97%;
Zakupiono druki biblioteczne, kwiaty - Narodowe czytanie, środki chemiczne, tonery, materiały konserwacyjne oraz szafę metalową do filii w Łasku
Otrzymano w darze czytnik kodów kreskowych z Miejskiej Biblioteki Publicznej w Choszeźnie na wartość 590,00 zł.
 - zakup środków żywności na plan 196,74 zł wykonano 69,17 zł, tj. 35,16 %;

- ❖ **Zakup książek na plan po zmianach 7 690,00 zł wykonanie 7 690,00 zł, tj. 100%.**
Zakupiono książki z dotacji od organizatora do biblioteki gminnej i filii bibliotecznych na wartość 5 000,00 zł oraz z dotacji Biblioteki Narodowej na wartość 2 690,00 zł .
Otrzymano w darze książki do GBP w Bierzwniku na wartość 1785,58 zł z tego:
 - Starostwo Powiatowe w Choszeźnie na wartość 1 000,00 zł .
 - dary od czytelników na wartość 785,58 zł .Dary od czytelników do filii w Breniu na wartość 127,00 zł. do filii w Klasztorne na wartość 151,00 zł

- ❖ **Zakup usług na plan po zmianach 7 930,00 zł wykonano 7 869,97 zł tj. 99,24%** z tego:
 - zakup usług zdrowotnych na plan po zmianach 300,00 zł wykonanie 300,00 zł, tj. 100,00%;
 - zakup usług pozostałych na plan po zmianach 3 700,00 zł wykonanie 3645,42 zł, tj. 98,52%, w tym m.in.: prowizje bankowe, przegląd i konserwacja gaśnic, abonament Sokrates;
 - opłaty z tytułu zakupu usług telekomunikacyjnych na plan po zmianach 3 930,00 zł wykonano 3924,55 zł, tj. 99,86%;

❖ **Oplaty na rzecz budżetów jednostek samorządu terytorialnego na plan po zmianach 1 110,00 zł wykonano 846,00 zł, tj. 76,23%** opłata za odbiór nieczystości stałych;

❖ **Pozostałe koszty na plan po zmianach 1 600,00 zł wykonano zł 1 520,10 tj. 95,01% w tym:**

- podróże służbowe krajowe na plan po zmianach 1 400,00 zł wykonanie 1 385,66 zł, tj. 98,98% w tym delegacje pracowników i ryczałt samochodowy;
- różne opłaty i składki na plan po zmianach 200,00 zł wykonano 134,44 zł, tj. 67,22%;

Stan środków pieniężnych na koniec okresu sprawozdawczego – 556,12 zł

Stan zobowiązań na dzień 31.12.2020 – 0,00

Stan należności na dzień 31.12.2020 – 0,00

GLÓWNA KSIĘGOWA

Mirosława Wolarek

GMINNA BIBLIOTEKA PUBLICZNA

w Bierzwniku

73-240 Bierzwnik

NIP:5941572056 REGON:320493319

DYREKTOR
Gminnej Biblioteki Publicznej
w Bierzwniku

Ireneusz Kręgowski

1	2	3	4	5	6	7	8	9	10	11	12	13	14	15
			Zakup materiałów i towarów	3 596,74	3 434,28	95,48								
			Zakup książek	7 690,00	7 690,00	100,00	0,00	0,00	0,00	0,00	0,00	0,00	0,00	0,00
			Zakup usług	7 930,00	7 869,97	99,24	0,00	0,00	0,00	0,00	0,00	0,00	0,00	0,00
			Oplaty na rzecz budżetów jst	1 110,00	846,00	76,22	0,00	0,00	0,00	0,00	0,00	0,00	0,00	0,00
			Pozostałe koszty	1 600,00	1 520,10	95,00	0,00	0,00	0,00	0,00	0,00	0,00	0,00	0,00
			Stan środków pieniężnych na koniec okresu sprawozdawczego	556,69	556,12	X	0,00	0,00	0,00	0,00	0,00	0,00	0,00	0,00

GŁÓWNA KSIĘGOWA
Mirosława Wolarek

GMINNA BIBLIOTEKA PUBLICZNA
w Bierzwniku
73-240 Bierzwnik
NIP:5941572056 REGON:320493319

D Y R E K T O R
Gminnej Biblioteki Publicznej
w Bierzwniku
Ireneusz Kępcowski

**Sprawozdanie roczne z wykonania planu finansowego jednostki
- Zakładu Gospodarki Komunalnej w Bierzwniku za 2020 r.**

Urząd Gminy w Bierzwniku
wpłynęło dnia 24.07.2021
ilość zał.
znak sprawy 1740
uwagi
podpis

zgodnie z art. 265 pkt. 2 ustawy z dnia 27 sierpnia 2009 r. o finansach publicznych
(t.j. Dz. U. z 2021 r. poz. 305)

- wg §.4 pkt. 3 i 4 uchwały Nr XXXIV/247/2010 Rady Gminy Bierzwnik z dnia 30 czerwca 2010 roku.

1. Stan środków obrotowych na początek roku – plan 90.700,00 zł, wykonanie 26.124,35 zł.
2. Opis ważniejszych źródeł przychodów z podaniem przyczyn znacznych odchyłeń wykonania od planu.

Przychody ogółem – plan 1.621.000,00 zł, wykonanie 1.276.907,15 zł (79%).

- przychody z prowadzonej działalności – plan 1.581.000,00 zł, wykonanie 1.237.234,67 zł (78%)
 - na ww. przychody składają się wpłaty za wodę, ścieki, opłata abonamentowa, wszelkie opłaty związane z cmentarzami oraz odbiór nieczystości ze zbiorników bezodpływowych i oczyszczalni ekologicznych, zrzut ścieków przez dostawców posiadających pozwolenie;
- wpływy z różnych opłat – plan 5.000,00 zł, wykonanie 0,00 (0%)
- pozostałe odsetki – plan 10.000,00 zł, wykonanie 4.856,73 zł (49%)
 - wpłaty za noty odsetkowe i kapitalizacja odsetek na koncie,
- grzywny, mandaty, kary pieniężne od osób fiz.- plan 5.000,00 zł, wykonanie - 0,00 (0%)
- wpływy z różnych dochodów – plan 5.000,00 zł, wykonanie - 0,00 (0%)
- inne zwiększenia – plan 15.000,00 zł, wykonanie 34.815,75 (232%)
 - prace zlecone, odpisy aktualizacyjne i zwrot VAT-u.

3. Dotacja – plan 35.072,58 zł, wykonanie – 35.072,58 (100%)
 - dotacja na prace remontowe budynku przy ul. Dworcowej 16 w Bierzwniku.

4. Opis ważniejszych rodzajów kosztów w tym stopnia realizacji inwestycji z podaniem przyczyn znacznych odchyłeń wykonania od planu.

Koszty ogółem – 1.594.750,00 zł, wykonanie 1.307.987,16 zł (82%), w tym:

- wynagrodzenia i pochodne – plan 732.900,00 zł, wykonanie – 706.017,99 zł (96%),
- zakup towarów i usług – plan 683.400,00 zł, wykonanie – 451.036,90 zł (66%)
 - wydatki związane z badaniami wody, dozorem technicznym, usługami laboratoryjnymi związanymi z badaniami ścieków,
 - wydatki związane z zakupem tuszy, tonerów i papieru do drukarek, art. biurowych, niszczarki
 - wydatki związane z zakupem usług telekomunikacyjnych, Internetu, koszty i prowizje bankowe, opłaty pocztowe, obsługa Bhp, badania profilaktyczne i okresowe pracowników,
 - naprawa zasilania pompy głębinowej na SUW Pławno, wymiana okablowania studni głębinowych na SUW Kolsk,

- 5-letnie przeglądy elektryczne w przyjętym budynku administracji przy ul. Dworcowej 16 w Bierzwniku, 14 przepompowni głównych na kanalizacji, na stacjach uzdatniania wody w Malczewie i Łasku oraz kaplicy w Bierzwniku i Łasku,
 - wykonanie uchwyty do przewodnic na przepompownie główne ze stali kwasoodpornej, wykonanie podestów zakrywające kanały na SUW Breń i SUW Kolsk,
 - zakup energii elektrycznej,
 - wynajęcie dźwigu podczas wymiany pomp głębinowych na SUW Pławno, zakup usług remontowych tj. naprawa pomp do aspiratorów na stacjach uzdatniania wody, naprawa pomp ściekowych na przepompowniach głównych (Bierzwnik) i przydomowych, wypompowywanie ścieków podczas awarii, udrażnianie kanalizacji grawitacyjnej i tłocznej, płukanie i czyszczenie przepompowni głównych, studzienek rewizyjnych, zamówienie WUKO,
 - zakup materiałów i wyposażenia tj. pompy głębinowej, zasuw, wodomierzy, śrubunki, uszczelki, materiały budowlane, farby, uszczelki do pomp sieciowych i połączeń rur, klucze, złączki PE, paliwo do kos i ciągnika, styczniki, teflon, smary do konserwacji, kształtki, opaski, gebo, zawory, odpowietrzniki, czujniki, wafki przegubowe, statory, rotory i łączniki,
 - zakup maseczek, rękawic, środków czystości i bezpieczeństwa w związku z ogłoszoną pandemią.
- **Pozostałe koszty – plan 150.650,00 zł, wykonanie – 135.907,48 zł (90%), w tym:**
 - opłata za korzystanie z wód podziemnych i odprowadzanie ścieków do Wód Polskich,
 - opłaty za zajęcie pasa drogowego,
 - szkolenia,
 - ryczałty samochodowe, delegacje,
 - odpisy na ZFŚS,
 - opłata za śmieci, polisy ubezpieczeniowe mienia i środków transportu,
 - opłata za trwałe zarząd;
 - **środki na wydatki majątkowe – plan 12.800,00 zł, wykonanie – 0,00 zł (0,00 %)**
 - **Inne zmniejszenia – plan 15.000,00 zł, wykonanie 15.024,79 (100,2%)**
 - koszty materiałów do prac zleconych.
5. **Zadania inwestycyjne realizowane z dotacji celowej – plan 35.072,58 zł, wykonanie – 35.072,58 zł (100%)**
 - remont dachu na biurowcu (nr. dz. 48/4, ul. Dworcowa 16 w Bierzwniku) wraz z wymianą, obróbką i montażem drzwi wejściowych do budynku.
6. **Stan środków obrotowych na koniec okresu sprawozdawczego – plan 116.950,00 zł, wykonanie -4.955,66 zł.**

7. Przedstawienie ogólnej sytuacji finansowej jednostki z podaniem ewentualnych zagrożeń do jej gospodarki finansowej.

Sytuacja finansowa Zakładu Gospodarki Komunalnej:

- Zakład osiągnął **niższe** niż planowane przychody o **21%**.
- Należności z tytułu niezapłaconych faktur na 31.12.2020 r. w odniesieniu do danego roku wyniosły (bez odsetek) za lata:

2014r. –	222,20 zł
2015r. –	703,72 zł
2016r. –	904,95 zł
2017r. –	408,41 zł
2018r. –	518,29 zł
2019r. –	3.369,15 zł
2020r. –	31.375,77 zł

Łącznie zadłużenie odbiorców w stosunku do 2020 r. wynosi **2,88%** (**ściągalność opłat 97,12%**) i jest **niższe** w porównaniu do roku poprzedniego o **2,69%**.

Na ww. należności składają się niezapłacone faktury za wodę i ścieki, opłaty abonamentowe, opłaty za miejsce na cmentarzu na następne 20 lat, a także noty odsetkowe za nieterminowe regulowanie należności.

- największym zagrożeniem dla funkcjonowania ZGK Bierzwnik jest brak systematycznych wpłat za wodę i ścieki, groby,
- duży wpływ na płynność finansową mają również występujące awarie na sieci wodociągowo-kanalizacyjnej,
- na płynność finansową w br. miał wpływ nieplanowana w planie finansowym wypłata odprawy emerytalnej i nagrody jubileuszowej za 40 lat pracy,
- wystąpiły wyższe koszty niż przychody w utrzymaniu cmentarzy komunalnych,
- w 2020 r. wystawiono 2655 not odsetkowych, 326 upomnień, 210 wezwań do zapłaty,
- na 31.12.2020 r. 22 osoby były wpisane do Krajowego Rejestru Długów.

Na płynność finansową Zakładu miały wpływ głównie wydatki:

- wysokie koszty związane z gospodarką odpadową (wywóz odpadów komunalnych terenu cmentarzy),
- nieplanowane koszty (brak ujęcia w obowiązującej Taryfie) związane z wywozem osadu ściekowego z terenu oczyszczalni ścieków (obligatoryjny wywóz odpadów przynajmniej raz w roku).

Należności z tytułu niezapłaconych faktur za wodę i ścieki wyniosły na koniec roku **50.411,01 zł**, w tym wymagalne **37.502,49 zł**.

Zobowiązania ogólnie na koniec roku wyniosły **58.345,61 zł**, w tym wymagalne **0,00 zł**.

Ww. zobowiązania dotyczyły:

- 38.109,34 zł zobowiązania z tytułu wynagrodzeń i pochodnych (naliczenie trzynastki),
- 7.478,02 zł ZUS od naliczonej trzynastki
- 7.330,60 zł za zakup energii elektrycznej – ENERGA OBRÓT.,
- 4.800,64 zł energia elektryczna dystrybucja – ENEA Operator,
- 10,15 zł nadpłata za fakturę,
- 123,00 zł za możliwość wpisania dłużnika do systemu – KR D,
- 61,67 zł za paliwo – EUROKIELA,
- 329,67 zł za decyzje dla SUW Bierzwnik i SUW Klasztorne – PSS-E Choszczno,
- 52,52 zł za materiały do ciągnika – UNI-TER Błaszczyk,
- 50,00 zł za badania lekarskie – R. Sobczyk.

8. W ciągu roku sprawozdawczego:

- kontrole:

Lp.	Instytucja kontrolująca	Zakres kontroli	Uwagi
1.	Państwowy Powiatowy Inspektor Sanitarny W Choszcznie	Przestrzeganie przepisów określających wymagania higieniczne i zdrowotne dotyczące utrzymania należytego stanu higienicznego urządzeń użyteczności publicznej (zwłaszcza warunków higienicznych produkcji wody do spożycia na urządzeniu wodociągowym: w m. Malczewo – 2 razy, w m. Breń – 2 razy, w m. Kolsk – 2 razy, w m. Bierzwnik – 3 razy, w m. Zieleniewo – 1 raz, w m. Klasztorne – 3 razy, w m. Pławno – 1 raz, w m. Łasko – 1 raz	Brak uwag
2.	PHU FIREMX - na zlecenie Zakładu	- sprawdzenie podłączeń hydrantu i jego części, - wykonanie pomiarów sprawdzających wydajność i ciśnienie hydrantu w ramach zakończonej budowy „Rozbudowa sieci wodociągowej i kanalizacji sanitarnej w m. Łasko”	Brak uwag
3.	Państwowy Powiatowy Inspektor Sanitarny W Choszcznie	Kontrola jakości wody w ramach zakończonej budowy „Rozbudowa sieci wodociągowej i kanalizacji sanitarnej w m. Łasko”	Brak uwag
4.	Komenda Powiatowa Państwowej Straży Pożarnej w Choszcznie	Czynności kontrolno-rozpoznawcze w ramach zakończonej budowy „Rozbudowa sieci wodociągowej i kanalizacji sanitarnej w m. Łasko”	Brak uwag

5.	Powiatowy Inspektor Nadzoru Budowlanego w Choszczynie	Kontrola zakończonej budowy „Rozbudowa sieci wodociągowej i kanalizacji sanitarnej w m. Łasko”	Brak uwag
6.	Państwowy Powiatowy Inspektor Sanitarny W Choszczynie	Realizacja ograniczeń, nakazów i zaleceń w związku z wystąpieniem stanu epidemii SARS-CoV-2 w Polsce	Brak uwag
7.	Urząd Dozoru Technicznego	Badania okresowe urządzeń na SUW Zieleniewo – 1 szt. SUW Breń – 2 szt. SUW Łasko – 2 szt. SUW Kolsk – 2 szt. SUW Pławno – 2 szt. SUW Klasztorne – 1 szt. SUW Bierzwnik – 1 szt.	Brak uwag
		Kontrola wewnętrzna urządzeń: SUW Klasztorne – 2 szt. SUW Bierzwnik – 2 szt.	Brak uwag

- awarie:

Lp.	Zdarzenie	I półrocze	II półrocze	Cały rok
1.	Awarie przepompowni sieciowych	89	58	147
2.	Awarie przepompowni przydomowych	65	65	130
3.	Awarie na kanalizacji głównej (zapchanie rurociągu)	6	8	14
4.	Awarie wodociągu i przyłączy	10	4	14

- wodomierze:

Lp.	Zdarzenie/wymiana wodomierzy	I półrocze	II półrocze	Cały rok
1.	Wym. u indywidualnych Odbiorców	26	20	46
2.	Rezygnacja z ryczaftu, montaż wodom.	1	1	2
3.	Wymiana/złożenie wodomierza przez Odbiorcę	1	0	1
4.	Założenie dodatkowego wodomierza przez Odbiorcę	2	8	10
5.	Zdemontowane wodomierze na wniosek Odbiorcy.	1	2	3

- działania:

9. W roku 2020 wykonano/wystąpiło:

- 1 osoba odeszła na emeryturę, wypłacono odprawę emerytalną i nagrodę jubileuszową za 40 lat pracy,
- remont pompy szlamowej używanej podczas awarii,
- obniżenie, podnoszenie i ustawienie studzienek kanalizacyjnych w Bierzwniku i oznakowanie studni rewizyjnej w Łasku,
- zakup i wymiana zaworu zwrotnego i kołnierza do pompy głębinowej w SUW Pławno, naprawa zasilania na hydroforni i studni, remont pompy głębinowej i wynajem dźwigu przy wymianie pompy,
- remont pomp przydomowych i na przepompowniach głównych w Bierzwniku,
- naprawa pompy napowietrzającej w SUW Łasko,
- wymiana okablowania studni głębinowych na SUW Kolsk,
- zakup i wymiana odpowietrzników na filtrach SUW Breń, Łasko i Klasztorne,

- i) 5-letnie przeglądy elektryczne w przyjętym budynku administracji przy ul. Dworcowej 16 w Bierzwniku, 14 przepompowni głównych na kanalizacji, na stacjach uzdatniania wody w Malczewie i Łasku oraz kaplicy w Bierzwniku i Łasku,
- j) wymiana hydrantu w miejscowości Klasztorne i Breń,
- k) odtworzenie nawierzchni drogi przy ul. Sienkiewicza,
- l) zakup pompy przydomowej ze względu na wyeksploatowanie poprzedniej (protokół od firmy naprawiającej pompy).
- m) założenie alarmu w biurze ZGK Bierzwnik,
- n) wywóz osadu ściekowego, piasku z piaskownika, skratek i worków po osadzie,
- o) konserwację i serwis dmuchaw na oczyszczalni ścieków w Bierzwniku,
- p) konfiguracja systemów komputerowych,
- q) zakup opału (węgiel, drewno),
- r) przeglądy budynków (biurowiec, stacje uzdatniania wody i budowle na oczyszczalni), przeglądy kominarskie,
- s) wykonanie stojaka przeznaczonego na cmentarz komunalny w Bierzwniku.

Informację sporządził:


DYREKTOR
Zakładu Gospodarki Komunalnej
w Bierzwniku
mgr inż. Tomasz Józwiak

Załącznik Nr. 13
do Protokołu Nr. XXXVIII/21
z Sesji Rady Gminy
z dnia 29.04.2021r.

Druk Nr. 34/21

~~2G + 7B~~
Urząd Gminy w Bierzwniku
Wpłynął dnia 18.02.2021
ilość zł. 1207
znak sprawy 1207
uwagi
podpis Drozmicki

Przebieg wykonania budżetu
Gminnego Centrum Sportu i Rekreacji w Bierzwniku
za 2020 rok.



WSTĘP

Niniejszy dokument jest opracowaniem prezentującym sprawozdania Gminnego Centrum Sportu i Rekreacji w Bierzwniku za 2020 rok.

Został on opracowany na podstawie Uchwały Nr XXXIV/247/2010 Rady Gminy Bierzwnik z dnia 30 czerwca 2010 roku celem przedłożenia Wójtowi Gminy Bierzwnik.

Zgodnie z wyżej wymienioną Uchwałą na sprawozdanie składa się:

- Załącznik Nr 1 – Informacja o przebiegu wykonania dochodów budżetu Gminnego Centrum Sportu i Rekreacji w Bierzwniku za 2020 rok;
- Załącznik Nr 2 – Informacja o przebiegu wykonania wydatków budżetu Gminnego Centrum Sportu i Rekreacji w Bierzwniku za 2020 rok;
- Załącznik nr 3 – Informacja o przebiegu wykonania przychodów i rozchodów Gminnego Centrum Sportu i Rekreacji w Bierzwniku za rok 2020;
- Załącznik nr 4 – Informacja o przebiegu realizacji wydatków majątkowych Gminnego Centrum Sportu i Rekreacji w Bierzwniku za rok 2020;
- Załącznik nr 5 – Informacja o przebiegu wykonania dotacji udzielonych z budżetu Gminnego Centrum Sportu i Rekreacji w Bierzwniku za rok 2020;
- Załącznik nr 6 – Informacja o przebiegu wykonania wydatków na programy i projekty realizowane ze środków pochodzących z budżetu Unii Europejskiej budżetu Gminnego Centrum Sportu i Rekreacji w Bierzwniku za rok 2020;
- Załącznik Nr 7 – Część opisowa.



**Informacja o przebiegu wykonania dochodów budżetu Gminnego Centrum Sportu i Rekreacji w Bierzwniku
za rok 2020**

w zł

Dział	Rozdział	§	Wyszczególnienie	Ogółem			Zadania własne			Zadania zlecone			Stan należności	
				Plan	Wykonanie	%	Plan	Wykonanie	%	Plan	Wykonanie	%	01.01	31.12
1	2	3	4	5	6	7	8	9	10	11	12	13	14	15
758	75814	0920	wpływy z pozostałych odsetek	0,00	0,74	0%	0,00	0,74	0%	0,00	0,00	0%	0,00	0,00
			wpływy z otrzymanych spadków, zapisów i darowizn w postaci pieniężnej	50,00	50,00	100%	50,00	50,00	100%	0,00	0,00	0%	0,00	0,00
926	92601	0970	wpływy z różnych dochodów	3 641,85	3 641,85	100%	3 641,85	3 641,85	100%	0,00	0,00	0%	0,00	0,00
			RAZEM	3 691,85	3 692,59	100%	3 691,85	3 692,59	100%	0,00	0,00	0%	0,00	0,00

GŁÓWNA KSIĘGOWA

Dorota Świłła, Woźniak

(Główny księgowy)

17.02.2021 r.

data

D Y R E K T O R
Gminnego Centrum Sportu i Rekreacji
w Bierzwniku

Władysław Wajda

(Kierownik jednostki)



**Informacja o przebiegu wykonania wydatków budżetu Gminnego Centrum Sportu i Rekreacji w Bierzwniku
za 2020 rok**

w zł

Dział	Rozdział	§	Wyszczególnienie	Ogółem				Zadania własne				Zadania zlecone				Stan zobowiązań			
				Plan	Wykonanie	%	7	Plan	Wykonanie	%	10	Plan	Wykonanie	%	12	13	14	15	
				5	6	7	8	9	10	11	12	13	14	15					
926	92601	3	4																
		3020	wydatki osobowe niezaliczone do wynagrodzeń	765,00	765,00	100,00%	765,00	765,00	100,00%	0,00	0,00	0,00%	0,00	0,00%	0,00	0,00	0,00	0,00	0,00
		4010	wynagrodzenia osobowe pracowników	164 126,00	156 026,86	95,07%	164 126,00	156 026,86	95,07%	0,00	0,00	0,00%	0,00	0,00%	0,00	0,00	0,00	0,00	0,00
		4040	dotatkowe wynagrodzenie roczne	4 354,70	4 354,70	100,00%	4 354,70	4 354,70	100,00%	0,00	0,00	0,00%	0,00	0,00%	4 354,70	4 354,70	100,00%	13 661,27	13 661,27
		4110	składki na ubezpieczenia społeczne	30 330,00	24 819,36	81,83%	30 330,00	24 819,36	81,83%	0,00	0,00	0,00%	0,00	0,00%	0,00	0,00	0,00%	2 449,47	2 449,47
		4120	składki na Fundusz Pracy	4 140,00	3 388,43	81,85%	4 140,00	3 388,43	81,85%	0,00	0,00	0,00%	0,00	0,00%	0,00	0,00	0,00%	334,70	334,70
		4170	wynagrodzenia bezosobowe	880,00	880,00	100,00%	880,00	880,00	100,00%	0,00	0,00	0,00%	0,00	0,00%	0,00	0,00	0,00%	0,00	0,00
		4210	zakup materiałów i wyposażenia	21 980,00	21 973,29	99,97%	21 980,00	21 973,29	99,97%	0,00	0,00	0,00%	0,00	0,00%	19,50	19,50	0,00%	0,00	0,00
		4220	zakup środków żywności	710,00	706,65	99,53%	710,00	706,65	99,53%	0,00	0,00	0,00%	0,00	0,00%	0,00	0,00	0,00%	0,00	0,00
		4260	zakup energii	0,00	0,00	0,00%	0,00	0,00	0,00%	0,00	0,00	0,00%	0,00	0,00%	0,00	0,00	0,00%	0,00	0,00
		4270	zakup usług remontowych	0,00	0,00	0,00%	0,00	0,00	0,00%	0,00	0,00	0,00%	0,00	0,00%	0,00	0,00	0,00%	0,00	0,00
		4280	zakup usług zdrowotnych	150,00	150,00	100,00%	150,00	150,00	100,00%	0,00	0,00	0,00%	0,00	0,00%	0,00	0,00	0,00%	0,00	0,00
		4300	zakup usług pozostałych	84 895,85	84 836,90	99,93%	84 895,85	84 836,90	99,93%	0,00	0,00	0,00%	0,00	0,00%	32,35	32,35	0,00%	0,00	0,00
		4360	opłaty z tytułu zakupu usług telekomunikacyjnych	1 780,00	1 773,05	99,61%	1 780,00	1 773,05	99,61%	0,00	0,00	0,00%	0,00	0,00%	66,86	66,86	0,00%	0,00	0,00
		4410	podróże służbowe krajowe	4 453,00	4 452,22	99,98%	4 453,00	4 452,22	99,98%	0,00	0,00	0,00%	0,00	0,00%	0,00	0,00	0,00%	0,00	0,00
		4430	różne opłaty i składki	2 550,00	2 540,50	99,63%	2 550,00	2 540,50	99,63%	0,00	0,00	0,00%	0,00	0,00%	0,00	0,00	0,00%	0,00	0,00
		4440	odpisy na zakładowy fundusz świadczeń socjalnych	5 550,00	5 549,93	100,00%	5 550,00	5 549,93	100,00%	0,00	0,00	0,00%	0,00	0,00%	0,00	0,00	0,00%	0,00	0,00
		4480	podatek od nieruchomości	12 306,00	12 306,00	100,00%	12 306,00	12 306,00	100,00%	0,00	0,00	0,00%	0,00	0,00%	0,00	0,00	0,00%	0,00	0,00
		4520	opłaty na rzecz budżetów jednostek samorządu terytorialnego	2 085,16	2 080,64	99,78%	2 085,16	2 080,64	99,78%	0,00	0,00	0,00%	0,00	0,00%	0,00	0,00	0,00%	0,00	0,00
		4530	podatek od towarów i usług (VAT)	0,00	0,00	0,00%	0,00	0,00	0,00%	0,00	0,00	0,00%	0,00	0,00%	0,00	0,00	0,00%	0,00	0,00

4700	szkolenia pracowników niebędących członkami korpusu służby cywilnej	3 556,14	3 556,14	100,00%	3 556,14	3 556,14	100,00%	0,00	0,00	0,00%	0,00	0,00
	RAZEM	344 611,85	330 159,67	95,81%	344 611,85	330 159,67	95,81%	0,00	0,00	0,00%	5 360,90	16 445,44

GŁÓWNA KSIĘGOWA
Dorota Świtła-Woźniak

(Główny księgowy)

17.02.2021 r.
 data

DYREKTOR
 Gminnego Centrum Sportu i Rekreacji
 w Białymostku
Wioletta Wajda

(Kierownik jednostki)

**Informacja o przebiegu wykonania przychodów i rozchodów
Gminnego Centrum Sportu i Rekreacji w Bierzwniku
za 2020 rok**

w zł

Lp.	Treść	Klasyfikacja §	Plan po zmianach	Wykonanie
1	2	3	4	5
PRZYCHODY OGÓLEM				
1.	Kredyty	952		
2.	Pożyczki	952		
3.	Pożyczki na finansowanie zadań realizowanych z udziałem środków pochodzących z budżetu UE	903		
4.	Splaty pożyczek udzielonych	951		
5.	Prywatyzacja majątku jst	944		
6.	Nadwyżka budżetu z lat ubiegłych	957		
7.	Papiery wartościowe (obligacje)	931		
8.	Inne źródła (wolne środki)	955		
ROZCHODY OGÓLEM				
1.	Splaty kredytów	992		
2.	Splaty pożyczek	992		
3.	Splaty pożyczek otrzymanych na finansowanie zadań realizowanych z udziałem środków pochodzących z budżetu UE	963		
4.	Udzielone pożyczki	991		
5.	Lokaty	994		
6.	wykup papierów wartościowych (obligacji)	982		
7.	Rozchody z tytułu innych rozliczeń	995		

GŁÓWNA KSIĘGOWA

 Dorota Świłło-Woźniak

(Główny księgowy)

17.02.2021

data

DYREKTOR
 Gminnego Centrum Sportu i Rekreacji
 w Bierzwniku


 Władysław Wajda

(Kierownik jednostki)



**Informacja o przebiegu wykonania dotacji udzielonych z budżetu
Gminnego Centrum Sportu i Rekreacji w Bierzwniku
za 2020 rok**

1. Dotacje podmiotowe dla jednostek sektora finansów publicznych

Lp.	Dział	Rozdział	§	Nazwa instytucji	Plan	Wykonanie	%
1.							
2.							
3.							
OGÓLEM							

2. Dotacje celowe na zadania własne Gminy realizowane przez podmioty należące do sektora finansów publicznych

Lp.	Dział	Rozdział	§	Nazwa zadania (przeznaczenie dotacji)	Plan	Wykonanie	%
1.							
2.							
3.							
OGÓLEM							

3. Dotacje celowe na zadania własne Gminy realizowane przez podmioty nienależące do sektora finansów publicznych

Lp.	Dział	Rozdział	§	Nazwa zadania	Plan	Wykonanie	%
1.							
2.							
OGÓLEM							

GŁÓWNA KSIĘGOWA

Dorota Świłła-Woźniak

17.02.2021

(Główny księgowy)

DYREKTOR
Gminnego Centrum Sportu i Rekreacji
w Bierzwniku

Włodzisław Wójcicka

(kierownik jednostki)

część opisowa

Gminne Centrum Sportu i Rekreacji w Bierzwniku zostało utworzone Uchwałą Rady Gminy Bierzwnik Nr VII/31/19 z dnia 7 marca 2019 r.. Uchwała mówi o tym, że z dniem 01 kwietnia 2019 r. tworzy się jednostkę budżetową. Jednostka zostaje wyposażona w składniki mienia komunalnego, na które składają się: hala sportowa i boiska w Bierzwniku, Górznie, Klaszotnem, Pławnie i Zieleniewie.

Działalność została rozpoczęta w dniu 03 czerwca 2019 r.. Centrum posługuje się numerem REGON 383632163, numerem NIP 5941607636 do celów „pracowniczych” oraz posiada rachunek bankowy GCSiR w Banku GBS Barlinek o. Bierzwnik o numerze 74 8355 0009 0074 1408 2000 0001. Centrum podlega scentralizowanym zasadom rozliczeń podatku od towarów i usług przez Gminę Bierzwnik i w tym zakresie posługuje się numerem NIP Gminy 5941534297.

Decyzją Wójta Gminy Bierzwnik IS.I.6844.1.2019 z dnia 31.10.2019 r. Centrum objęło w trwały zarząd halę sportową w Bierzwniku.

1. Opis źródeł dochodów, w tym dochodów własnych, subwencji i dotacji z podaniem przyczyn znacznych odchyień wykonania od planu.

W 2020 r. Gminne Centrum Sportu i Rekreacji w Bierzwniku uzyskało dochody w łącznej wysokości 3.692,59 zł. Struktura dochodów kształtuje się następująco:

- z tytułu odsetek od środków zgromadzonych na rachunku bankowym uzyskano 0,74 zł
- wpływy z otrzymanych spadków, zapisów i darowizn w postaci pieniężnej – darowizna w wysokości 50,00 zł
- wpływy z wynajmu hali sportowej 3.246,85 zł
- wpisowe za turniej szachowy 395,00 zł.

Pierwotny plan dochodów był w wysokości 2.100,00 zł. W trakcie roku udało się zwiększyć plan dochodów i wykonanie do wysokości 3.691,85 zł.

Gminne Centrum Sportu i Rekreacji w Bierzwniku uzyskało zwolnienie z opłacania należności z tytułu składek za miesiące kwiecień i maj br. w łącznej wysokości 11.120,16 zł.

Rok 2020 był pierwszym pełnym rokiem funkcjonowania Gminnego Centrum Sportu i Rekreacji w Bierzwniku. Jednakże w porównaniu do roku 2019 dochody spadły prawie o 50%. Główną przyczyną było wprowadzenie stanu epidemii w Polsce w związku z COVID-19 i zamknięciu obiektów sportowych.

2. Opis ważniejszych rodzajów wydatków, w tym wydatków na wynagrodzenia i pochodne od wynagrodzeń, dotacji udzielonych z budżetu, wydatków majątkowych z podaniem przyczyn znacznych odchyień wykonania od planu.

Na dzień 31 grudnia 2020 r. Gminne Centrum Sportu i Rekreacji w Bierzwniku wydało łącznie 330.159,67 zł.

Struktura poniesionych wydatków przedstawia się następująco:

- wynagrodzenia i pochodne 189.469,35 zł
- na zakup materiałów i wyposażenia wydano 21.973,29 zł. Zakupiono artykuły do niezbędnych napraw na hali sportowej, nagrody do organizowanych imprez

- sportowych i konkursów (np. medale, puchary, statuetki, gadżety), sprzęt i akcesoria sportowe (np. rakiety do tenisa, piłki tibhar, siatka, płotek, piłki), środki czystości do hali i biura, środki do dezynfekcji hali i biura oraz do dezynfekcji rąk, artykuły biurowe i komputerowe (np. papier i tusze do drukarki, klawiatura, mysz), rolety do okien do biura, części do naprawy rowerów do turnieju BRD, pojemniki na mydło, papier toaletowy i ręczniki papierowe na halę sportową, drukarka, wieszak ubraniowy;
- na zakup środków żywności wydano 706,65 zł. Zakupiono artykuły i napoje na poczęstunek w organizowanych konkursach i podczas ferii oraz napoje dla pracowników, słodycze na nagrody dla dzieci w organizowanych turniejach, konkursach;
 - zakup usług zdrowotnych – 150,00 zł – badanie lekarskie stażysty i pracownika;
 - zakup usług pozostałych wydano 84.836,90 zł – na prowizję bankową, koszty przesyłek, dorobienie kluczy na halę sportową i do drzwi wejściowych do budynku biura, znaczki pocztowe, pieczętki, za naukę gry w szachy, opłatę za halę sportową do ZSP w Bierzwniku (koszty wody i ścieków, energii elektrycznej, wynagrodzenia palacza, zakupu opału), przegląd i konserwacja gaśnic na hali sportowej, opinię techniczną hali, przeglądy na hali sportowej, opłata za stronę WWW i BIP, sporządzenie instrukcji BHP na halę sportową i szkolenie, ocenę ryzyka zawodowego, opiekę autorską za program FKB, oświetlenie na hali sportowej;
 - opłaty z tytułu zakupu usług telekomunikacyjnych wyniosły 1.773,05 zł za telefon dyrektora i Internet;
 - podróże służbowe krajowe – wydano 4.452,22 zł na ryczałt dyrektora i zwrot kosztów podróży pracowników;
 - różne opłaty i składki – wydano 2.540,050 zł na opłatę klasyfikacyjno rankingową FIDE i opłatę rejestracyjną CR w Otwartych Mistrzostwach Gminy Bierzwnik w szachach szybkich 2020 oraz wpisowe do cyklu GP ZZSzach 2019/2020, ubezpieczenie majątku;
 - odpisy na zakładowy fundusz świadczeń socjalnych – przekazano na odrębny rachunek bankowy kwotę 5.549,93 zł;
 - na podatek od nieruchomości za halę sportową wydano 12.306,00 zł;
 - opłaty na rzecz budżetów jednostek samorządu terytorialnego wydano 2.080,64 zł na trwałe zarząd oraz opłacono odbiór nieczystości stałych w biurze i na hali;

- szkolenia pracowników niebędących członkami korpusu służby cywilnej – wydano 3.556,14 zł na szkolenia BHP pracowników oraz na szkolenia podnoszące kompetencje pracowników.

Gminne Centrum Sportu i Rekreacji nie udzielało dotacji z budżetu oraz nie miało w roku 2020 wydatków majątkowych.

Rok 2020 był pierwszym pełnym rokiem funkcjonowania Gminnego Centrum Sportu i Rekreacji w Bierzwniku.

3. Dane dotyczące zadłużenia.

Gminne Centrum Sportu i Rekreacji w Bierzwniku na dzień 31 grudnia 2020 r. nie posiada zadłużeń.

4. Dane zobowiązań wymagalnych.

Gminne Centrum Sportu i Rekreacji w Bierzwniku na dzień 31 grudnia 2020 r. nie posiada zobowiązań wymagalnych.

5. Stopień realizacji inwestycji w tym finansowanych ze środków unijnych.

Gminne Centrum Sportu i Rekreacji w Bierzwniku na dzień 31 grudnia 2020 r. nie realizuje żadnych inwestycji finansowanych ze środków unijnych.

GLÓWNA KSIĘGOWA

8.10
Dorota Świłła-Woźniak

.....
(Główna księgową)

17.02.2021

.....
data

DYREKTOR
Gminnego Centrum Sportu i Rekreacji
w Bierzwniku

Władysław Buda
.....
(Kierownik Jednostki)

Gm. Bierzwinek

Nazwa jednostki samorządu terytorialnego

Sprawozdanie z wysokości średnich wynagrodzeń nauczycieli na poszczególnych stopniach awansu zawodowego w szkołach prowadzonych przez jednostkę samorządu terytorialnego

Nazwa województwa
Nazwa powiatu
Nazwa gminy

zachodniopomorskie
choszczeński
BIERZWIENIK

WK	PK	GK	GT
32	02	01	2

kod TERYT

2020	Liczba miesięcy obowiązywania w roku podlegającym analizie kwoty bazowej B1	8
------	---	---

kwota bazowa (zgodnie z ustawą budżetową na rok podlegający analizie)	3 337,55	od dnia 1 stycznia do dnia 31 sierpnia (B1)	3 537,80	od dnia 1 września do dnia 31 grudnia (B2)
--	----------	--	----------	---

Załącznik nr... 15
do Protokołu Nr... z Sejm. Rady Sam. z dnia... 2021 r.

Lp.	Stopnie awansu zawodowego	Wskaźniki określone w art. 30 ust. 3 Karty Nauczyciela	Średnie wynagrodzenie				Średnioroczna liczba etatów ustalana dla okresów obowiązywania poszczególnych kwot bazowych			Suma iloczynów średniorocznej liczby etatów i średnich wynagrodzeń, o których mowa w art. 30 ust. 3 Karty Nauczyciela, ustalonych dla okresów obowiązywania poszczególnych kwot bazowych <small>n x (kol. 4 x kol. 6) + ((12-n) x (kol. 5 x kol. 7))</small>	Wydatki poniesione w roku na wynagrodzenia w składnikach wskazanych w art. 30 ust. 1 Karty Nauczyciela	Kwota różnicy (kol. 9 - kol. 8)
			od dnia 1 stycznia do dnia 31 sierpnia (kol. 3 x B1)	od dnia 1 września do dnia 31 sierpnia (kol. 3 x B2)	od dnia 1 stycznia do dnia 31 sierpnia	od dnia 1 września do dnia 31 grudnia	6	7	8			
1	2	3	4	5	6	7	8	9	10			
1	nauczyciel stażysta	100%	3 337,55	3 537,80	2,11	2,02	84 923,27	86 916,18	1 992,91			
2	nauczyciel kontraktowy	111%	3 704,68	3 926,96	6,98	4,96	284 780,22	340 563,85	55 783,63			
3	nauczyciel mianowany	144%	4 806,07	5 094,43	17,61	19,91	1 082 799,55	1 250 227,26	167 427,71			
4	nauczyciel dyplomowany	184%	6 141,09	6 509,55	31,19	31,25	2 346 018,53	2 544 455,79	198 437,26			

WÓJT

Aneta Koluda
Aneta Koluda

Agnieszka Prus, stanowisko ds. oświaty

Aneta Koluda, Wójt Gminy Bierzwinek

15.01.2021 r.

(data sporządzenia) (osoba sporządzająca¹ (imię, nazwisko, stanowisko))
..... (osoba zatwierdzająca² (imię, nazwisko, stanowisko))

¹ Osoba, która faktycznie sporządziła sprawozdanie.
² Przedstawiciel organu prowadzącego w rozumieniu art. 91d pkt 2 Karty Nauczyciela
n - liczba miesięcy obowiązywania w roku podlegającym analizie kwoty bazowej B1
12-n - liczba miesięcy obowiązywania w roku podlegającym analizie kwoty bazowej B2



Załącznik Nr... 10
do Protokołu Nr... XXXVIII/18
druk Nr... 349/21
Sejmi Gminy
z dnia... 29.04.2021r.

Sprawozdanie za 2020 rok

z realizacji uchwały Nr IX/39/15 Rady Gminy Bierzwnik z dnia 30.07.2015 r. w sprawie szczegółowego sposobu i zakresu świadczenia usług w zakresie odbierania odpadów komunalnych od właścicieli nieruchomości i zagospodarowania tych odpadów, zmieniona uchwałą Nr XXVI/136/17, oraz uchwały Rady Gminy Bierzwnik Nr XXIX/164/20 z dnia 24.09.2020 r. w sprawie szczegółowego sposobu i zakresu świadczenia usług w zakresie odbierania odpadów komunalnych od właścicieli nieruchomości i zagospodarowania tych odpadów w zamian za uiszczoną przez właściciela nieruchomości opłatę za gospodarowanie odpadami komunalnymi

1) Dochody i zaległości

Przypis na cały rok 2020 r. (w zł)	Wpłaty bieżące (w zł)	Wpłaty zaległe (w zł)	Zaległości za 2014 r. (w zł)	Zaległości za 2015 r. (w zł)	Zaległości za 2016 r. (w zł)	Zaległości za 2017 r. (w zł)	Zaległości za 2018 r. (w zł)	Zaległości za 2019 r. (w zł)	Zaległości za 2020 r. (w zł)
1 135.709	970.763,82	82.558,41	4.926,06	5.400,22	8.098,05	11.616,45	20.891,67	56.627,99	127.143,00
	Wpłaty łączne (w zł) 1.053.322,23		Zaległości łączne (w zł) 234.703,44						

Stan na dzień 31.12.2020 r.

2) Wydatki

A) Wydatki związane z odbiorem odpadów komunalnych

	Odpady				Worki		GPZONiP		Pojemniki-zakup	Razem wydatek
	Zmieszane		Segregowane		szt.	zł	Mg	zł	zł	zł
	Mg	zł	Mg	zł						
	(tony)	(brutto)	(tony)	(brutto)			(tony)			
Styczeń	66,42	-	16,000	-	-	-	6,1	-	383,76	83.160,00
Luty	46,22	-	13,980	-	-	-	7,48	-		83.160,00
Marzec	50,8	-	15,540	-	-	-	6,68	-		83.160,00
Kwiecień	68,5	-	28,100	-	-	-	7,82	-		83.160,00
Maj	54,38	-	22,440	-	-	-	3,7	-		83.160,00
Czerwiec	53,62	-	23,760	-	-	-	9,86	-		83.160,00
Lipiec	65,380	-	19,760	-	-	-	12,68	-		83.160,00
Sierpień	52,900	56 560,68	24,340	18 729,36	-	-	13,34	18.729,36	11.07	102.912,99
Wrzesień	64,720	69 198,624	18,100	13 899,60	-	-	9,90	13.899,60		100.856,23
Październik	54,780	58 570,776	26,660	14 573,52	-	-	10,38	14.573,52		104.735,37
Listopad	55,340	59 169,528	20,540	7 188,48	-	-	5,12	7.188,48		96.024,96
Grudzień	69,500	74 309,4	18,700	8 058,96	-	-	5,74	8.058,96	120,96	167.224,18
Razem	702,560	317 809,008	247,92	62 449,92	-	-	98,8	62.449,92	515,79	1.153.873,73

Odpady wielkogabarytowe odbierane z nieruchomości w 2020 r. zostały odebrane z terenu Gminy Bierzwik o masie 86,92 Mg . Po przeliczeniu powyższej stawki kwota brutto wynosi 122.035,68 zł

Do dnia 01 lipca 2020 r. obowiązywała umowa ryczałtowa na odbiór i zagospodarowanie odpadów komunalnych, dostawę worków do selektywnej zbiórki odpadów oraz prowadzenie GPZONiP.

Wynagrodzenie za realizację zadań było wynagrodzeniem ryczałtowym.

Kolejna z umów na odbiór i zagospodarowanie odpadów komunalnych, dostawę worków do selektywnej zbiórki odpadów oraz prowadzenie Gminnego Punktu zbiórki Odpadów Niebezpiecznych i Problemowych obowiązuje od 01 lipca 2020 roku.

Zgodnie z zawartą umową, strony zgodnie oświadczyły, że rzeczywiste wynagrodzenie należne Wykonawcy będzie zależne od ilości faktycznie zebranych i zagospodarowanych odpadów i będzie odpowiadać iloczynowi zebranych i zagospodarowanych odpadów komunalnych oraz cenie jednostkowej za 1Mg odebranych i zagospodarowanych odpadów komunalnych wskazanej w ofercie wg. poniższego zestawienia:

Odpady niesegregowane(zmieszane) -1.069,20 zł za 1Mg odpadów

Odpady selektywne – 961,20 zł za 1 Mg odpadów

Odpady odbierane z GPZONiP, leki, baterie, akumulatory – 1.404,00 zł za 1 Mg odpadów

Odpady wielkogabarytowe odbierane z nieruchomości: 1.404,00 zł za 1 Mg odpadów

B) Wydatki pozostałe związane z systemem gospodarowania odpadami komunalnymi w roku 2020 :

- Całkowity koszt zatrudnienia pracownika – 55.830,68 zł
- Składowisko odpadów Pławienko (pomiary, badania) – 1.125,45 zł
- Usługi informatyczne oraz opieka autorska – 3.167,25 zł
- Pozostałe (przesyłki listowe , art. biurowe , paliwo, szkolenia) – 4.537,22 zł

Razem : 64.660,60 zł

Wydatki razem Część A : 1.153.873,73 + 515,79 (pojemniki) + część B 64.660,60 = 1.219.050,12 zł

WÓJT
Młotude
Aneta Kołuda

**UCHWAŁA NR XXXVIII/220/21
RADY GMINY BIERZWNİK**

z dnia 29 kwietnia 2021r.

**w sprawie przyjęcia oceny zasobów pomocy społecznej Gminy Bierzwnik
za rok 2020**

Na podstawie art. 18 ust. 2 pkt 15 ustawy z dnia 8 marca 1990 r. o samorządzie gminnym (Dz.U. z 2020 r. poz. 713 z późn. zm.) oraz art. 16a ust. 4 ustawy z dnia 12 marca 2004r. o pomocy społecznej (Dz. U. z 2020 r. poz. 1876 z późn. zm.) Rada Gminy Bierzwnik uchwala, co następuje:

§ 1. Przyjmuje się ocenę zasobów pomocy społecznej Gminy Bierzwnik za rok 2020, przygotowaną w oparciu o analizę lokalnej sytuacji społecznej i demograficznej, stanowiącą załącznik do niniejszej uchwały.

§ 2. Wykonanie uchwały powierza się Wójtowi Gminy Bierzwnik

§ 3. Uchwała wchodzi w życie z dniem podjęcia.



PRZEWODNICZĄCA
RADY GMINY BIERZWNİK
B. Radziszewicz
Beata Radziszewicz

UZASADNIENIE

**do uchwały Rady Gminy Bierzwniku Nr XXXVIII/220/21 z dnia 29 kwietnia 2021r.
w sprawie przyjęcia oceny zasobów pomocy społecznej Gminy Bierzwnik za rok 2020r.**

Zgodnie z art. 16a ustawy o pomocy społecznej, gmina, powiat i samorząd województwa przygotowują ocenę zasobów pomocy społecznej w oparciu o analizę lokalnej sytuacji społecznej i demograficznej. Ustawa o pomocy społecznej stanowi, iż organ wykonawczy jednostki samorządu terytorialnego przedstawia co roku do 30 kwietnia odpowiednio radzie gminy, radzie powiatu, a do 30 czerwca sejmikowi województwa właściwej jednostki samorządu terytorialnego, ocenę zasobów pomocy społecznej. Ocena wraz z rekomendacją jest podstawą do planowania budżetu na rok następny.

Zasoby pomocy społecznej przedstawione w załączniku do niniejszej uchwały obejmują w szczególności: infrastrukturę, kadrę, organizacje pozarządowe inakłady finansowe na zadania pomocy społecznej bez względu na podmiot je finansujący i realizujący, a także obejmuje osoby i rodziny korzystające z pomocy społecznej, rodzaje ich problemów oraz ich rozkład ilościowy.

Po przyjęciu i uzyskaniu rekomendacji Rady Gminy Bierzwniku, zostanie przekazana za pośrednictwem Centralnej Aplikacji Statystycznej do Regionalnego Ośrodka Polityki Społecznej w Szczecinie, a po dokonaniu zbiorczego zestawienia z całego województwa do Ministerstwa Rodziny, Pracy i Polityki Społecznej.

W związku z powyższym konieczne jest podjęcie uchwały w tej sprawie.

B. Podsiński

Ocena zasobów pomocy społecznej

za rok 2020

Autorzy:
Anna Nowak

SPIS TREŚCI

STRONA

1	Wprowadzenie	3
2	Dane o sytuacji demograficznej i społecznej	3
3	Dane o korzystających z pomocy i wsparcia	11
3.1	Dane o korzystających z pomocy i wsparcia GMINA - ZADANIA OPS ORAZ MOPS, MOPR	37
4	Inne rodzaje pomocy i świadczeń	40
5	Zasoby instytucjonalne pomocy i wsparcia	53
6	Kadra jednostki organizacyjnej pomocy społecznej	63
6.1	Zatrudnienie pomocnicze w jednostce organizacyjnej pomocy społecznej	67
6.2	Zespoły pracy socjalnej i integracji społecznej w jednostce pomocy społecznej	67
7	Środki finansowe na wydatki w pomocy społecznej i innych obszarach polityki społecznej w budżecie jednostki samorządu terytorialnego	67
8	Aktywność projektowo-konkursowa jednostki organizacyjnej pomocy społecznej	70
9	Współpraca z organizacjami pozarządowymi - zadania zlecone w obszarze pomocy i wsparcia	70
10	Wnioski końcowe	70

1. Wprowadzenie

Ustawa z dnia 12 marca 2004r. o pomocy społecznej nałożyła obowiązek corocznego przygotowania przez gminy jak i również samorząd powiatu i województwa ocenę zasobów pomocy społecznej, która powinna być przedstawiona odpowiednio radzie gminy, radzie powiatu oraz sejmikowi województwa w terminie do 30 kwietnia bieżącego roku. Ocena zasobów pomocy społecznej wraz z rekomendacją będzie podstawą do planowania budżetu na następny rok. Zgodnie z obowiązującym zapisem ustawy, ocena zasobów od 2012r. zastąpiła dotychczas przygotowywany przez jednostki samorządu terytorialnego bilans pomocy społecznej. Ocena zasobów pomocy społecznej jest sporządzona w oparciu o system Centralnej Aplikacji Statystycznej (CAS) wdrożonej w całym kraju

Poniżej prezentujemy szczegółowe dane o: sytuacji demograficznej, rynku pracy, infrastrukturze społecznej, korzystających z pomocy i wsparcia, świadczeniach pomocy społecznej, zasobach instytucjonalnych pomocy i wsparcia, kadrze pomocy społecznej, środkach finansowych na wydatki w pomocy społecznej i innych obszarach polityki społecznej w budżecie jednostki samorządu terytorialnego, aktywności projektowo-konkursowej jednostki organizacyjnej pomocy społecznej, współpracy z organizacjami pozarządowymi w obszarze pomocy i wsparcia gminy Bierzwnik

2. Dane o sytuacji demograficznej i społecznej

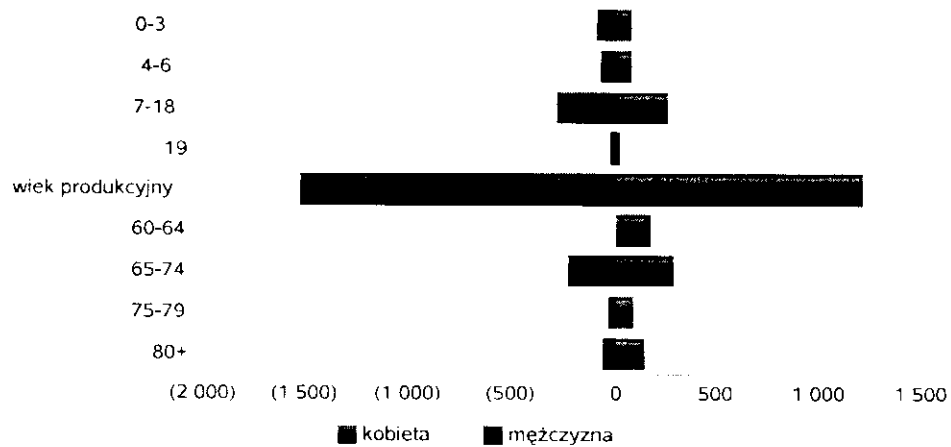
Według stanu na 30 czerwca 2020r. liczba ludności gminy wyniosła 4658 osób, z czego 48,88% stanowiły kobiety, a 51,12% mężczyźni. Liczba ludności gminy stanowi 9,7% ludności powiatu, 2,83% ludności województwa. Struktura ludności gminy przedstawiała się następująco: osoby w wieku przedprodukcyjnym stanowiły 17,45%, osoby w wieku produkcyjnym 60,47%, a w wieku poprodukcyjnym 22,08%.

Według stanu na 31 grudnia 2020 r. wskaźnik bezrobocia w gminie wyniósł 9,9%. Natomiast stopa bezrobocia dla powiatu wynosiła 18,2% dla województwa wynosi 8,3%. Liczba osób bezrobotnych zarejestrowanych w gminie Bierzwnik na dzień 31.12.2020r. wyniosła 280 w tym 54,64% stanowiły kobiety, 45,36% mężczyźni.

Poniżej prezentujemy w formie graficznej i tabelarycznej szczegółowe dane dotyczące demografii (liczbę ludności w podziale na płeć i grupy wiekowe), rynku pracy (liczbę osób bezrobotnych, liczbę bezrobotnych długotrwale, liczbę osób bezrobotnych z prawem do zasiłku, wskaźnik bezrobocia wśród beneficjentów pomocy społecznej) i infrastruktury społecznej (liczba złóbków, liczba opiekunów dziennych, liczba miejsc w złóbkach, liczba dzieci którym nie przyznano miejsca) oraz w formie tabelarycznej informacje o infrastrukturze społecznej zawierające dane własne jednostki dotyczące: liczby mieszkań komunalnych, socjalnych, liczby osób oczekujących na mieszkania komunalne i socjalne, liczby wyroków eksmisyjnych bez wskazania lokalu socjalnego, liczby klubów i innych miejsc spotkań dla seniorów oraz liczby hospicjów na terenie gminy Bierzwnik.

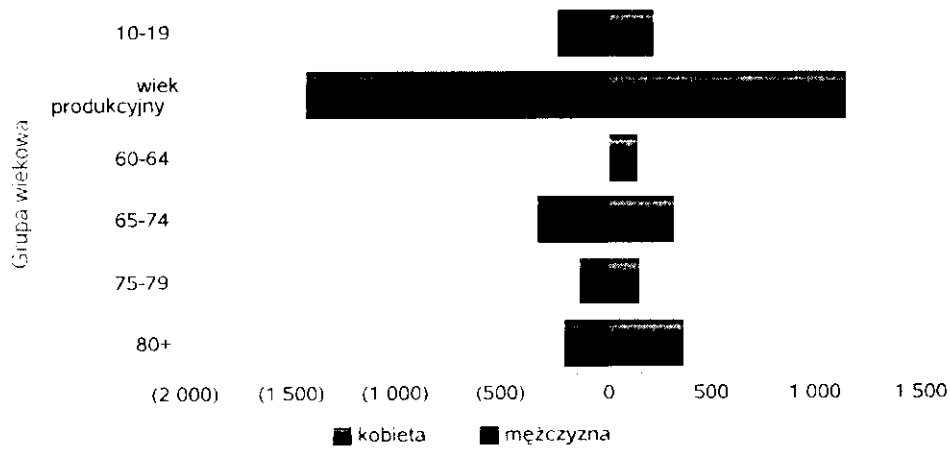
Liczba mieszkańców wg grup wiekowych i płci			
Grupa wiekowa	mężczyzna		kobieta
0-3	95		73
4-6	73		74
7-18	289		249
19	31		17
wiek produkcyjny	1 545		1 204
60-64			169
65-74	240		282
75-79	39		81
80+	71		138

Liczba mieszkańców wg grup wiekowych i płci



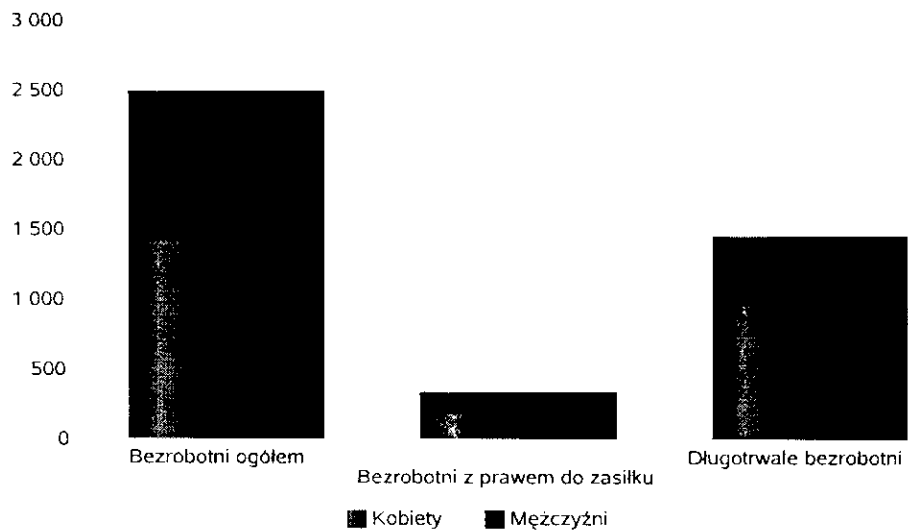
Grupa wiekowa	Liczba mieszkańców wg grup wiekowych i płci	
	mężczyzna	kobieta
10-19	250	207
wiek produkcyjny	1 445	1 131
60-64		136
65-74	338	312
75-79	138	147
80+	212	354

Prognozowana liczba mieszkańców wg grup wiekowych i płci



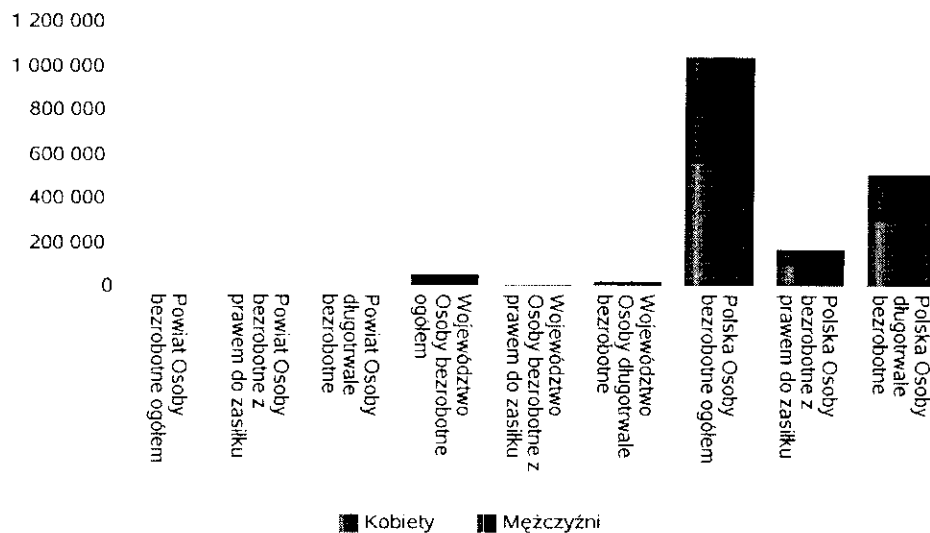
Liczba osób bezrobotnych, liczba długotrwale bezrobotnych oraz liczba osób bezrobotnych z prawem do zasiłku w 2020 r. (poziom powiatu)

Status	Ogółem	Mężczyźni	Kobiety
Bezrobotni ogółem	2 495	1076	1 419
Bezrobotni z prawem do zasiłku	332	156	176
Długotrwale bezrobotni	1 445	499	946



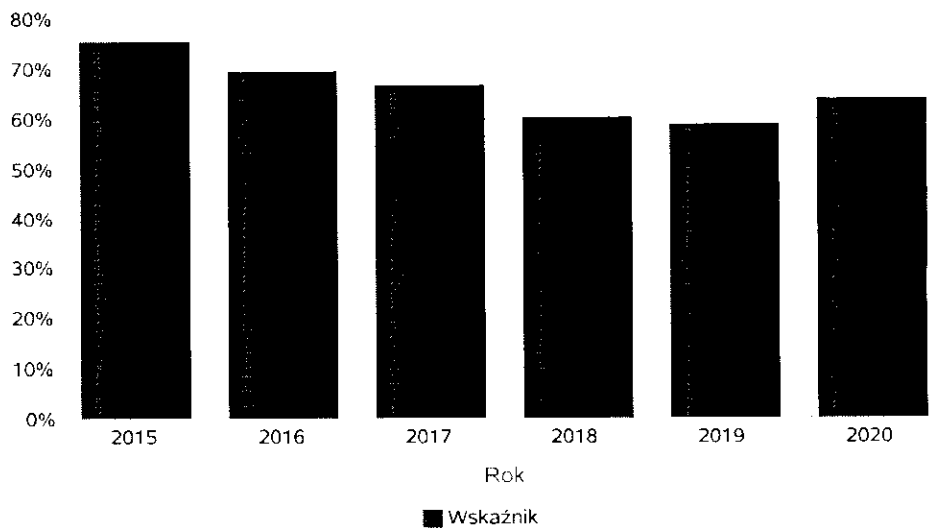
Wykres prezentuje liczbę osób bezrobotnych, liczbę bezrobotnych długotrwale oraz liczbę osób bezrobotnych z prawem do zasiłku, ogółem i w podziale na płeć. Wizualizacja prezentuje powiat na tle województwa, powiat na tle kraju.

Status	Powiat		Województwo		Polska	
	Kobiety	Mężczyźni	Kobiety	Mężczyźni	Kobiety	Mężczyźni
Osoby bezrobotne ogółem	1 419	1 076	27 368	22 519	560 303	484 007
Osoby bezrobotne z prawem do zasiłku	176	156	4 523	3 247	95 464	72 010
Osoby długotrwale bezrobotne	946	499	14 714	9 131	297 480	217 088



Wskaźnik bezrobocia wśród beneficjentów pomocy społecznej. Wskaźnik obliczany jako stosunek liczby osób w rodzinach korzystających z pomocy społecznej z powodu bezrobocia do liczby osób w rodzinach korzystających z pomocy ogółem.

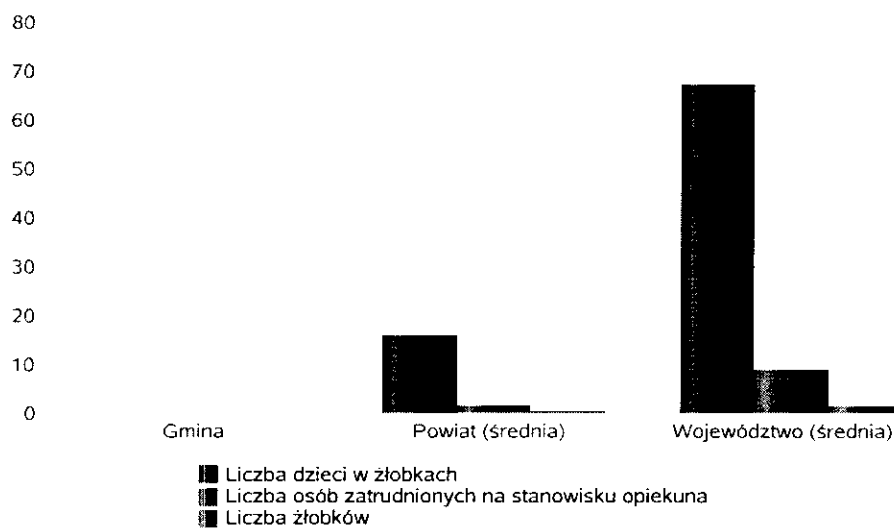
Rok	Wskaźnik
2015	76%
2016	69%
2017	66%
2018	60%
2019	58%
2020	64%



Liczba placówek i miejsc dla dzieci w roku w 2020 r.

Jednostka terytorialna	Miara	Wartość liczbową
Gmina	Liczba dzieci w żłobkach	0,00
Gmina	Liczba osób zatrudnionych na stanowisku opiekuna	0,00
Gmina	Liczba żłobków	0,00
Powiat (średnia)	Liczba dzieci w żłobkach	16,00
Powiat (średnia)	Liczba osób zatrudnionych na stanowisku opiekuna	1,50
Powiat (średnia)	Liczba żłobków	0,50
Województwo (średnia)	Liczba dzieci w żłobkach	67,44
Województwo (średnia)	Liczba osób zatrudnionych na stanowisku opiekuna	8,92
Województwo (średnia)	Liczba żłobków	1,54

Infrastruktura opieki nad dziećmi



Liczba placówek i miejsc dla dzieci w roku w 2020 r.

Jednostka terytorialna	Miara	Wartość liczbowa
Gmina	Brakujące miejsca dla dzieci w żłobkach	0,00
Powiat (średnia)	Brakujące miejsca dla dzieci w żłobkach	0,00
Województwo (średnia)	Brakujące miejsca dla dzieci w żłobkach	22,87

Infrastruktura opieki nad dziećmi



INFRASTRUKTURA SPOŁECZNA (stan na 31.XII)

WYSZCZEGÓLNIENIE		Rok 2019	Rok oceny 2020	Prognoza* 2021
INFRASTRUKTURA SPOŁECZNA				
Liczba mieszkań komunalnych w zasobie gminy	1	23	20	20
Liczba wniosków złożonych na mieszkanie komunalne z zasobów gminy	2	22	24	26
w tym z wiersza 1: Liczba mieszkań socjalnych (lokali)	3	0	0	0
Liczba oczekujących na mieszkanie socjalne	4	0	0	0
Liczba wyroków eksmisyjnych bez wskazania lokalu socjalnego	5	0	0	0
Liczba klubów i innych miejsc spotkań dla seniorów	6	8	8	8
Liczba hospicjów	7	0	0	0
Liczba ośrodków dla cudzoziemców	8	X	X	X

* Wielkość prognozy nie dotyczy wartości przyrostu lub spadku. W przypadku braku możliwości oszacowania wielkości liczbowych dla prognozy należy wpisać liczby odpowiadające danym z kolumny "Rok oceny 2019". Niniejsza instrukcja dotyczy wypełniania wszystkich tabel OZPS.

3. Dane o korzystających z pomocy i wsparcia

Pomoc społeczna wspiera osoby i rodziny w wysiłkach zmierzających do zaspokojenia niezbędnych potrzeb i umożliwia im życie w warunkach odpowiadających godności człowieka. Adresatami pomocy społecznej są przede wszystkim rodziny i osoby nie posiadające wystarczających środków finansowych na zaspokojenie elementarnych potrzeb. Prawo do świadczeń z pomocy społecznej przysługuje osobom i rodzinom w szczególności z powodu: ubóstwa, sieroctwa, bezdomności, bezrobocia, niepełnoprawności, długotrwałej lub ciężkiej choroby, przemocy w rodzinie, potrzeby ochrony macierzyństwa lub wieloletniości, bezradności w sprawach opiekuńczo-wychowawczych i prowadzenia gospodarstwa domowego, zwłaszcza w rodzinach niepełnych lub wielodzietnych, trudności w przystosowaniu do życia po zwolnieniu z zakładu karnego, alkoholizmu lub narkomanii, zdarzenia losowego i sytuacji kryzysowej, klęski żywiołowej lub ekologicznej.

Prawo do świadczeń pieniężnych przysługuje osobom i rodzinom, których dochód nie przekracza ustalonego kryterium dochodowego przy jednoczesnym występowaniu przynajmniej jednego z powodów wymienionych powyżej.

Z danych Ośrodka wynika, że ubóstwo jest najczęstszym powodem ubiegania się o pomoc społeczną. Przyczyną tego może być bezrobocie wśród mieszkańców, które jest drugim w kolejności powodem ubiegania się o pomoc, następnie powody to: długotrwała lub ciężka choroba, niepełnosprawność, bezradność w sprawach opiekuńczo-wychowawczych i prowadzenia gospodarstwa domowego.

Ze względu na zwiększanie się liczby mieszkańców gminy Bierzwnik powyżej 60 roku życia wzrasta liczba osób, które muszą być umieszczone w domach pomocy społecznej.

Systematycznie wzrasta również koszt utrzymania naszych mieszkańców w domu pomocy społecznej. Zachodzi zatem niezbędna potrzeba zapewnienia pomocy i wsparcia osobom starszym w ich miejscu zamieszkania.

Ze względu na zwiększenie się liczby mieszkańców Gminy Bierzwnik powyżej 60 r. życia (31.XII.2020r. - 1196 osób dane z Urzędu Stanu Cywilnego w Bierzwniku) wzrasta liczba osób wymagających umieszczenia w placówkach zapewniających całodobową opiekę jak domy pomocy społecznej co generuje dodatkowe koszty obciążające gminny budżet

Domy Pomocy Społecznej

	2018	2019	2020
Liczba osób	9	7	8
Liczba świadczeń	85	72	82
Odpłatność gminy za pobyt w DPS	219.888	211.910	235.979

Średni koszt opłaty gminy:

- 2018r. - 2.587zł

- 2019r. - 2.943zł

- 2020r. - 2.878zł

Jak wynika z powyższego systematycznie wzrasta koszt utrzymania naszych mieszkańców w domach pomocy społecznej. Zachodzi zatem niezbędna potrzeba zapewnienia pomocy i wsparcia osobom starszym w ich miejscu zamieszkania. Należy podkreślić, że Gminny Ośrodek Pomocy Społecznej w Bierzwniku kieruje do domu pomocy społecznej jedynie osoby w przypadkach, w których nie mam możliwości zapewnienia wystarczającej pomocy a osoby te wymagają całodobowej opieki. Faktyczna liczba osób kwalifikujących się do umieszczenia w DPS jest znacznie większa. Spowodowane jest to przewlekłymi długotrwałymi chorobami, niepełnosprawnością i wzrostem zależności osób starszych od takiej opieki.

Liczba osób korzystających z usług opiekuńczych

- 2018r. - 10 osób

- 2019r. - 9 osób

- 2020r. - 12 osób

Liczba osób korzystających z usług specjalistycznych dla osób z zaburzeniami psychicznymi

- 2018r. - 7 osób

- 2019r. - 8 osób

- 2020r. - 11 osób

Pomoc i wsparcie w gminie Bierzwnik z pomocy społecznej w 2020r. uzyskało 373 osoby, co stanowi ok. 8% wszystkich mieszkańców gminy. W roku oceny, w stosunku do 2019r. łączna liczba osób korzystających z pomocy i wsparcia zwiększyła się o 24 osoby.

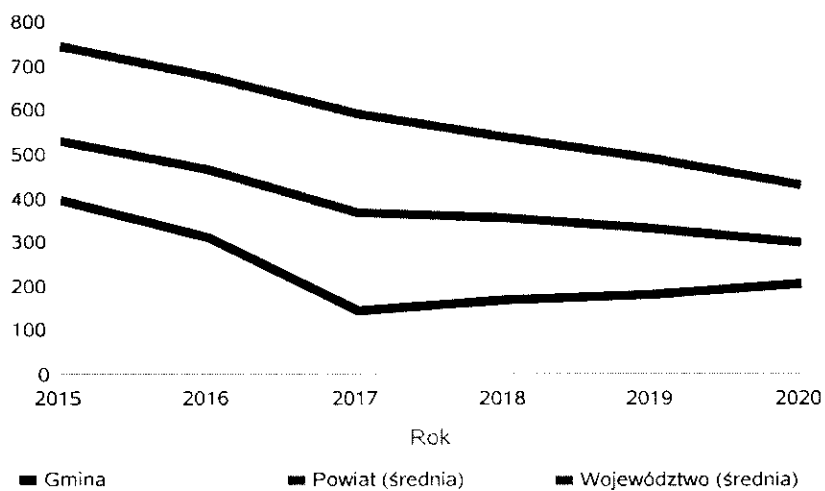
Składki zdrowotne opłacane za osoby pobierające zasiłek stały z pomocy społecznej - liczba osób 33, kwota 17 993,00 zł

Poniżej prezentujemy w formie graficznej i tabelarycznej szczegółowe dane dotyczące: liczby rodzin i osób w rodzinach korzystających z pomocy społecznej w podziale na wiek i płeć, wskaźnika deprywacji lokalnej, liczby długotrwałe korzystających z pomocy społecznej w podziale na płeć i grupy wiekowe, liczby osób i rodzin korzystających ze świadczeń pieniężnych i niepieniężnych, liczby osób korzystających z usług opiekuńczych i specjalistycznych usług opiekuńczych dla osób z zaburzeniami psychicznymi, liczby rodzin korzystających z poradnictwa specjalistycznego, wskaźnika pracy socjalnej, liczby rodzin korzystających z interwencji kryzysowej, wskaźnika kontraktu socjalnego w podziale na typy, wskaźnika projektów socjalnych.

Liczba osób korzystających ze świadczeń na podstawie wydanych decyzji.

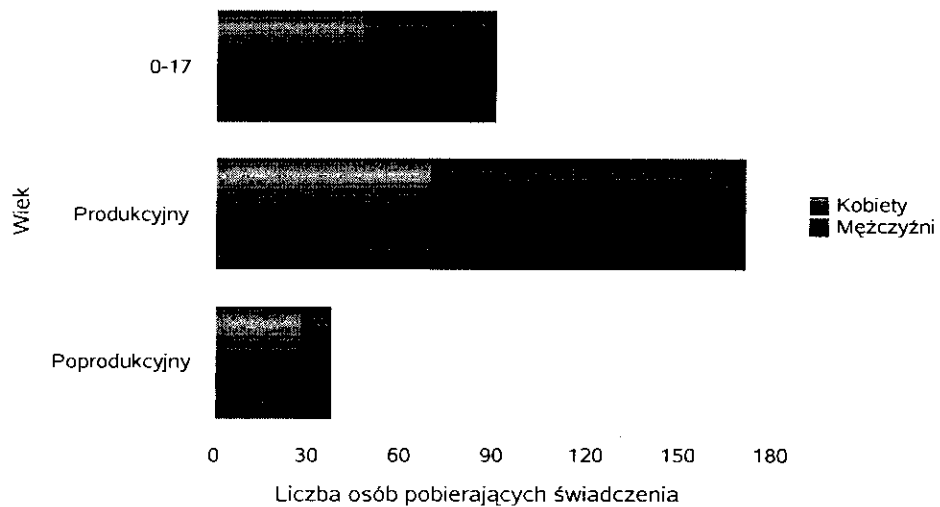
	Liczba świadczeniobiorców					
	2015	2016	2017	2018	2019	2020
Gmina	396	311	144	170	179	205
Powiat (średnia)	531	465	369	353	332	296
Województwo (średnia)	748	676	594	537	490	430

Liczba świadczeniobiorców



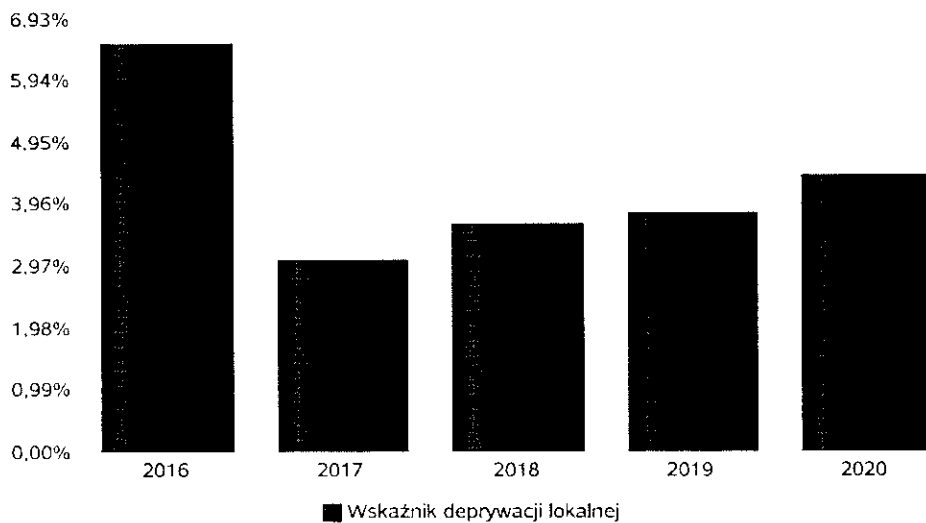
Liczba osób korzystających z pomocy społecznej w podziale na wiek i płeć wg liczby wypłaconych świadczeń w 2020 r.

Grupa	Ogółem	Kobiety	Mężczyźni
0-17	90	47	43
Produkcyjny	171	69	102
Poprodukcyjny	37	27	10



Wskaźnik deprivacji lokalnej

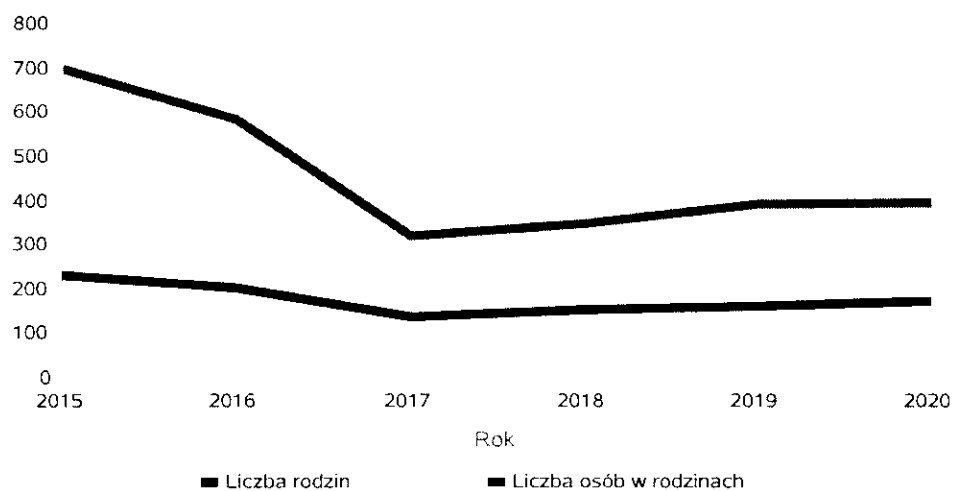
Rok	Wskaźnik deprivacji lokalnej
2016	6,51%
2017	3,05%
2018	3,63%
2019	3,82%
2020	4,40%



Liczba rodzin i liczba osób w rodzinach korzystających z pomocy społecznej

Rok	Liczba rodzin	Liczba osób w rodzinach
2015	229	699
2016	199	583
2017	136	320
2018	153	347
2019	160	394
2020	173	395

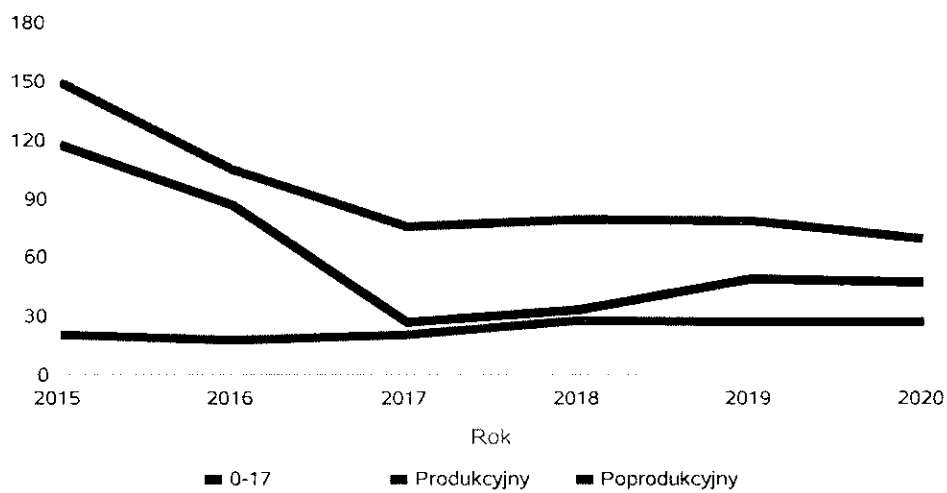
Korzystający z pomocy społecznej



Liczba kobiet korzystających z pomocy społecznej.

		Liczba kobiet korzystających z pomocy					
Poziom	Wiek	2015	2016	2017	2018	2019	2020
Bierzwnik	0-17	118	86	27	33	49	47
	Produkcyjny	150	105	75	79	78	69
	Poprodukcyjny	20	18	20	28	27	27
Powiat (średnia)	0-17	123	103	68	65	60	55
	Produkcyjny	213	181	149	139	121	102
	Poprodukcyjny	76	45	49	58	54	49
Województwo (średnia)	0-17	133	114	90	80	68	56
	Produkcyjny	254	216	176	153	134	121
	Poprodukcyjny	64	66	73	77	76	66

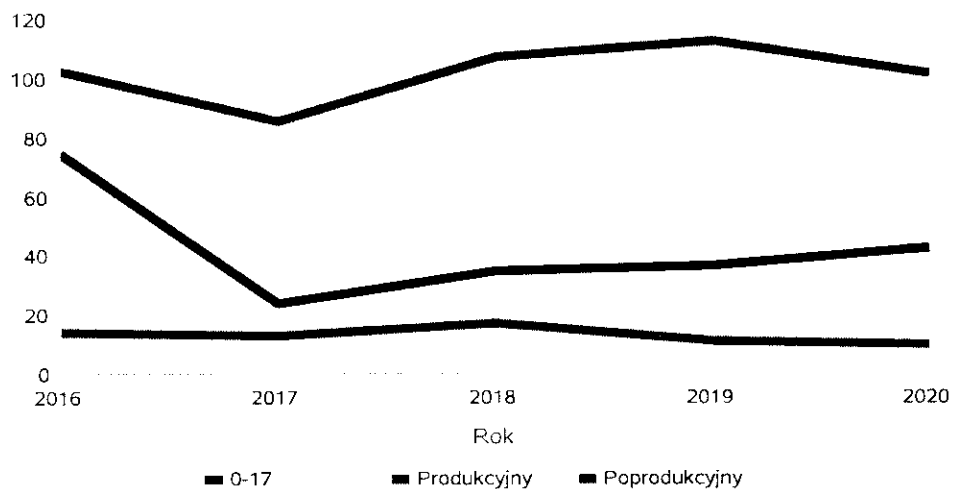
Liczba kobiet korzystających z pomocy



Liczba mężczyzn korzystających z pomocy społecznej.

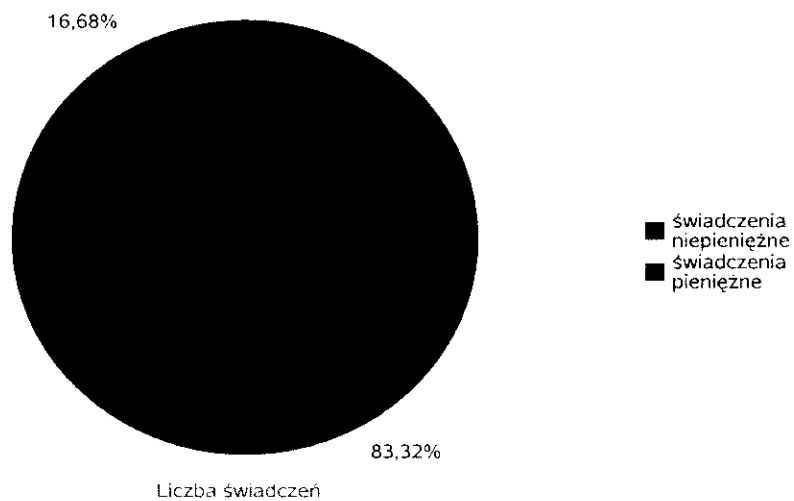
Poziom	Wiek	Liczba mężczyzn korzystających z pomocy				
		2016	2017	2018	2019	2020
Bierzwnik	0-17	75	24	35	37	43
	Produkcyjny	103	86	108	113	102
	Poprodukcyjny	14	13	17	11	10
Powiat (średnia)	0-17	112	73	69	63	56
	Produkcyjny	167	151	142	138	130
	Poprodukcyjny	19	20	21	21	20
Województwo (średnia)	0-17	123	97	86	72	59
	Produkcyjny	227	202	180	167	158
	Poprodukcyjny	25	29	29	30	28

Liczba mężczyzn korzystających z pomocy



Liczba świadczeń pieniężnych i niepieniężnych z pomocy społecznej w roku.

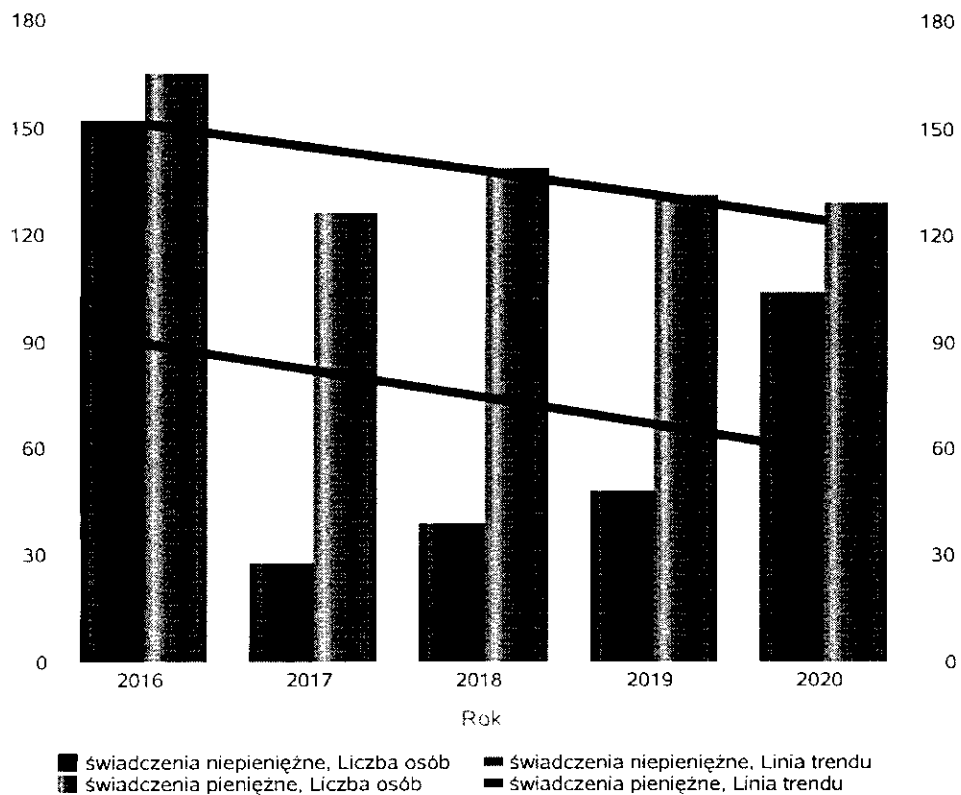
Rodzaj świadczenia	Liczba świadczeń
świadczenia niepieniężne	6 326
świadczenia pieniężne	1 266



Liczba osób korzystających z świadczeń pieniężnych i niepieniężnych

Rodzaj świadczenia	Liczba osób				
	2016	2017	2018	2019	2020
świadczenia niepieniężne	152	28	39	48	104
świadczenia pieniężne	165	126	139	131	129

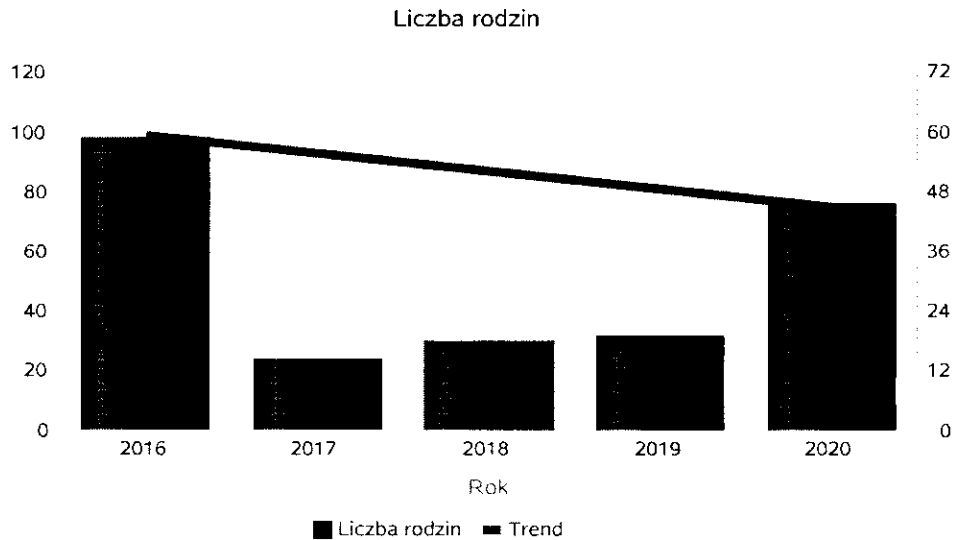
Liczba osób korzystających z świadczeń pieniężnych i niepieniężnych



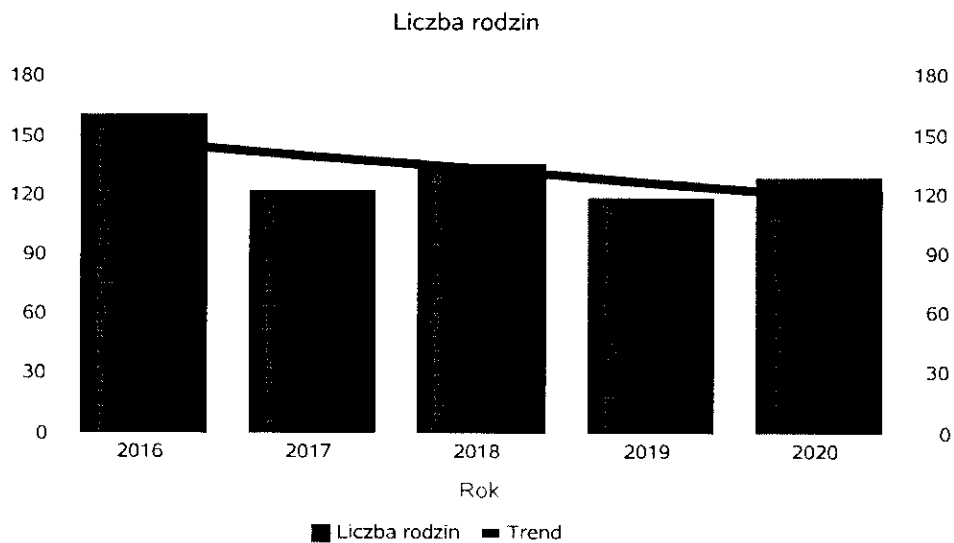
Liczba rodzin korzystających z świadczeń pieniężnych i niepieniężnych.

Rodzaj świadczenia	Liczba rodzin				
	2016	2017	2018	2019	2020
świadczenia niepieniężne	98	24	30	32	76
świadczenia pieniężne	160	122	135	118	128

świadczenia niepieniężne




świadczenia pieniężne



Rodzaje świadczeń, z których korzystają poszczególne typy rodzin w 2020 roku.

Typy rodzin	Liczba rodzin pobierających świadczenia		
	Ogółem	Świadczenia pieniężne	Świadczenia niepieniężne
jednoosobowe	81	71	14
wielooosobowe	76	59	34

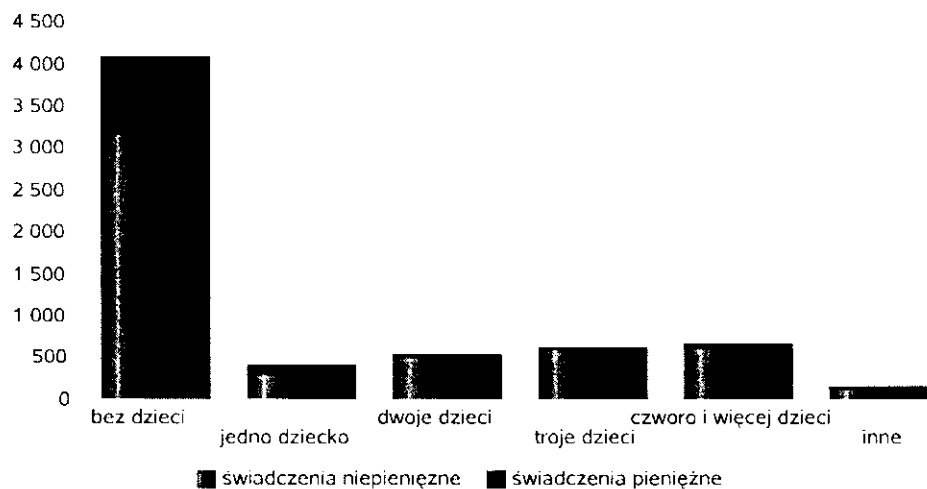
Liczba rodzin pobierających świadczenia



Rodzaje świadczeń, z których korzystają poszczególne typy rodzin ze względu na liczbę dzieci w 2020 roku.

Typ rodziny	Liczba świadczeń		
	Ogółem	Świadczenia pieniężne	Świadczenia niepieniężne
bez dzieci	4096	957	3139
jedno dziecko	407	131	276
dwoje dzieci	546	51	495
troje dzieci	627	30	597
czworo i więcej dzieci	662	61	601
inne	147	36	111

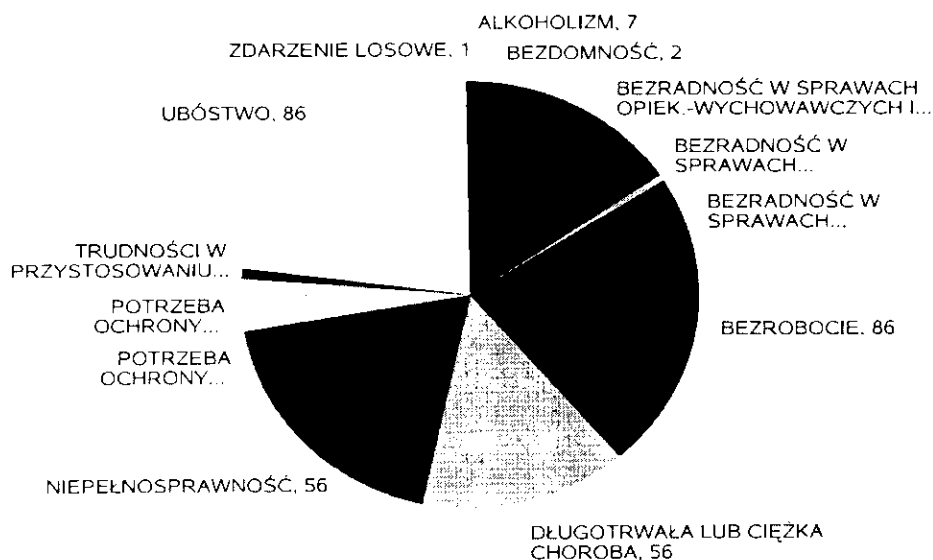
Liczba świadczeń



Powody udzielenia pomocy rodzinom w 2020 roku.

Powody udzielenia pomocy i wsparcia - ranking	LICZBA RODZIN OGÓŁEM
BEZROBOCIE	86
UBÓSTWO	86
DŁUGOTRWALA LUB CIĘŻKA CHOROBA	56
NIEPEŁNOSPRAWNOŚĆ	56
BEZRADNOŚĆ W SPRAWACH OPIEK.-WYCHOWAWCZYCH I PROWADZENIA GOSPODARSTWA DOMOWEGO - OGÓŁEM	44
POTRZEBA OCHRONY MACIERZYŃSTWA	16
POTRZEBA OCHRONY MACIERZYŃSTWA - W TYM: POTRZEBA OCHRONY WIELODZIECNOŚCI	15
ALKOHOLIZM	7
BEZRADNOŚĆ W SPRAWACH OPIEK.-WYCHOWAWCZYCH I PROWADZENIA GOSPODARSTWA DOMOWEGO - OGÓŁEM - W TYM: RODZINY NIEPEŁNE	6
TRUDNOŚCI W PRZYSTOSOWANIU DO ŻYCIA PO ZWOLNIENIU Z ZAKŁADU KARNEGO	3
BEZDOMNOŚĆ	2
BEZRADNOŚĆ W SPRAWACH OPIEK.-WYCHOWAWCZYCH I PROWADZENIA GOSPODARSTWA DOMOWEGO - OGÓŁEM - W TYM: RODZINY WIELODZIECNE	2
ZDARZENIE LOSOWE	1

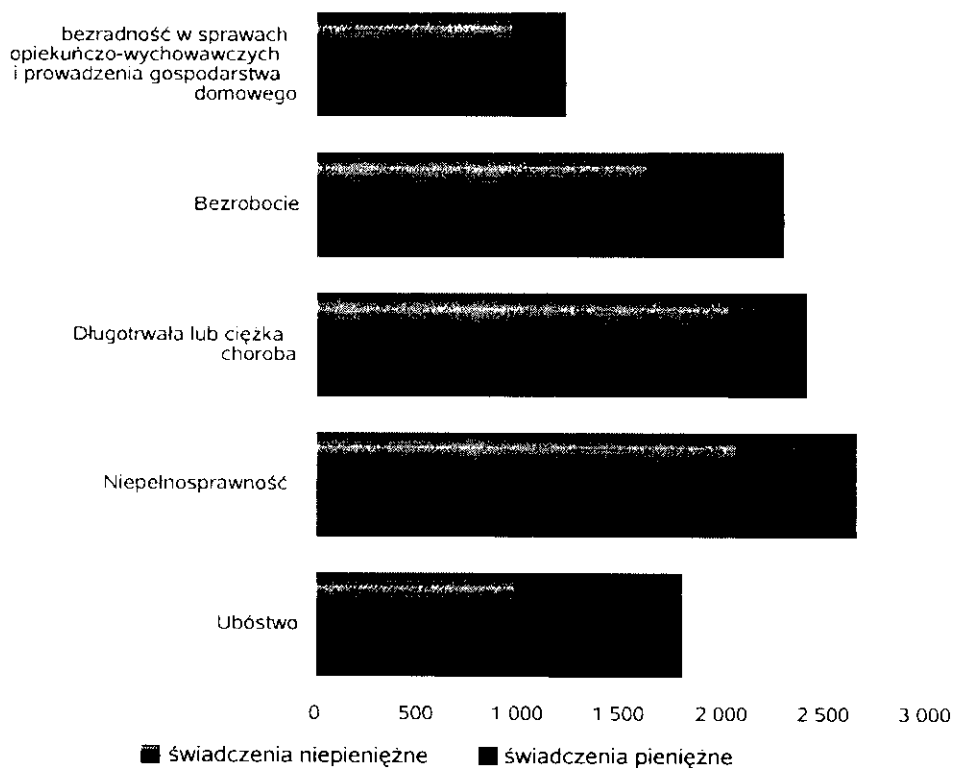
Powody udzielenia pomocy i wsparcia



Główne powody przyznania świadczeń w roku.

Powód przyznania	Ogółem	Liczba świadczeń	
		świadczenia niepieniężne	świadczenia pieniężne
Niepełnosprawność	2 641	2 052	589
Długotrwała lub ciężka choroba	2 404	2 017	387
Bezrobocie	2 290	1 617	673
Ubóstwo	1 795	961	834
bezradność w sprawach opiekuńczo-wychowawczych i prowadzenia gospodarstwa domowego	1 219	958	261

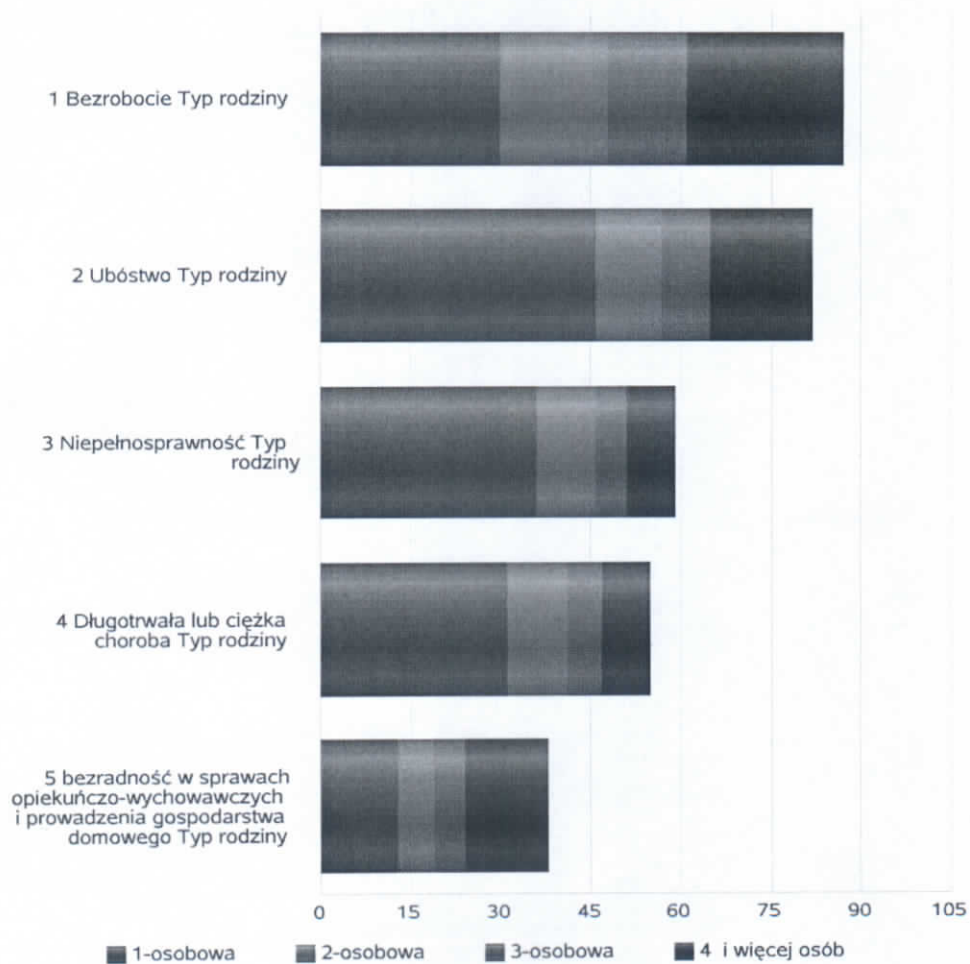
Liczba świadczeń



Główne powody przyznawania pomocy dla rodzin jednoosobowych i wieloosobowych

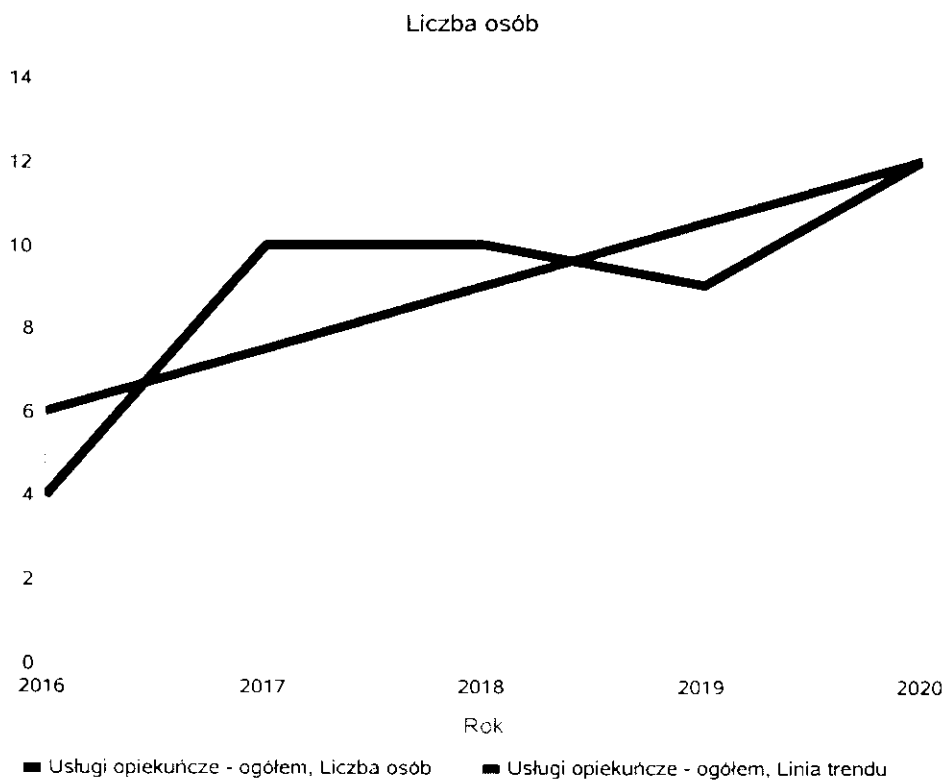
Powód przyznania	Ogółem	Typ rodziny			
		1-osobowa	2-osobowa	3-osobowa	4 i więcej osób
Bezrobocie	87	30	18	13	26
Ubóstwo	82	46	11	8	17
Niepełnosprawność	59	36	10	5	8
Długotrwała lub ciężka choroba	55	31	10	6	8
bezradność w sprawach opiekuńczo-wychowawczych i prowadzenia gospodarstwa domowego	38	13	6	5	14

Liczba rodzin pobierających świadczenia wg powodów



Liczba osób korzystających ze usług opiekuńczych.

Rok	Liczba osób
2016	4
2017	10
2018	10
2019	9
2020	12

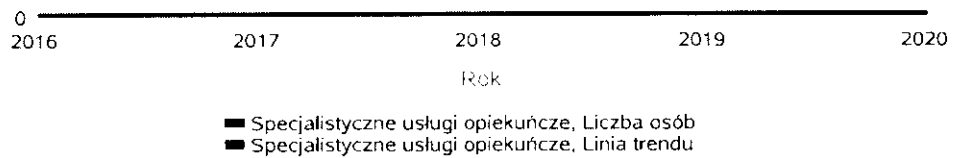


Liczba osób korzystających z specjalistycznych usług opiekuńczych.

Rok	Liczba osób
2016	0
2017	0
2018	0
2019	0
2020	0

Liczba osób

1



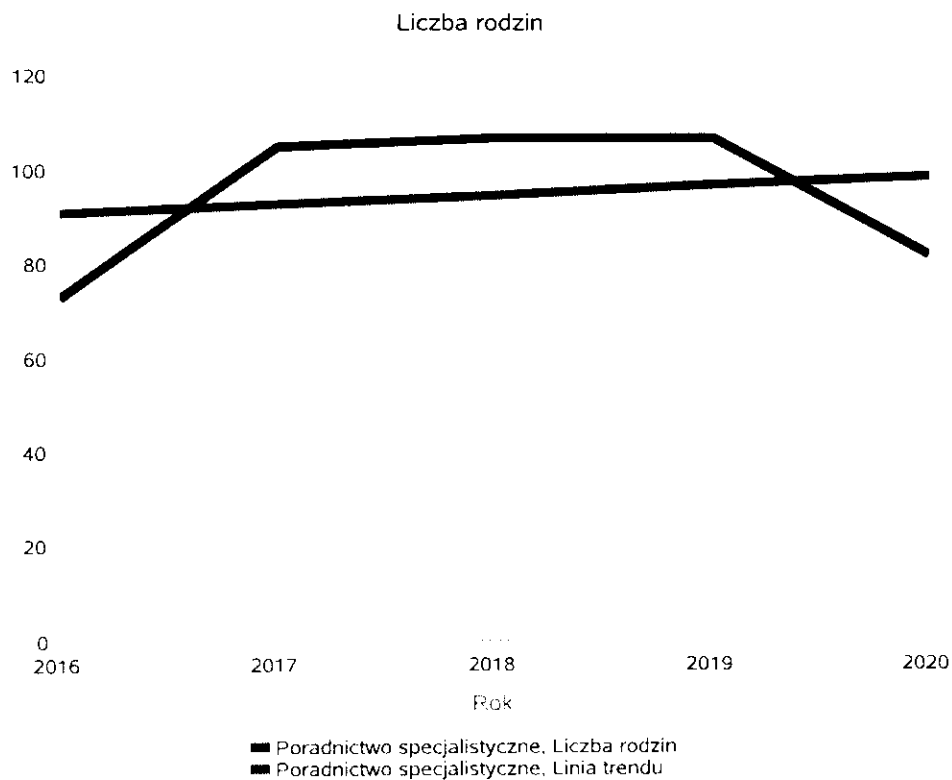
Liczba osób korzystających z usług specjalistycznych opiekuńczych dla osób z zaburzeniami psychicznymi.

Rok	Liczba osób
2016	5
2017	5
2018	7
2019	8
2020	11



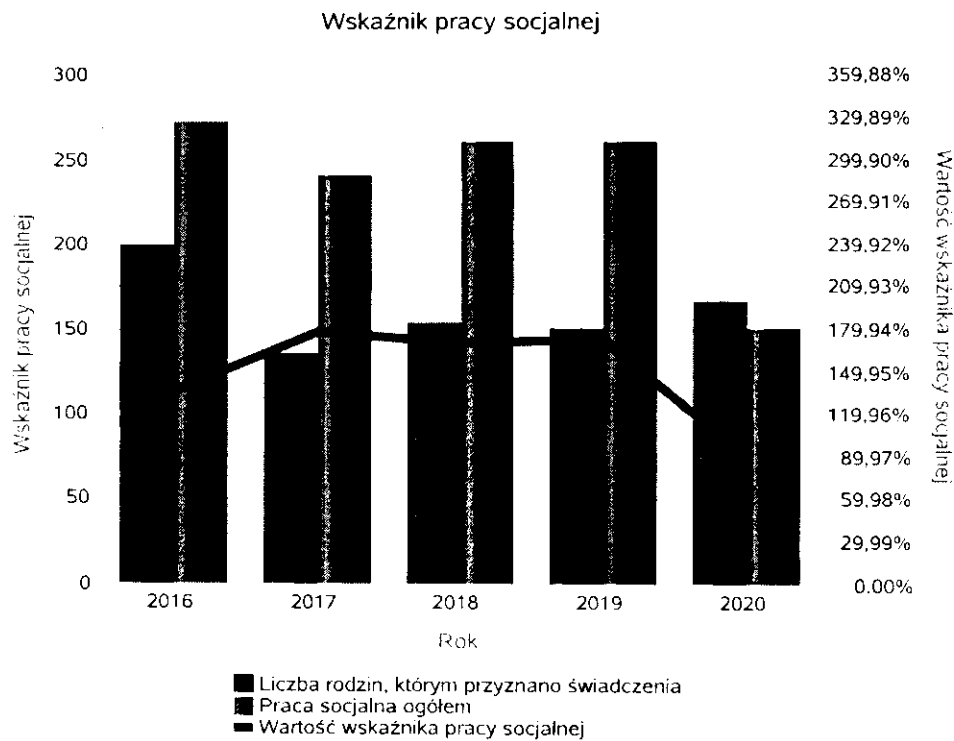
Liczba rodzin korzystających z poradnictwa specjalistycznego.

Rodzaj	Liczba rodzin w latach				
	2016	2017	2018	2019	2020
Poradnictwo specjalistyczne	73	105	107	107	82



Wskaźnik pracy socjalnej - wskaźnik obliczany jako stosunek liczby rodzin objętych pracą socjalną do rodzin osób, którym przyznano świadczenie pomnożony przez 100%.

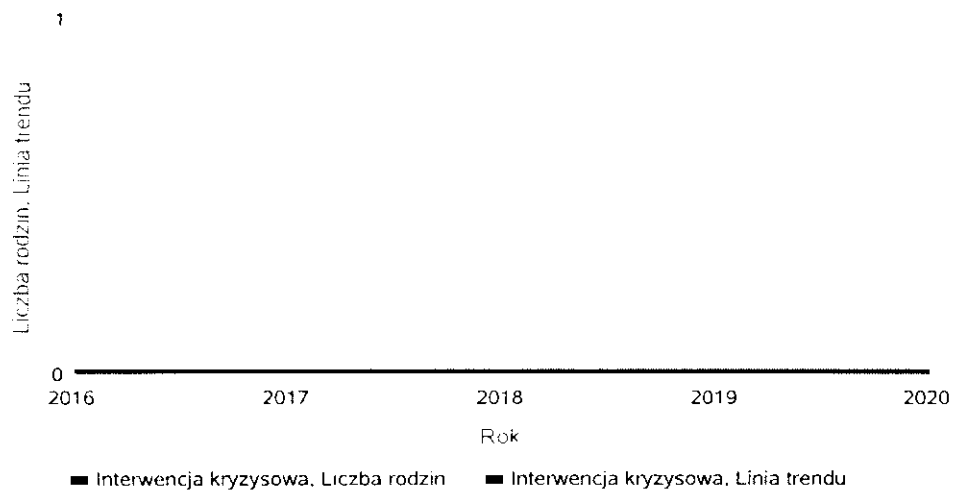
	2016	2017	2018	2019	2020
Wskaźnik pracy socjalnej	136,68%	177,78%	169,93%	173,33%	90,36%
Liczba rodzin, którym przyznano świadczenia	199	135	153	150	166
Praca socjalna ogółem	272	240	260	260	150



Liczba rodzin korzystających z interwencji kryzysowej.

Udzielone świadczenia	Liczba rodzin				
	2016	2017	2018	2019	2020
Interwencja kryzysowa	0	0	0	0	0

Liczba rodzin korzystających z interwencji kryzysowej

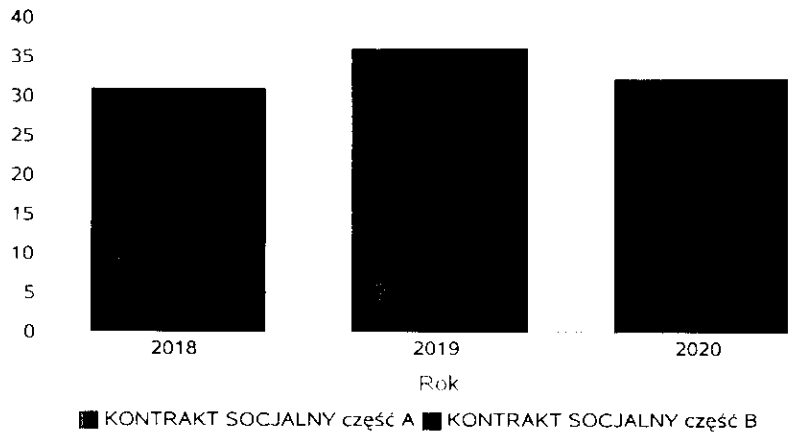


Kontrakt socjalny.

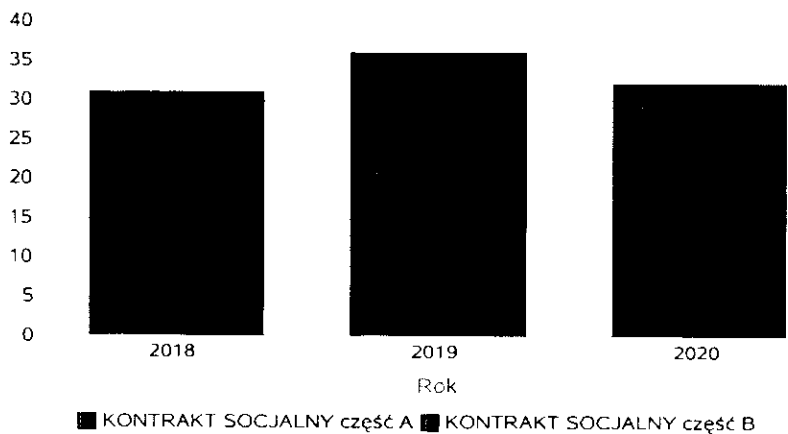
Wskaźnik obliczany jako udział osób objętych kontraktem socjalnym typu A i typu B w ogólnej liczbie osób nim objętych.

Rok	Praca socjalna	Liczba kontraktów/projektów	Liczba osób objętych kontraktami/projektami socjalnymi
2018	KONTRAKT SOCJALNY część A	0	0
	KONTRAKT SOCJALNY część B	31	31
2019	KONTRAKT SOCJALNY część A	0	0
	KONTRAKT SOCJALNY część B	36	36
2020	KONTRAKT SOCJALNY część A	0	0
	KONTRAKT SOCJALNY część B	32	32

Liczba kontraktów/projektów

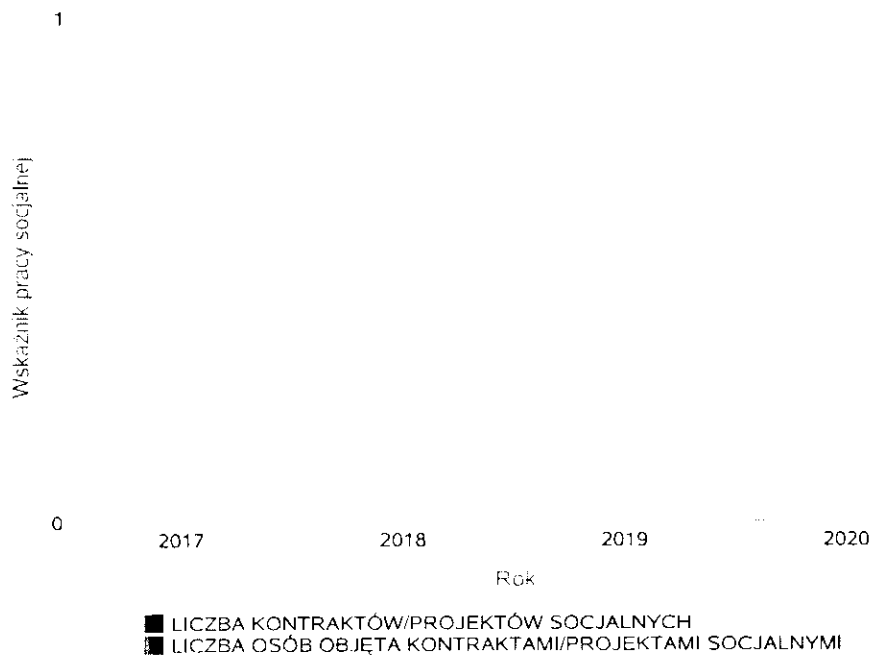


Liczba osób objętych kontraktami/projektami socjalnymi



Liczba projektów socjalnych w odniesieniu do liczby osób nimi objętych.

	2017	2018	2019	2020
LICZBA KONTRAKTÓW/PROJEKTÓW SOCJALNYCH	0	0	0	0
LICZBA OSÓB OBJĘTA KONTRAKTAMI/PROJEKTAMI SOCJALNYMI	0	0	0	0



Świadczenia pieniężne z pomocy społecznej

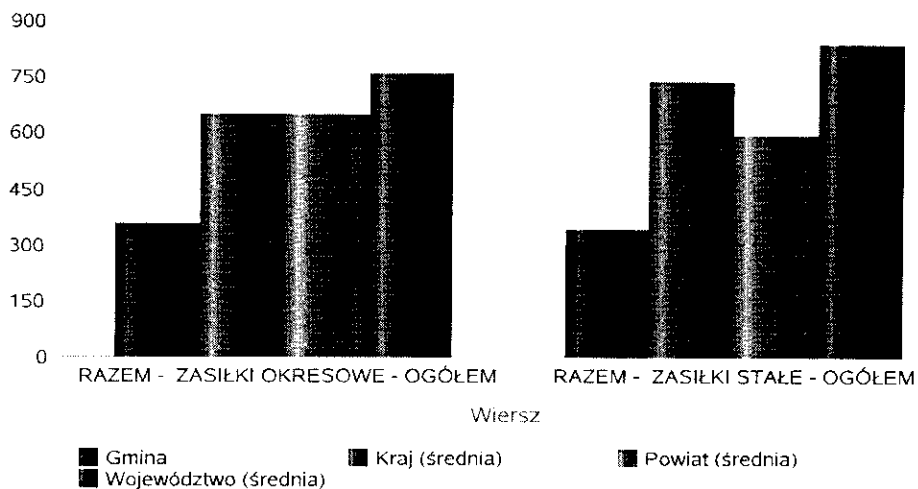
Rok	Kwota świadczeń pieniężnych
2016	478 535,85 zł
2017	447 190,24 zł
2018	506 841,63 zł
2019	491 573,22 zł
2020	515 582,75 zł



Podstawowe statystyki dla świadczeń pieniężnych

Poziom	Wiersz	Liczba świadczeń
Gmina	RAZEM - ZASIŁKI OKRESOWE - OGÓŁEM	358
	RAZEM - ZASIŁKI STAŁE - OGÓŁEM	345
Powiat (średnia)	RAZEM - ZASIŁKI OKRESOWE - OGÓŁEM	653
	RAZEM - ZASIŁKI STAŁE - OGÓŁEM	597
Województwo (średnia)	RAZEM - ZASIŁKI OKRESOWE - OGÓŁEM	760
	RAZEM - ZASIŁKI STAŁE - OGÓŁEM	845
Kraj (średnia)	RAZEM - ZASIŁKI OKRESOWE - OGÓŁEM	653
	RAZEM - ZASIŁKI STAŁE - OGÓŁEM	745

Liczba świadczeń



**DANE O KORZYSTAJĄCYCH Z POMOCY I WSPARCIA
w całym okresie sprawozdawczym**

WYSZCZEGÓLNIENIE		Rok 2019	Rok oceny 2020	Prognoza 2021
OSOBY I RODZINY, KTÓRYM UDZIELONO POMOCY I WSPARCIA				
Liczba osób	1	349	373	373
OSOBY I RODZINY, KTÓRYM PRZYZNANO ŚWIADCZENIE				
Liczba osób	2	179	205	205
W tym: osoby długotrwale korzystające	3	65	77	77
Wiek 0-17	4	26	57	57
Wiek produkcyjny *	5	121	114	114
Wiek poprodukcyjny **	6	33	34	34
Liczba rodzin	7	150	166	166
Liczba osób w rodzinach	8	349	373	373
w tym: KOBIETY (z wierszy 2-6)				
Ogółem	9	107	113	113
W tym: osoby długotrwale korzystające	10	30	45	45
Wiek 0-17	11	18	32	32
Wiek 18-59	12	63	56	56
Wiek 60 lat i więcej	13	26	25	25
OSOBY I RODZINY, Z KTÓRYMI PRZEPROWADZONO WYWIAD ŚRODOWISKOWY				
Liczba osób ogółem	14	156	166	166
Liczba rodzin	15	154	158	158
Liczba osób w rodzinach	16	358	373	373
KONTRAKT SOCJALNY				
Liczba zawartych kontraktów socjalnych - ogółem	17	36	32	32
Liczba osób objętych kontraktem socjalnym - ogółem	18	36	32	32

* wiek produkcyjny: kobiety w wieku 18-59 lat, mężczyźni 18-64 lat

** wiek poprodukcyjny: kobiety w wieku 60 i więcej, mężczyźni 65 i więcej

3.1. Dane o korzystających z pomocy i wsparcia GMINA - ZADANIA OPS ORAZ MOPS, MOPR

Pomoc i wsparcie w gminie Bierzwnik z pomocy społecznej w 2020r. w ramach zadań zleconych i zadań własnych bez względu na ich rodzaj, formę, liczbę oraz źródło finansowania w tym: - świadczenia pieniężne, - świadczenia niepieniężne otrzymały 166 rodziny o liczbie osób w rodzinach 379 (rzeczywista liczba rodzin i osób).

* świadczenia przyznane w ramach zadań własnych bez względu na ich rodzaj, formę i liczbę - 163 rodzin o liczbie osób 371

*świadczenia pieniężne w tym:

1. zasiłek stały - liczba rodzin 34 o liczbie osób 38,
2. zasiłek okresowy - liczba rodzin 64 o liczbie osób 169
3. zasiłki celowe - liczba rodzin 101 o liczbie osób 227

*świadczenia niepieniężne

1. posiłki ogółem : 35 rodzin o liczbie osób 147
dla dzieci : 32 rodzin o liczbie osób 144
liczba świadczeń : dzieci - 2094
osoby dorosłe - 211

2. schronienie 1 osoba liczba świadczeń 365

3. odpłatność gminy za pobyt w domu pomocy społecznej 8 osób o liczbie świadczeń 82

4. wspieranie rodziny i piecza zastępcza zatrudniony 2 asystentów rodziny w tym jeden na zastępstwo Pracą asystenta rodziny objęto 8 rodzin o liczbie dzieci 30.

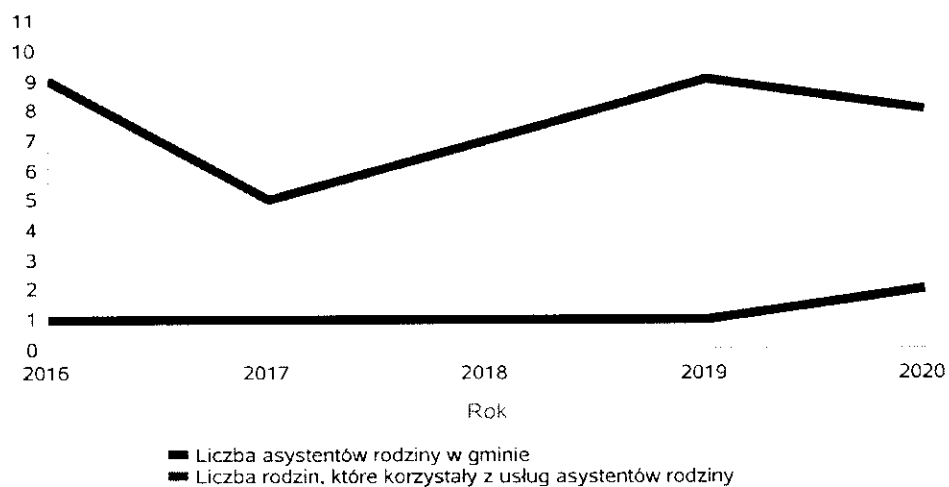
W 2020r. współfinansowano pobyt 13 dzieci w rodzinach zastępczych.

Poniżej prezentujemy w formie graficznej i tabelarycznej szczegółowe dane dotyczące: świadczeń pieniężnych z pomocy społecznej w podziale na zasiłki stałe, okresowe oraz celowe, liczby asystentów rodziny, liczby rodzin wspieranych i liczby osób objętych pracą asystenta rodziny.

Liczba asystentów rodziny oraz liczba rodzin objętych pracą asystenta rodziny.

	2016	2017	2018	2019	2020
Liczba asystentów rodziny w gminie	1	1	1	1	2
Liczba rodzin, które korzystały z usług asystentów rodziny	9	5	7	9	8

Liczba asystentów rodziny oraz liczba rodzin



**Dane o korzystających z pomocy i wsparcia
GMINA - ZADANIA OPS ORAZ MOPS, MOPR**
wypełniana wyłącznie przez gminy i miasta na prawach powiatu
w całym okresie sprawozdawczym

WYSZCZEGÓLNIENIE		Rok 2019	Rok oceny 2020	Prognoza 2021
ŚWIADCZENIA PIENIĘŻNE Z POMOCY SPOŁECZNEJ				
ZASIŁEK STAŁY				
Liczba osób	1	33	34	34
Kwota świadczeń w złotych	2	198 364	201 854	201 854
W tym: (wiersze 3-6)				
Zasilek stały dla osób samotnie gospodarujących				
Liczba osób	3	29	31	31
Kwota świadczeń w złotych	4	185 503	193 360	193 360
Zasilek stały dla osoby w rodzinie				
Liczba osób	5	4	3	3
Kwota świadczeń w złotych	6	12 861	8 494	8 494
ZASIŁEK OKRESOWY				
Liczba osób	7	54	64	64
Kwota świadczeń w złotych	8	105 081	142 477	142 477
W tym: (wiersze 9-16)				
Zasilek okresowy z tytułu bezrobocia				
Liczba osób	9	41	50	50
Kwota świadczeń w złotych	10	83 627	121 146	121 146
Zasilek okresowy z tytułu długotrwałej choroby				
Liczba osób	11	3	8	8
Kwota świadczeń w złotych	12	6 673	7 984	7 984
Zasilek okresowy z tytułu niepełnosprawności				
Liczba osób	13	4	4	4
Kwota świadczeń w złotych	14	6 004	7 056	7 056
Zasilek okresowy z tytułu możliwości utrzymania lub nabycia uprawnień do świadczeń z innych systemów zabezpieczenia społecznego				
Liczba osób	15	0	0	0
Kwota świadczeń w złotych	16	0	0	0
Zasilek okresowy kontynuowany niezależnie od dochodu na podstawie art. 38 ust. 4a i 4b				
Liczba osób	17	0	0	0
Kwota świadczeń w złotych	18	0	0	0
ZASIŁEK CELOWY OGÓLEM				
Liczba osób	19	113	101	101
Kwota świadczeń w złotych	20	188 100	165 400	165 400
W tym: (wiersze 21 - 22)				
ZASIŁEK CELOWY PRZYZNANY W RAMACH PROGRAMU WIELOLETNIEGO "POSIŁEK W SZKOLE I W DOMU"				
Liczba osób	21	101	95	95
Kwota świadczeń w złotych	22	177 600	161 150	161 150
ZASIŁEK CELOWY PRZYZNANY NIEZALEŻNIE OD DOCHODU na podstawie art. 39a ust. 1 i 2				

WYSZCZEGÓLNIENIE		Rok 2019	Rok oceny 2020	Prognoza 2021
Liczba osób	23	0	0	0
Kwota świadczeń w złotych	24	0	0	0
ŚWIADCZENIA NIEPIENIĘŻNE Z POMOCY SPOŁECZNEJ				
POSIŁEK OGÓLEM				
Liczba osób	25	30	63	63
Kwota świadczeń w złotych	26	13 809	15 066	15 066
W tym: (z wierszy 25 - 26)				
DLA DZIECI				
Liczba osób	27	27	60	60
Kwota świadczeń w złotych	28	13 359	13 527	13 527
W tym (z wierszy 25-26):				
POSIŁEK świadczenie przyznane w ramach programu wieloletniego "Posiłek w szkole i w domu"				
Liczba osób	29	30	63	63
Kwota świadczeń w złotych	30	13 622	15 066	15 066
W tym (z wierszy 29-30):				
DLA DZIECI				
Liczba osób	31	27	60	60
Kwota świadczeń w złotych	32	9 653	13 527	13 527
SCHRONIENIE - OGÓLEM				
Liczba osób	33	1	1	1
Kwota świadczeń w złotych	34	7 004	9 988	9 988
UBRANIE				
Liczba osób	35	0	0	0
Kwota świadczeń w złotych	36	0	0	0
SPRAWIENIE POGRZEBU				
Liczba rodzin	37	0	0	0
Kwota świadczeń w złotych	38	0	0	0
ODPŁATNOŚĆ GMINY ZA POBYT W DOMU POMOCY SPOŁECZNEJ				
Liczba osób	39	7	8	8
Kwota świadczeń w złotych	40	211 910	235 979	235 979
WSPIERANIE RODZINY I PIELICHA ZASTĘPCZA				
Liczba rodzin objęta pracą asystenta rodziny	41	9	8	8
Liczba rodzin wspierających	42	0	0	0
Liczba asystentów rodziny	43	1	2	2
Odpłatność za pobyt dziecka w pieczy zastępczej w złotych	44	45 965	55 750	55 750

4. Inne rodzaje pomocy i świadczeń

Znaczący system świadczeń o charakterze osłonowym realizowany przez GOPS Bierzwnik to zadania zlecone gminy. Największą kategorię stanowią świadczenia rodzinne wraz z dodatkami, świadczenia z funduszu alimentacyjnego oraz od 1 kwietnia 2016 r. świadczenia wychowawcze.

ŚWIADCZENIA RODZINNE przyznawane są na warunkach określonych w ustawie z dnia 29 listopada 2003 r. o świadczeniach rodzinnych, a należą do nich:
1. zasiłek rodzinny oraz dodatek do zasiłku rodzinnego

Prawo do zasiłku rodzinnego przysługuje rodzicom, opiekunowi faktycznemu i prawnemu:

- do ukończenia przez dziecko 18 r. życia,
- 21 roku życia jeżeli uczy się w szkole,
- 24 roku życia - w przypadku dziecka legitymującego się orzeczeniem o znacznym lub umiarkowanym stopniu niepełnosprawności uczącego się w szkole lub w szkole wyższej.

Do zasiłku rodzinnego przysługują dodatki z tytułu:

- urodzenia się dziecka;
- opieki nad dzieckiem w okresie korzystania z urlopu wychowawczego
- samotnego wychowania dziecka;
- wychowania dziecka w rodzinie wielodzietnej (na trzecie i następne dzieci uprawnione do zasiłku rodzinnego);
- kształcenie i rehabilitacja dziecka niepełnosprawnego;
- rozpoczęcie roku szkolnego;
- podjęcia przez dziecko nauki w szkole poza miejscem zamieszkania;

Liczba rodzin korzystających z zasiłków rodzinnych wraz z dodatkami :

2018 r. - 260 rodzin,

2019 r. - 227 rodzin

2020r. - 192 rodziny

Liczba wypłaconych świadczeń rodzinnych wraz z dodatkami :

2018 r. - 8.458

2019 r. - 9.684

2020r. - 9.382

2. świadczenia opiekuńcze: zasiłek pielęgnacyjny, specjalny zasiłek opiekuńczy, świadczenie pielęgnacyjne i zasiłek dla opiekuna;

* zasiłek pielęgnacyjny

2018 r. - 1.817 świadczeń

2019 r. - 1.724 świadczeń

2020r. - 1.550 świadczeń

* specjalny zasiłek opiekuńczy

2018 r. - 177 świadczeń

2019 r. - 134 świadczeń

2020 r. - 104 świadczeń

* świadczenie pielęgnacyjne

2018 r. - 208 świadczeń

2019 r. - 351 świadczeń

2020 r. - 528 świadczeń

* zasiłek dla opiekuna

2018 r. - 156 świadczeń

2019 r. - 93 świadczeń

2020r. - 7 świadczeń

3. jednorazowa zapomoga z tytułu urodzenia się dziecka

2018 r. - 38 świadczeń

2019 r. - 49 świadczeń

2020 r. - 31 świadczeń

ŚWIADCZENIA OPIEKUŃCZE

1. Zasiłek pielęgnacyjny przysługuje

- dziecku legitymującemu się orzeczeniem o niepełnosprawności
- osobie legitymującemu się orzeczeniem o znacznym stopniu niepełnosprawności
- osobie legitymującej się orzeczeniem o umiarkowanym stopniu niepełnosprawności, jeżeli niepełnosprawność powstała przed 21 rokiem życia
- osobie, która ukończyła 75 lat

Nie przysługuje osobie przebywającej w instytucji zapewniającej całodobowe utrzymanie, jeśli pobyt tej osoby i udzielane przez nią świadczenia są częściowo lub w całości finansowane z budżetu państwa. Nie przysługuje również osobie uprawnionej do dodatku pielęgnacyjnego.

2. Specjalny zasiłek opiekuńczy przysługuje osobom, na których zgodnie z przepisami ustawy z dnia 25 lutego 1964 r. - kodeks rodzinny i opiekuńczy ciąży obowiązek alimentacyjny, a także małżonków jeżeli:

- nie podejmują zatrudnienia lub innej pracy zarobkowej
- rezygnują z zatrudnienia lub innej pracy zarobkowej; w celu sprawowania opieki nad osobą legitymującą się orzeczeniem o znacznym stopniu niepełnosprawności albo orzeczeniem o niepełnosprawności łącznie ze wskazaniami: konieczności stałej lub długotrwałej opieki lub pomocy innej osoby w związku ze znacznie ograniczoną możliwością egzystencji oraz konieczności stałego współudziału na co dzień opiekuna dziecka w procesie jego leczenia, rehabilitacji i edukacji. Specjalny zasiłek opiekuńczy w kwocie 620 zł miesięcznie, jeżeli łączny dochód rodziny osoby sprawującej opiekę oraz rodziny osoby wymagającej opieki w przeliczeniu na osobę nie przekracza kwoty 764,00 (na podstawie dochodów z roku poprzedzającego okres zasiłkowy z uwzględnieniem utraty i uzyskania dochodu).

3. Świadczenia pielęgnacyjne przysługują:

- matce i ojcu;
- opiekunowi faktycznemu dziecka;
- osobie będącej rodziną zastępczą spokrewnioną w rozumieniu ustawy z dnia 9 czerwca 2011 r. o wspieraniu rodziny i systemie pieczy zastępczej
- innym osobom, na których zgodnie z przepisami ustawy z dnia 25 lutego 1964 r. - Kodeks rodzinny i opiekuńczy ciąży obowiązek alimentacyjny, z wyjątkiem osób o znacznym stopniu niepełnosprawności - jeżeli nie podejmują lub rezygnują z zatrudnienia lub innej pracy zarobkowej;

Świadczenie pielęgnacyjne przysługuje w wysokości: 1971,00 zł

Jednorazowa zapomoga z tytułu urodzenia się dziecka - przysługuje w wysokości 1.000 zł na jedno dziecko jeżeli dochód na osobę nie przekracza kwoty 1922,00 zł.

Wypłacane jest ojcu lub matce dziecka, opiekunowi prawnemu albo opiekunowi faktycznemu dziecka.

FUNDUSZ ALIMENTACYJNY

Świadczenia z funduszu alimentacyjnego przyznawane są na warunkach określonych w ustawie z dnia 7 września 2007 r. o pomocy osobom uprawnionym do alimentów.

Świadczenia z funduszu alimentacyjnego przysługują osobom wskazanym w art. 1 a ustawy z dnia 7 września 2007 r. o pomocy osobom uprawnionym do alimentów.

Świadczenia z funduszu alimentacyjnego:

1. Przysługują osobie uprawnionej do ukończenia przez nią 18 roku życia albo w przypadku gdy uczy się w szkole wyższej lub do ukończenia przez nią 25 roku życia w przypadku posiadania orzeczenia o znacznym stopniu niepełnosprawności - bezterminowo

2. Nie przysługują, jeżeli osoba uprawniona:

- została umieszczona w instytucji zapewniającej całodobowe utrzymanie albo w rodzinie zastępczej;
- jest pełnoletnia i posiada własne dziecko;
- zawarła związek małżeński

Ustalenia prawa do świadczeń z funduszu alimentacyjnego oraz ich wypłata następują odpowiednio na wniosek osoby uprawnionej lub jej przedstawiciela ustawowego.

Świadczenie z funduszu alimentacyjnego przysługują w wysokości bieżąco ustalonych alimentów, jednakże nie wyższej niż 500 zł.

Przyznanie prawa do świadczenia z funduszu alimentacyjnego uzależnione jest od kryterium dochodowego tj. jeżeli dochód rodziny w przeliczeniu na osobę w rodzinie nie przekracza kwoty 725 zł.

2018 r. - 495 świadczeń, liczba rodzin 26

2019 r. - 571 świadczeń, liczba rodzin 30

2020 r. - 579 świadczeń, liczba rodzin 30

DODATEK MIESZKANIOWY

Odrębną kategorią świadczeń jest realizacja świadczeń mieszkaniowych, które realizowane są ze środków własnych gminy. W tej kategorii świadczeń odnotowujemy spadek osób korzystających z tej formy wsparcia.

Dodatek mieszkaniowy przysługuje:

1. Najemcom oraz podnajemcom lokali mieszkaniowych
2. Członkom spółdzielni mieszkaniowych zamieszkujących na podstawie spółdzielczego prawa do lokalu mieszkaniowego
3. Osobom zajmującym lokale mieszkalne w budynkach stanowiących ich własność i właścicielom lokali mieszkalnych
4. Innym osobom mającym tytuł prawny do zajmowanego lokalu mieszkalnego i ponoszącym wydatki związane z jego zajmowaniem
5. Osobom zajmującym lokal mieszkalny bez tytułu prawnego, oczekującym a przysługujący im lokal zamienny albo socjalny

2018 rok - liczba rodzin 11, liczba świadczeń 85
 średnia wysokość dodatku mieszkaniowego 181,66 zł
 2019 rok - liczba rodzin 4, liczba świadczeń 15
 średnia wysokość dodatku mieszkaniowego 191,58 zł
 2020 rok - liczba rodzin 2, liczba świadczeń 8
 średnia wysokość dodatku mieszkaniowego 314,66 zł

DODATEK ENERGETYCZNY

Zróżnicowany dodatek energetyczny przysługuje odbiorcy wrażliwemu energii elektrycznej. Odbiorca wrażliwy energii elektrycznej - odbiorca, któremu przyznano dodatek mieszkaniowy w rozumieniu art. 2 ust. 1 ustawy z dnia 21 czerwca 2001 r. o dodatkach mieszkaniowych, która jest stroną umowy kompleksowej lub umowy sprzedaży energii elektrycznej zawartej z przedsiębiorstwem energetycznym i zamieszkuje w miejscu dostarczania energii elektrycznej. Gmina otrzymuje dotację celową z budżetu państwa na finansowanie wydatków dodatku energetycznego. Wysokość dodatku energetycznego określana jest przez Ministra gospodarki dla poszczególnych gospodarstw domowych.

	2018	
	liczba świadczeń	liczba rodzin
gospodarstwa jednoosobowe	1	1
gospodarstwa od 2 do 4 osób	6	30
gospodarstwa domowe co najmniej 5 osób	3	31
	2019	
	liczba świadczeń	liczba rodzin
gospodarstwa jednoosobowe	0	0
gospodarstwa od 2 do 4 osób	2	1
gospodarstwa domowe co najmniej 5 osób	2	12
	2020	
	liczba świadczeń	liczba rodzin
gospodarstwo jednoosobowe	0	0
gospodarstwo od 2 do 4 osób	0	0
gospodarstwo domowe co najmniej 5 osób	2	8

KARTA DUŻEJ RODZINY

Karta Dużej Rodziny przysługuje rodzinom z przynajmniej trójką dzieci, niezależnie od dochodu. Karta jest wydawana bezpłatnie, każdemu członkowi rodziny. Rodzice mogą korzystać z karty dożywotnio, dzieci - do 18 r.ż lub do ukończenia nauki, maksymalnie 25 lat. Natomiast dzieci legitymujące się orzeczeniem o umiarkowanym lub znacznym stopniu niepełnosprawności, po osiągnięciu odpowiednio 18, lub 25. roku życia otrzymują Kartę Dużej Rodziny na okres ważności orzeczenia. Karta oferuje system zniżek oraz dodatkowych uprawnień. Jej posiadacze mogą korzystać z katalogu oferty kulturowej, rekreacyjnej czy transportowej na terenie całego kraju m.in. z ustawowych zniżek na przejazdy kolejowe, zniżki na bilety do kin, muzeów, parków narodowych, itp.
 2018 r. 12 wniosków wydano 45 kart : rodzice 16, dzieci -29
 2019 r. 2 wnioski wydano 8 kart: rodzice 4, dzieci - 4
 2020 r. 31 wniosków wydano 67 kart : rodzice 45, dzieci 22

ŚWIADCZENIE RODZICIELSKIE

Od 1 stycznia 2016 r. zgodnie z ustawą o świadczeniach rodzinnych niezależnie od dochodu rodziny, która nie ma zasiłku macierzyńskiego przysługuje świadczenie rodzicielskie. Przysługuje ono od dnia porodu, nie dłużej jednak niż do ukończenia 1 roku życia w wysokości 1000,00 zł miesięcznie.

2018 r. - 251 świadczeń
 2019 r. - 287 świadczeń
 2020 r. - 302 świadczenia

ŚWIADCZENIE WYCHOWAWCZE

Celem świadczenia wychowawczego jest częściowe pokrycie wydatków związanych z wychowaniem dziecka, w tym opieką nad nim i zaspokojenie jego potrzeb życiowych.

2018 r. - liczna świadczeń 6.668
 2019 r. - liczna świadczeń 7.683
 2020 r. - liczba świadczeń 9.385

RZĄDOWY PROGRAM „Dobry Start”

Świadczenie Dobry start przysługuje: rodzicom, opiekunom prawnym, rodzinom zastępczym, osobom prowadzącym rodzinne domy dziecka, dyrektorom placówek opiekuńczo-wychowawczych, dyrektorom regionalnych placówek opiekuńczo terapeutycznych – raz w roku na dziecko, osobom uczącym się – raz w roku. Świadczenie Dobry Start przysługiwało w przypadku: ukończenia 20 r.ż. przez dziecko lub osobę uczącą się przed rozpoczęciem roku szkolnego w roku kalendarzowym, w którym dziecko lub osoba ucząca się kończy 20 r.ż., ukończenia 24 r. ż. przez dziecko lub osobę uczącą się przed rozpoczęciem roku kalendarzowego, w którym dziecko lub osoba ucząca się kończy 24 r.ż. – legitymująca się orzeczeniem o niepełnosprawności. Świadczenie Dobry start przysługuje w/w osobom w wysokości 300 zł.

2019r.

Liczba złożonych wniosków o przyznanie świadczenia - 381
 Liczba dzieci, na które wypłacono świadczenie Dobry Start w związku z rozpoczęciem roku szkolnego - 537
 Koszty wypłaconych świadczeń 161.100,00 zł.

2020r.

Liczba złożonych wniosków o przyznanie świadczenia - 368
 Liczba dzieci na które wypłacono świadczenie Dobry Start w związku z rozpoczęciem roku szkolnego - 526
 Kwota wypłaconych świadczeń 157.800,00 zł.

WSPARCIE KOBIET W CIĄŻY I RODZIN „ZA ŻYCIEM”

Świadczenie „Za życiem” jest to jednorazowe świadczenie z tytułu urodzenia żywego dziecka z ciężkim i nieodwracalnym upośledzeniem albo nieuleczalną chorobą zagrażającą życiu.

Z tytułu urodzenia się dziecka, u którego zdiagnozowano ciężkie i nieodwracalne upośledzenie albo nieuleczalną chorobę zagrażającą jego życiu, które powstały w prenatalnym okresie rozwoju dziecka lub w czasie porodu, przyznaje się, na to dziecko, jednorazowe świadczenie w wysokości 4000 zł. Jednorazowe świadczenie przysługuje matce lub ojcu dziecka, opiekunowi prawnemu albo opiekunowi faktycznemu dziecka bez względu na dochód.

2018 r. 2 świadczenia

2019 r. - 0 świadczeń

2020 r. - 1 świadczenie

Osoby ubiegające się o świadczenie składają następujące dokumenty:

1. Wniosek o ustalenie prawa do jednorazowego świadczenia z tytułu urodzenia się dziecka, u którego zdiagnozowano ciężkie i nieodwracalne upośledzenie albo nieuleczalną chorobę zagrażającą życiu, które powstały w prenatalnym okresie rozwoju dziecka lub w czasie porodu.

2. Zaświadczenie potwierdzające ciężkie i nieodwracalne upośledzenie albo nieuleczalną chorobę zagrażającą życiu, które powstały w prenatalnym okresie rozwoju dziecka lub w czasie porodu, wystawione przez lekarza ubezpieczenia zdrowotnego, w rozumieniu ustawy z dnia 27 sierpnia 2004 r. o świadczeniach opieki zdrowotnej finansowanych

ze środków publicznych, posiadającego specjalizację II stopnia lub tytuł specjalisty w dziedzinie: położnictwa i ginekologii, perinatologii lub neonatologii

3. Zaświadczenie lekarskie / zaświadczenie wystawione przez położną potwierdzające pozostawanie kobiety pod opieką medyczną nie później niż od 10. tygodnia ciąży do porodu – wzór zaświadczenia został określony w rozporządzeniu Ministra Zdrowia z dnia 14 września 2010 r. w sprawie formy opieki medycznej nad kobietą w ciąży, uprawniającej do dodatku z tytułu urodzenia dziecka oraz wzoru zaświadczenia potwierdzającego pozostawanie pod tą opieką (Dz. U. poz. 1234). Wymóg dostarczenia

zaświadczenia lekarskiego / zaświadczenia wystawionego przez położną nie dotyczy osób będących opiekunami prawnymi lub opiekunami faktycznymi dziecka, a także do osób, które przysposobiły dziecko.

ZACHODNIOPOMORSKA KARTA RODZINY, ZACHODNIOPOMORSKA KARTA SENIORA w czerwcu 2017r. zostało zawarte porozumienie partnerskie pomiędzy Województwem Zachodniopomorskim a Gminą Bierzwnik w związku z nowelizacją przez Województwo Zachodniopomorskie Wojewódzkiego Programu Wspierania Rodziny i Systemu Pieczy Zastępczej na lata 2014-2020 pn. „Region dla Rodziny”. Zawarte porozumienie ma na celu współdziałanie w zakresie realizacji dwóch zadań wynikających z programu wskazanego powyżej tj. Zachodniopomorska Karta Rodziny i Zachodniopomorska Karta Seniora.

Zachodniopomorska Karta Seniora

W okresie wrzesień 2017 r - grudzień 2018 r. wydano 81 kart dla 61 rodzin
w 2019 r. - wydano 16 kart dla 12 rodzin
w 2020 r. wydano 8 kart dla 5 rodzin.

Za osoby pobierające niektóre świadczenia rodzinne opłacane są

1. składki na ubezpieczenie społeczne,
2. składki zdrowotne.

w 2020r.

Składki na ubezpieczenie społeczne

1. Wydatki na ubezpieczenie emerytalne i rentowe za osoby pobierające
 - a) świadczenia pielęgnacyjne - liczba świadczeń 486, kwota 206.495,00 zł
 - b) specjalny zasiłek opiekuńczy - liczba świadczeń 103, kwota 15.557,00 zł
 - c) zasiłek dla opiekuna - liczba świadczeń 5, kwota 623,00 zł

Składki na ubezpieczenie zdrowotne

1. Wydatki na ubezpieczenie zdrowotne za osoby pobierające:
 - a) świadczenia pielęgnacyjne - liczba świadczeń 403, kwota 64.555,00 zł
 - b) specjalny zasiłek opiekuńczy - liczba świadczeń 96, kwota 5.306,00 zł
 - c) zasiłek dla opiekuna - liczba świadczeń 7, kwota 391,00 zł

Dla osób niepełnosprawnych, chorych była świadczona pomoc w postaci dowozów do placówek służby zdrowia (szpitale, poradnie specjalistyczne, rehabilitacja).

W 2019 roku - ogółem przejechano 27.718 km w tym wykonywana praca przewozowa z osobami niepełnosprawnymi - 11 800 km.

W 2020 roku - ogółem przejechano 17.399 km w ty wykorzystywana praca przewozowa z osobami niepełnosprawnymi -6.279,5 km.

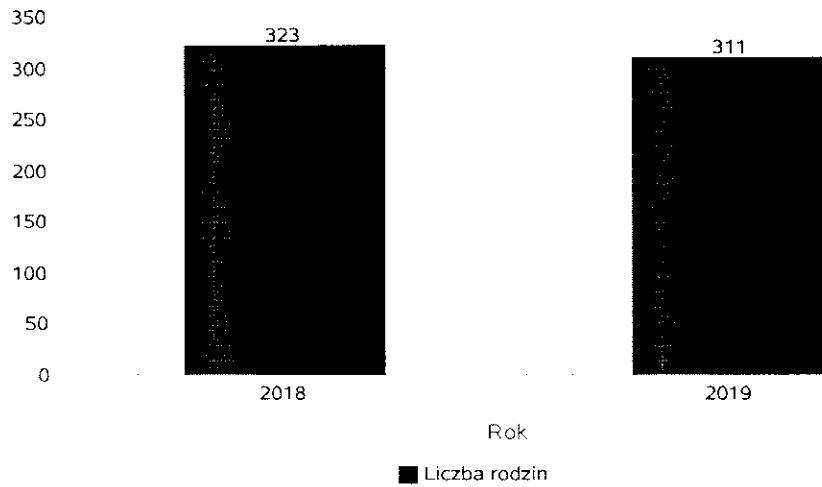
Dowodzono dzieci niepełnosprawne do Specjalnego Ośrodka Szkolno - Wychowawczego w Suliszewie. Przewieziono 28 osób niepełnosprawnych. Ogółem wpłynęło 49 wniosków o wynajem samochodu. Wszystkie wnioski rozpatrzono pozytywnie.

Poniżej prezentujemy w formie graficznej i tabelarycznej szczegółowe dane dotyczące: liczby rodzin, które otrzymały świadczenie wychowawcze w ciągu roku, kwoty świadczenia wychowawczego w ciągu roku, liczby rodzin i kwoty świadczeń w zakresie zasiłków rodzinnych, dodatków do zasiłków rodzinnych, jednorazowych dodatków z tytułu urodzenia się dziecka, jednorazowej zapomogi z tytułu urodzenia dziecka, liczby i kwot świadczeń pielęgnacyjnych, zasiłku pielęgnacyjnego, zasiłku pielęgnacyjnego dla niepełnosprawnego dziecka, dla osoby niepełnosprawnej w wieku powyżej 16 lat o różnych stopniach niepełnosprawności, zasiłku pielęgnacyjnego dla osób, które ukończyły 75 lat, specjalnego zasiłku opiekuńczego, zasiłku dla opiekuna, świadczeń alimentacyjnych.

Średnia liczba rodzin korzystających ze świadczenia wychowawczego.
Dane za rok 2019 dotyczą okresu od stycznia do czerwca.

Rok	Liczba rodzin
2018	323
2019	311

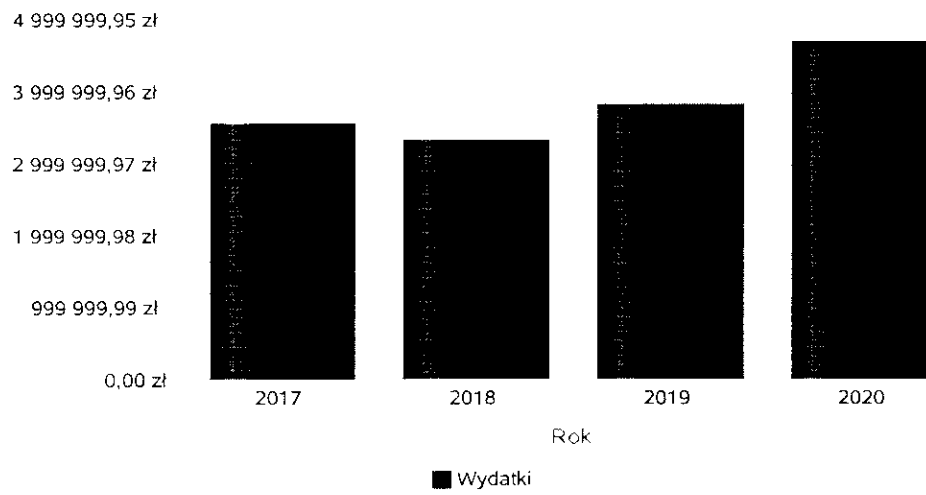
Średnia liczba rodzin korzystających ze świadczeń wychowawczych



Świadczenie wychowawcze - kwota świadczeń.

Rok	Wydatki
2017	3 555 044,00 zł
2018	3 332 084,00 zł
2019	3 823 292,00 zł
2020	4 698 420,00 zł

Świadczenie wychowawcze - kwota świadczeń



Średniomiesięczna liczba rodzin korzystających z zasiłków rodzinnych wraz dodatkami oraz korzystających z jednorazowej zapomogi z tytułu urodzenia dziecka.

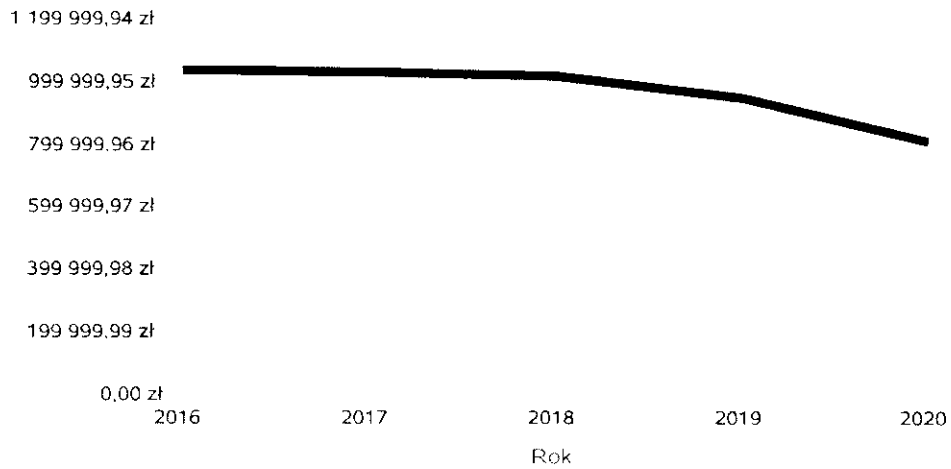
	Liczba rodzin				
	2016	2017	2018	2019	2020
Liczba rodzin korzystających z zasiłków rodzinnych wraz dodatkami	277	263	260	227	192



Kwotę zasiłków rodzinnych wraz z dodatkami ogółem wypłaconych w ciągu roku.

Rok	Kwota
2016	1 035 722,42 zł
2017	1 033 854,48 zł
2018	1 017 748,13 zł
2019	950 349,62 zł
2020	812 154,30 zł

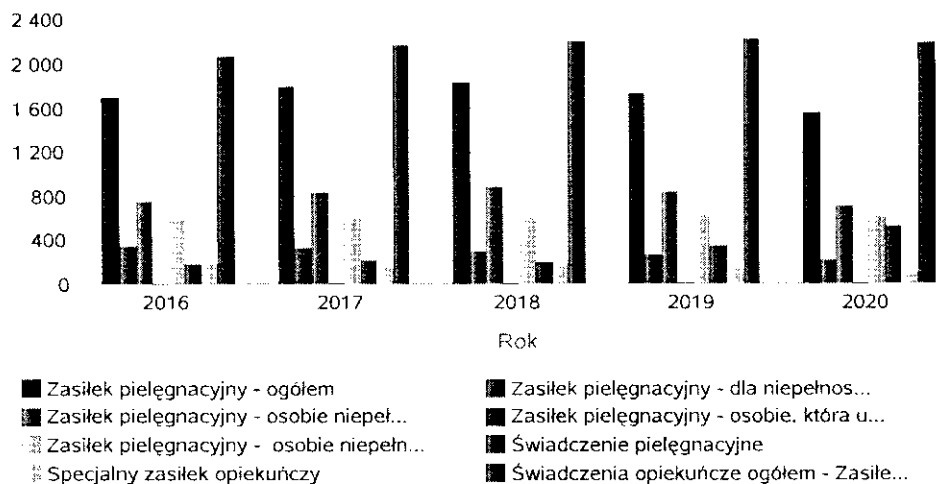
Kwota zasiłków rodzinnych wraz z dodatkami oraz jednorazowej zapomogi z tytułu urodzenia dziecka



Liczba świadczeń: świadczenie pielęgnacyjne, zasiłek pielęgnacyjny, zasiłek pielęgnacyjny dla niepełnosprawnego dziecka, dla osoby niepełnosprawnej w wieku powyżej 16 lat o różnych stopniach niepełnosprawności, zasiłek pielęgnacyjny dla osób, które ukończyły 75 lat, specjalny zasiłek opiekuńczy, zasiłek dla opiekuna.

Świadczenia opiekuńcze	Liczba świadczeń				
	2016	2017	2018	2019	2020
Zasiłek pielęgnacyjny - ogółem	1 693	1 797	1 817	1 724	1 550
Zasiłek pielęgnacyjny - dla niepełnosprawnego dziecka	346	339	305	260	220
Zasiłek pielęgnacyjny - osobie niepełnosprawnej w wieku powyżej 16. roku życia o znacznym stopniu niepełnosprawności	745	832	888	832	711
Zasiłek pielęgnacyjny - osobie, która ukończyła 75 lat	12	12	12	12	14
Zasiłek pielęgnacyjny - osobie niepełnosprawnej w wieku powyżej 16. roku życia legitymującej się orzeczeniem o umiarkowanym stopniu niepełnosprawności, jeżeli niepełnosprawność powstała w wieku do ukończenia 21 roku życia	590	614	612	620	605
Świadczenie pielęgnacyjne	180	215	208	351	528
Specjalny zasiłek opiekuńczy	192	158	177	134	104
Świadczenia opiekuńcze ogółem - Zasiłek pielęgnacyjny, świadczenia pielęgnacyjne, specjalny zasiłek opiekuńczy	2 065	2 170	2 202	2 209	2 182

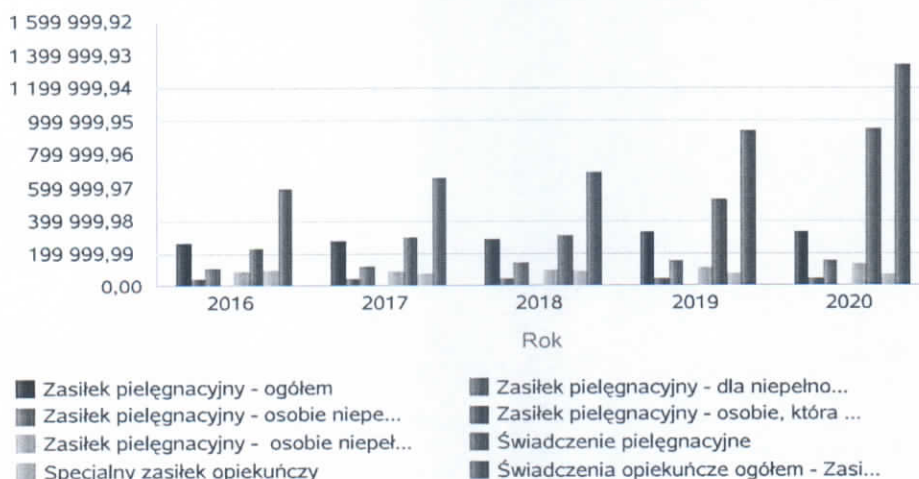
Liczba świadczeń



Kwota świadczeń: świadczenie pielęgnacyjne, zasiłek pielęgnacyjny, zasiłek pielęgnacyjny dla niepełnosprawnego dziecka, dla osoby niepełnosprawnej w wieku powyżej 16 lat o różnych stopniach niepełnosprawności, zasiłek pielęgnacyjny dla osób które ukończyły 75 lat, specjalny zasiłek opiekuńczy, zasiłek dla opiekuna.

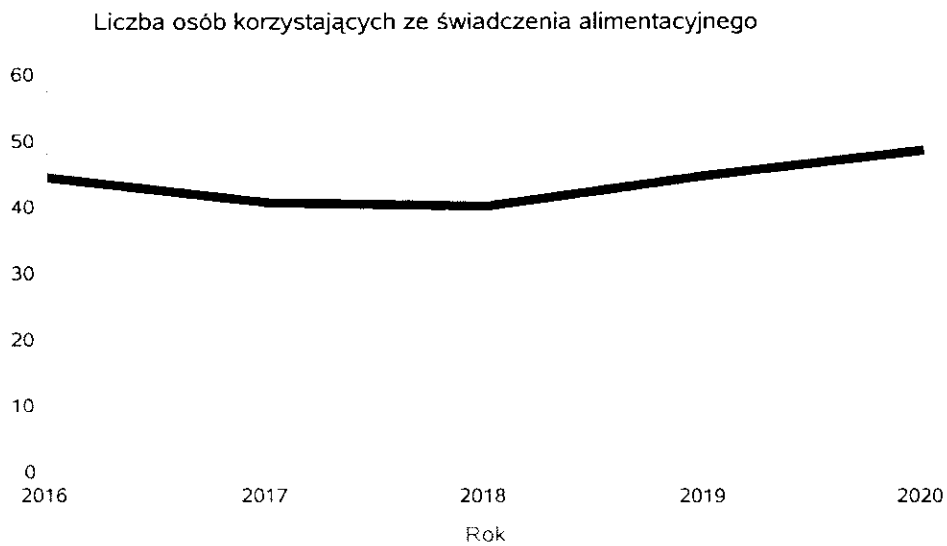
Świadczenia opiekuńcze	Kwota świadczeń				
	2016	2017	2018	2019	2020
Zasiłek pielęgnacyjny - ogółem	259 029,00	274 941,00	287 144,00	326 486,00	334 054,00
Zasiłek pielęgnacyjny - dla niepełnosprawnego dziecka	52 938,00	51 867,00	48 047,00	49 080,00	47 360,00
Zasiłek pielęgnacyjny - osobie niepełnosprawnej w wieku powyżej 16. roku życia o znacznym stopniu niepełnosprawności	113 985,00	127 296,00	140 357,00	157 585,00	153 089,00
Zasiłek pielęgnacyjny - osobie, która ukończyła 75 lat	1 836,00	1 836,00	1 899,00	2 276,00	3 022,00
Zasiłek pielęgnacyjny - osobie niepełnosprawnej w wieku powyżej 16. roku życia legitymującej się orzeczeniem o umiarkowanym stopniu niepełnosprawności, jeżeli niepełnosprawność powstała w wieku do ukończenia 21 roku życia	90 270,00	93 942,00	96 841,00	117 545,00	130 583,00
Świadczenie pielęgnacyjne	233 700,00	299 360,00	305 936,00	523 605,00	940 628,00
Specjalny zasiłek opiekuńczy	99 251,00	81 908,00	91 986,00	82 978,00	63 920,00
Świadczenia opiekuńcze ogółem - Zasiłek pielęgnacyjny, świadczenia pielęgnacyjne, specjalny zasiłek opiekuńczy	591 980,00	656 209,00	685 066,00	933 069,00	1 338 602,00

Kwota świadczeń



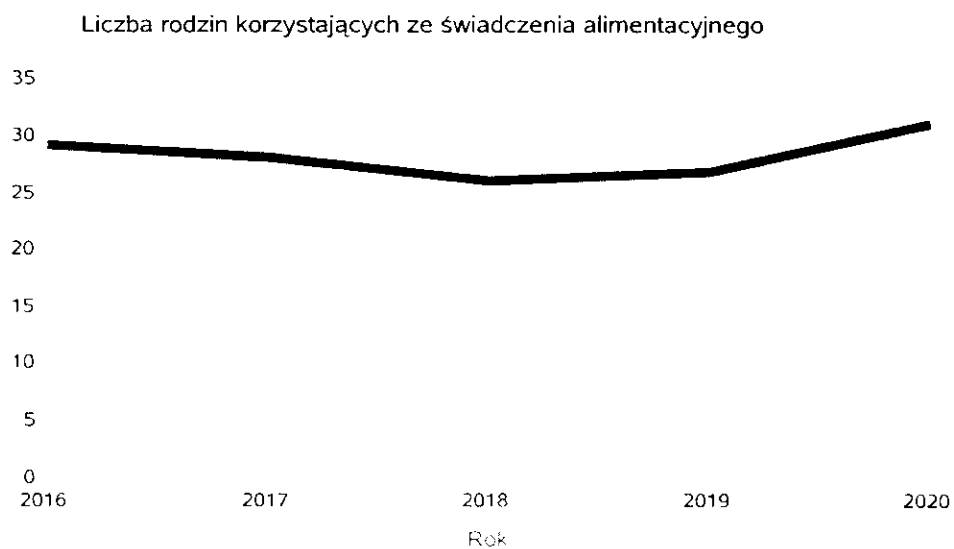
Liczba osób korzystających ze świadczenia alimentacyjnego w poszczególnych latach.

	Liczba osób				
	2016	2017	2018	2019	2020
Liczba osób korzystających ze świadczenia alimentacyjnego	44	41	40	45	49



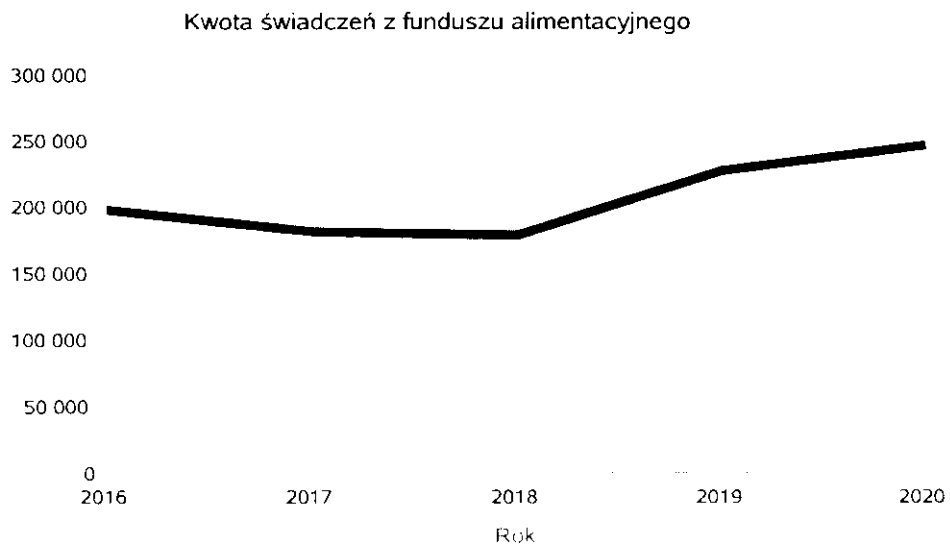
Liczba rodzin korzystających ze świadczenia alimentacyjnego w poszczególnych latach.

	Liczba rodzin				
	2016	2017	2018	2019	2020
Liczba rodzin korzystających ze świadczenia alimentacyjnego	29	28	26	27	31



Kwota świadczeń z funduszu alimentacyjnego w poszczególnych latach [w zł].

	Kwota				
	2016	2017	2018	2019	2020
Ogólna kwota świadczeń z funduszu alimentacyjnego	197 700	181 550	179 500	228 517	246 500



INNE RODZAJE POMOCY I ŚWIADCZEŃ

WYSZCZEGÓLNIENIE		Rok 2019	Rok oceny 2020	Prognoza 2021
DODATKI MIESZKANIOWE				
Liczba gospodarstw domowych	1	4	2	3
Kwota świadczeń w złotych	2	2 874	3 346	8 887
DODATKI ENERGETYCZNE				
Liczba gospodarstw domowych	3	3	2	3
Kwota świadczeń w złotych	4	259	147	346

5. Zasoby instytucjonalne pomocy i wsparcia

Pomoc społeczna to nie tylko wsparcie finansowe osób i rodzin potrzebujących pomocy, ale także pomoc instytucjonalna, świadczona przez placówki pomocy społecznej. W gminie Bierzwik od września 2020r. prowadzi działalność Placówka Wsparcia Dziennego dla dzieci i młodzieży w formie opiekuńczej "Ptomyk" finansowana z budżetu gminy.

Liczba jednostek organizacyjnych pomocy i integracji społecznej o zasięgu lokalnym i o zasięgu ponadgminnym w podziale na instytucję prowadząc w 2020 roku

Jednostka	INNY PODMIOT PROWADZĄCY - liczba jednostek	PODMIOT PROWADZĄCY - GMINA - liczba jednostek	PODMIOT PROWADZĄCY - POWIAT - liczba jednostek
DOMY POMOCY SPOŁECZNEJ	0	0	0
MIESZKANIA CHRONIONE	0	0	0
NOCLEGOWNIE	0	0	0
OGRZEWALNIE	0	0	0
OŚRODKI INTERWENCJI KRYZYSOWEJ	0	0	0
OŚRODKI WSPARCIA	0	0	0
PLACÓWKI SPECJALISTYCZNEGO PORADNICTWA	0	0	0
RODZINNE DOMY POMOCY	0	0	0

Liczba jednostek organizacyjnych pomocy i integracji społecznej

1

0

DOMY POMOCY SPOŁECZNEJ OŚRODKI INTERWENCJI KRYZYSOWEJ
NOCLEGOWNIE PLACÓWKI SPECJALISTYCZNEGO PORADNICTWA

- INNY PODMIOT PROWADZĄCY - liczba jednostek
- PODMIOT PROWADZĄCY - GMINA - liczba jednostek
- PODMIOT PROWADZĄCY - POWIAT - liczba jednostek

Liczba miejsc w jednostkach organizacyjnych pomocy i integracji społecznej o zasięgu lokalnym i o zasięgu ponadgminnym w 2020 roku.

Rodzaj placówki	liczba miejsc	liczba osób korzystających
DOMY POMOCY SPOŁECZNEJ	0	0
MIESZKANIA CHRONIONE	0	0
NOCLEGOWNIE	0	0
OGRZEWALNIE	0	0
OŚRODKI INTERWENCJI KRYZYSOWEJ		0
OŚRODKI WSPARCIA	0	0
PLACÓWKI SPECJALISTYCZNEGO PORADNICTWA		0
RODZINNE DOMY POMOCY	0	0

Liczba miejsc w jednostkach organizacyjnych pomocy i integracji społecznej o zasięgu lokalnym i o zasięgu ponadgminnym

1

0

DOMY
POMOCY
SPOŁECZNEJ

MIESZKANIA
CHRONIONE

NOCLEGOWNIE

OGRZEWALNIE

OŚRODKI
INTERWENCJI
KRYZYSOWEJ

OŚRODKI
WSPARCIA

PLACÓWKI
SPECJALISTYCZNEGO
PORADNICTWA


RODZINNE
DOMY
POMOCY

Nasylenie usługami w DPS.

Wskaźnik obliczany jako stosunek liczby osób umieszczonych w DPS pomnożony przez 100 do sumy liczby osób umieszczonych w DPS i liczby oczekujących.

Grupa osób	Wskaźnik nasycenia usługami w DPS-ach wyrażony w %		
	2018	2019	2020
ogółem			
osoby w podeszłym wieku			
osoby przewlekłe somatycznie chore			
osoby przewlekłe psychicznie chore			
osoby dorosłe niepełnosprawne intelektualnie			
dzieci i młodzież niepełnosprawna intelektualnie			
osoby niepełnosprawne fizycznie			
osoby uzależnione od alkoholu			

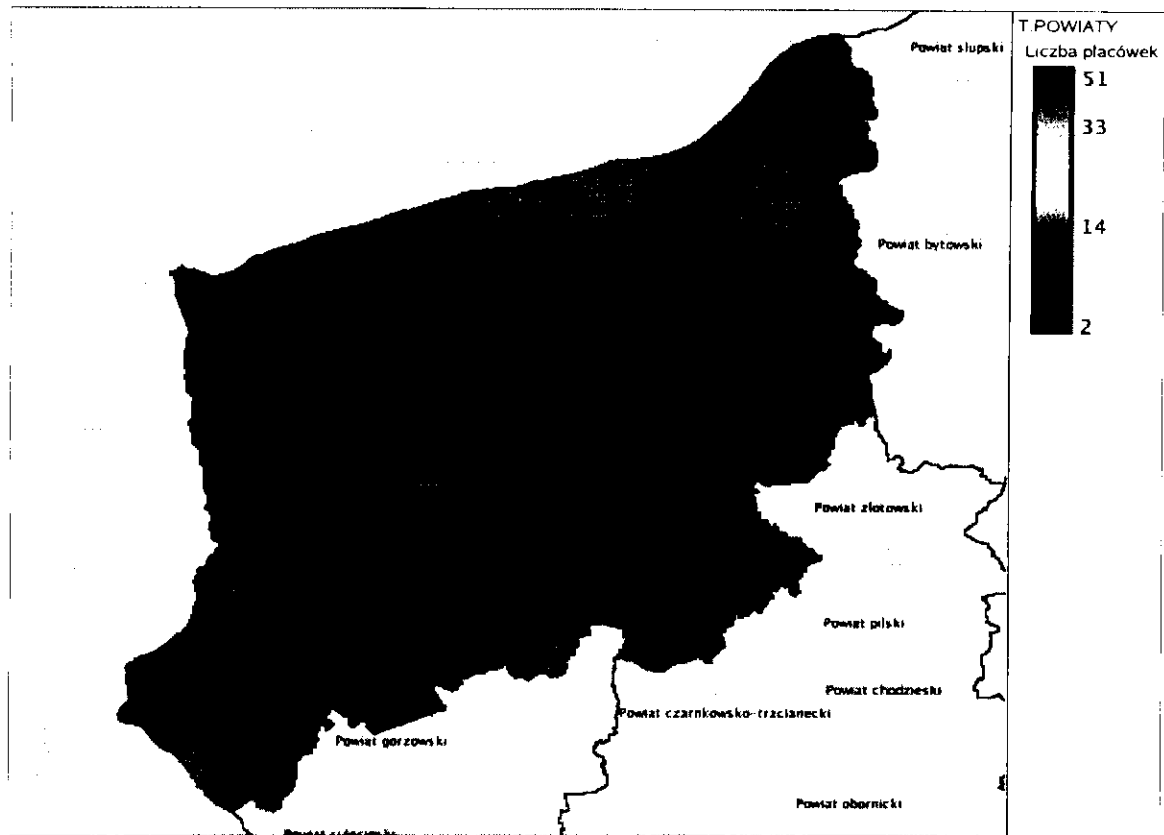
Nasylenie usługami w DPS-ach



Roźmieszczenie jednostek organizacyjnych pomocy i integracji społecznej o zasięgu lokalnym i o zasięgu ponadgminnym w 2020 roku

Powiat	Ogółem	DOMY POMOCY SPOŁ.	MIESZKANIA CHRONIONE	NOCLE - GOWNIE	OGRZE - WALNIE	OŚRODKI INTER - WENCJI KRYZY - SOWEJ	OŚRODKI WSPAR - CIA	PLAC. SPEC. PORAD.	RODZINNE DOMY POMOCY
Powiat białogardzki	0	0	0	0	0	0	0	0	0
Powiat choszczeński	10	0	0	2	1	0	7	0	0
Powiat drawski	2	0	0	0	0	0	2	0	0
Powiat goleniowski	4	0	0	1	0	0	3	0	0
Powiat gryficki	2	0	0	1	0	0	1	0	0
Powiat gryfiński	5	0	2	0	0	0	3	0	0
Powiat kamieński	2	0	0	0	1	0	1	0	0
Powiat koszaliński	9	0	0	0	0	0	9	0	0
Powiat kołobrzeski	10	0	4	0	1	0	5	0	0
Powiat m. Koszalin	9	1	0	1	1	0	6	0	0
Powiat m. Szczecin	38	0	17	2	1	0	18	0	0
Powiat m. Świnoujście	4	0	0	0	1	0	3	0	0
Powiat myśliborski	4	0	0	0	0	0	4	0	0
Powiat policki	4	0	1	0	0	0	3	0	0
Powiat pyrzycki	1	0	0	0	0	0	1	0	0
Powiat stargardzki	10	0	1	1	1	0	7	0	0
Powiat szczecinecki	8	0	0	1	0	0	7	0	0
Powiat sławieński	6	0	0	0	0	0	6	0	0
Powiat walecki	4	0	0	0	1	0	3	0	0
Powiat łobeski	3	0	0	0	0	0	3	0	0
Powiat świdwiński	7	0	0	0	0	0	7	0	0
Powiat	Ogółem	DOMY POMOCY SPOŁ.	MIESZKANIA CHRONIONE	NOCLE - GOWNIE	OGRZE - WALNIE	OŚRODKI INTER - WENCJI KRYZY - SOWEJ	OŚRODKI WSPAR - CIA	PLAC. SPEC. PORAD.	RODZINNE DOMY POMOCY
Powiat białogardzki	2	1	0	0	0	0	1	0	0
Powiat	1	1	0	0	0	0	0	0	0

Powiat	Ogółem	DOMY POMOCY SPOŁ.	MIESZKA - NIA CHRO - NIONE	NOCLE - GOWNIE	OGRZE - WALNIE	OŚRODKI INTER - WENCJI KRYZY - SOWEJ	OŚRODKI WSPAR - CIA	PLAC. SPEC. PORAD.	RODZINNE DOMY POMOCY
choszczeński									
Powiat drawski	2	1	0	0	0	0	1	0	
Powiat goleniowski	1	1	0	0	0	0	0	0	
Powiat gryficki	6	2	2	0	0	0	1	1	
Powiat gryfiński	8	4	3	0	0	1	0	0	
Powiat kamieński	1	1	0	0	0	0	0	0	
Powiat koszaliński	7	6	1	0	0	0	0	0	
Powiat kołobrzeski	7	3	1	0	0	0	3	0	
Powiat m. Koszalin	1	0	0	0	0	1	0	0	
Powiat m. Szczecin	13	3	9	0	0	1	0	0	
Powiat m. Świnoujście	2	0	1	0	0	1	0	0	
Powiat myśliborski	1	1	0	0	0	0	0	0	
Powiat policki	10	0	4	0	0	1	4	1	
Powiat pyrzycki	2	1	0	0	0	1	0	0	
Powiat stargardzki	4	1	2	0	0	1	0	0	
Powiat szczecinecki	1	1	0	0	0	0	0	0	
Powiat stawiński	0	0	0	0	0	0	0	0	
Powiat walecki	2	1	1	0	0	0	0	0	
Powiat łobeski	2	1	1	0	0	0	0	0	
Powiat świdwiński	3	2	0	0	0	1	0	0	



ZASOBY INSTYTUCJONALNE POMOCY I WSPARCIA

WYSZCZEGÓLNIENIE		Rok 2019	Rok oceny 2020	Prognoza 2021
OSRODKI WSPARCIA - OGÓŁEM				
Liczba miejsc w placówkach ogółem	1	X	0	0
Liczba osób korzystających	2	X	0	0
Liczba osób oczekujących (wg stanu na 31 grudnia danego roku)	3	X	0	0
Liczba decyzji odmownych (wg stanu na 31 grudnia danego roku)	4	X	0	0
Kadra placówek - liczba osób zatrudnionych ogółem (wg stanu na 31 grudnia danego roku)	5	X	0	0
Roczny koszt prowadzenia i utrzymania placówek (w złotych)	6	X	0	0
W TYM (wiersze 7-27):				
ŚRODOWISKOWE DOMY SAMOPOMOCY				
Liczba miejsc w placówkach ogółem	7	0	0	0
Liczba osób korzystających	8	0	0	0
Liczba osób umieszczonych	9	0	0	0
Liczba osób oczekujących (wg stanu na 31 grudnia danego roku)	10	0	0	0
Kadra placówek - liczba osób zatrudnionych ogółem (wg stanu na 31 grudnia danego roku)	11	0	0	0
Roczny koszt prowadzenia i utrzymania placówek (w złotych)	12	0	0	0
DZIENNE DOMY POMOCY				
Liczba miejsc w placówkach ogółem	13	0	0	0
Liczba osób korzystających	14	0	0	0
Liczba osób oczekujących (wg stanu na 31 grudnia danego roku)	15	0	0	0
Kadra placówek - liczba osób zatrudnionych ogółem (wg stanu na 31 grudnia danego roku)	16	0	0	0
Roczny koszt prowadzenia i utrzymania placówek (w złotych)	17	0	0	0
KLUBY SAMOPOMOCY				
Liczba miejsc w placówkach ogółem	18	0	0	0
Liczba osób korzystających	19	0	0	0
Liczba osób oczekujących (wg stanu na 31 grudnia danego roku)	20	0	0	0
Kadra placówek - liczba osób zatrudnionych ogółem (wg stanu na 31 grudnia danego roku)	21	0	0	0
Roczny koszt prowadzenia i utrzymania placówek (w złotych)	22	0	0	0
SCHRONISKA DLA OSÓB BEZDOMNYCH I SCHRONISKA DLA OSÓB BEZDOMNYCH Z USŁUGAMI OPIEKUŃCZYMI				
Liczba miejsc w placówkach ogółem	23	X	0	0
Liczba osób korzystających	24	X	0	0
Liczba osób skierowanych w wyniku eksmisji	25	X	0	0
Kadra placówek - liczba osób zatrudnionych ogółem (wg stanu na 31 grudnia danego roku)	26	X	0	0
Roczny koszt prowadzenia i utrzymania placówek (w złotych)	27	X	0	0
OGRZEWALNIE				

WYSZCZEGÓLNIENIE		Rok 2019	Rok oceny 2020	Prognoza 2021
Liczba miejsc w placówkach ogółem	28	0	0	0
Liczba osób korzystających	29	0	0	0
Kadra placówek - liczba osób zatrudnionych ogółem (wg stanu na 31 grudnia danego roku)	30	0	0	0
Roczny koszt prowadzenia i utrzymania placówek (w złotych)	31	0	0	0
NOCLEGOWNIE				
Liczba miejsc w placówkach ogółem	32	0	0	0
Liczba osób korzystających	33	0	0	0
Liczba osób skierowanych w wyniku eksmisji	34	0	0	0
Kadra placówek - liczba osób zatrudnionych ogółem (wg stanu na 31 grudnia danego roku)	35	0	0	0
Roczny koszt prowadzenia i utrzymania placówek (w złotych)	36	0	0	0

ZASOBY INSTYTUCJONALNE POMOCY I WSPARCIA (c.d.)

WYSZCZEGÓLNIENIE		Rok 2019	Rok oceny 2020	Prognoza 2021
DOMY POMOCY SPOŁECZNEJ				
Liczba miejsc w placówkach ogółem	1	0	0	0
Liczba osób korzystających	2	0	0	0
Liczba osób umieszczonych	3	0	0	0
Liczba osób oczekujących (wg stanu na 31 grudnia danego roku)	4	0	0	0
Liczba decyzji odmownych (wg stanu na 31 grudnia danego roku)	5	0	0	0
Kadra placówek - liczba osób zatrudnionych ogółem (wg stanu na 31 grudnia danego roku)	6	0	0	0
Roczny koszt prowadzenia i utrzymania placówek (w złotych)	7	0	0	0
MIESZKANIA CHRONIONE OGÓŁEM				
Liczba miejsc w placówkach ogółem	8	0	0	0
Liczba osób korzystających	9	0	0	0
Liczba osób umieszczonych	10	0	0	0
Liczba osób oczekujących (wg stanu na 31 grudnia danego roku)	11	0	0	0
Kadra placówek - liczba osób zatrudnionych ogółem (wg stanu na 31 grudnia danego roku)	12	0	0	0
Roczny koszt prowadzenia i utrzymania placówek (w złotych)	13	0	0	0
OSRODKI INTERWENCJI KRYZYSOWEJ OGÓŁEM				
Liczba miejsc w placówkach ogółem	14	0	0	0
Liczba osób korzystających	15	0	0	0
PLACÓWKI SPECJALISTYCZNEGO PORADNICTWA				
Liczba osób korzystających	16	0	0	0
Kadra placówek - liczba osób zatrudnionych ogółem (wg stanu na 31 grudnia danego roku)	17	0	0	0
Roczny koszt prowadzenia	18	0	0	0

WYSZCZEGÓLNIENIE		Rok 2019	Rok oceny 2020	Prognoza 2021
I utrzymania placówek (w złotych)				
PLACÓWKI WSPARCIA DZIENNEGO				
Liczba miejsc w placówkach ogółem	19	0	15	15
Liczba osób korzystających	20	0	7	7
Kadra placówek - liczba osób zatrudnionych ogółem (wg stanu na 31 grudnia danego roku)	21	0	1	1
Roczny koszt prowadzenia i utrzymania placówek (w złotych)	22	0	4 183	11 000
PLACÓWKI OPIEKUNCZO-WYCHOWAWCZE OGÓŁEM				
Liczba miejsc w placówkach ogółem	23	X	X	X
Liczba osób korzystających	24	X	X	X
Kadra placówek - liczba osób zatrudnionych ogółem (wg stanu na 31 grudnia danego roku)	25	X	X	X
Roczny koszt prowadzenia i utrzymania placówek (w złotych)	26	X	X	X
W tym: PLACÓWKI TYPU RODZINNEGO				
Liczba miejsc w placówkach ogółem	27	X	X	X
Liczba osób korzystających	28	X	X	X
Kadra placówek - liczba osób zatrudnionych ogółem (wg stanu na 31 grudnia danego roku)	29	X	X	X
Roczny koszt prowadzenia i utrzymania placówek (w złotych)	30	X	X	X
CENTRUM INTEGRACJI SPOŁECZNEJ				
Liczba uczestników zajęć	31	0	0	0
KLUB INTEGRACJI SPOŁECZNEJ				
Liczba uczestników zajęć	32	0	0	0
WARSZTAT TERAPII ZAJĘCIOWEJ				
Liczba uczestników zajęć	33	0	0	0
Kadra placówek - liczba osób zatrudnionych ogółem (wg stanu na 31 grudnia danego roku)	34	0	0	0
Roczny koszt prowadzenia i utrzymania placówek (w złotych)	35	0	0	0
ZAKŁAD AKTYWNOŚCI ZAWODOWEJ				
Liczba uczestników zajęć	36	0	0	0

INNE INSTYTUCJE POMOCY I WSPARCIA

Rodzaj instytucji	Wyszczególnienie		Rok 2019	Rok oceny 2020	Prognoza 2021
Spółdzielnie socjalne dla których JST jest założycielem lub członkiem	Liczba spółdzielni socjalnych	1	0	0	0
	Liczba osób korzystających / uczestników	2	0	0	0
	Kadra spółdzielni socjalnych - liczba osób zatrudnionych ogółem (wg stanu na 31 grudnia danego roku)	3	0	0	0
Liczba organizacji pozarządowych w obszarze włączenia społecznego działających na terenie JST	4		0	0	0

6. Kadra jednostki organizacyjnej pomocy społecznej

Na dzień 31.12.2020r. kadra Gminnego Ośrodka Pomocy Społecznej w Bierzwniku liczyła 16 osób w tym:

- Kierownik - 1 osoba
- starszy specjalista pracy socjalnej - 1 osoba.
- pracownik socjalny - 2 osoby.
- pozostali pracownicy 12 osób.

Spośród zatrudnionych w ośrodku pomocy społecznej pracowników 10 posiada wykształcenie wyższe, 3 wykształcenie średnie. Wśród pracowników 2 osoby posiadają specjalizację z organizacji pomocy społecznej.

Ponizej prezentujemy w formie graficznej szczegółowe dane dotyczące liczby pracowników jednostki w tym: kadry kierowniczej, pracowników socjalnych, wskaźnika specjalizacji pracowników socjalnych.

Gminny Ośrodek Pomocy Społecznej w Bierzwniku spełniał ustawowy warunek zatrudnienia 1 pracownik na 2000 mieszkańców

Kadra jednostek organizacyjnych pomocy społecznej - osoby zatrudnione.

Zatrudnieni	Liczba osób		
	2018	2019	2020
Ogółem we wszystkich rodzajach placówek	18	19	13
Kierownicy, dyrektorzy, zastępcy	2	1	1

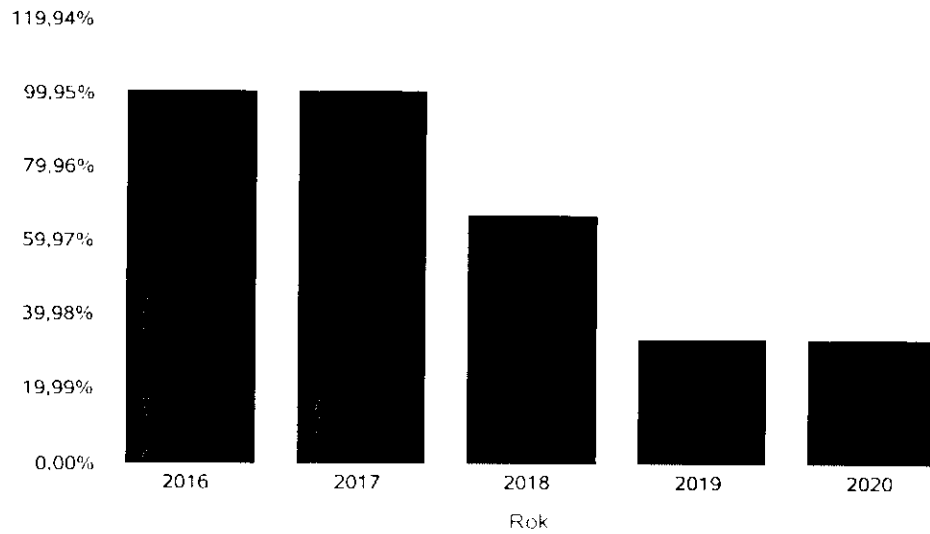
Kadra jednostek organizacyjnych pomocy społecznej - osoby zatrudnione



Kadra jednostek organizacyjnych pomocy społecznej.

Wskaźnik obliczany jako stosunek liczby pracowników socjalnych posiadających specjalizację I lub II stopnia w zawodzie pracownik socjalny do liczby wszystkich pracowników socjalnych.

Rok	Wskaźnik
2016	100,00%
2017	100,00%
2018	66,67%
2019	33,33%
2020	33,33%



Czy ośrodek spełnia ustawowy warunek 1 pracownik socjalny na 2000 osób lub 1 pracownik socjalny na 50 rodzin korzystających z pracy socjalnej i czy zatrudnia co najmniej 3 pracowników socjalnych.

Rok	Czy spełniony warunek ustawowy dot. pracowników socjalnych	Liczba mieszkańców wg GUS	Liczba rodzin w gminie korzystająca z pracy socjalnej	Liczba pracowników socjalnych
2016	Tak	4 778	199	3
2017	Nie	4 719	135	2
2018	Tak	4 687	153	3
2019	Tak	4 692	10	3
2020	Tak	4 658	150	3

6.1. Zatrudnienie pomocnicze w jednostce organizacyjnej pomocy społecznej

6.2. Zespoły pracy socjalnej i integracji społecznej w jednostce pomocy społecznej

7. Środki finansowe na wydatki w pomocy społecznej i innych obszarach polityki społecznej w budżecie jednostki samorządu terytorialnego

W Gminie Bierzwnik środki finansowe wydatkowane w zakresie polityki społecznej wyniosły w 2020 r. 10 210 267 zł w tym w budżecie OPS 9 600 007 zł. Poziom wydatków w stosunku do roku poprzedniego wzrósł o 1 782 219 zł.

Dział 851 - ochrona zdrowia wydatkowano 68 841 zł co stanowi 0,67% ogólnych wydatków w zakresie polityki społecznej.

W dziale 852 - pomoc społeczna wydatkowano 1 481 780 zł co stanowi 14,51% ogólnych wydatków w zakresie polityki społecznej.

W dziale 853 - pozostałe zadania w zakresie polityki społecznej wydatkowano 72 999 zł co stanowi 0,72% ogólnych wydatków w zakresie polityki społecznej.

W dziale 854 - edukacja, nauka, wychowawcze wydatkowano 112 787 zł co stanowi 1,10% ogólnych wydatków w zakresie polityki społecznej.

W dziale 855 - rodzina wydatkowano 8 473 860 zł co stanowi 83% ogólnych wydatków w zakresie polityki społecznej.


Najwięcej środków wydatkowano na następujące pozycje budżetowe:

Dział 855 Rodzina - 8 473 860 zł

Dział 852 Pomoc społeczna - 1 481 780 zł


Dział 854 - Edukacja nauka wychowawcza - 112 787,00 zł

WYDATKI W OBSZARACH POLITYKI SPOŁECZNEJ W JEDNOSTKACH SAMORZĄDU TERYTORIALNEGO



- 855 - RODZINA
- 852 - POMOC SPOŁECZNA
- 854 - EDUKACYJNA OPIKA WYCHOWAWCZA
- 853 - POZOSTAŁE ZADANIA W ZAKRESIE POLITYKI SPOŁECZNEJ
- 851 - OCHRONA ZDROWIA

WYDATKI W OBSZARACH POLITYKI SPOŁECZNEJ W OPS / PCPR



- 855 - RODZINA
- 852 - POMOC SPOŁECZNA
- 853 - POZOSTAŁE ZADANIA W ZAKRESIE POLITYKI SPOŁECZNEJ
- 851 - OCHRONA ZDROWIA
- 854 - EDUKACYJNA OPIEKA WYCHOWAWCZA

ŚRODKI FINANSOWE NA WYDATKI W POMOCY SPOŁECZNEJ I INNYCH OBSZARACH POLITYKI SPOŁECZNEJ W BUDŻECIE JEDNOSTKI SAMORZĄDU TERYTORIALNEGO ZADANIA WŁASNE I ZADANIA ZLECONE - w złotych

WYSZCZEGÓLNIENIE		Rok 2019	Rok oceny 2020	Prognoza 2021
OGÓŁEM				
OGÓŁEM (działy)	1	8 428 048	10 210 267	10 613 229
W tym: w budżecie OPS/PCPR	2	8 235 515	9 600 007	9 765 113
851 - OCHRONA ZDROWIA				
85153 - Przeciwdziałanie narkomanii	3	3 227	2 500	4 000
w tym: w budżecie OPS / PCPR	4	0	0	0
85154 - Przeciwdziałanie alkoholizmowi	5	71 035	66 341	62 000
w tym: w budżecie OPS / PCPR	6	0	0	0
852 - POMOC SPOŁECZNA				
85202 - Domy pomocy społecznej	7	0	0	0
w tym: w budżecie OPS / PCPR	8	0	0	0
85203 - Ośrodki Wsparcia	9	0	0	0
w tym: w budżecie OPS / PCPR	10	0	0	0
85205 - Zadania w zakresie przeciwdziałania przemocy w rodzinie	11	5 371	1 716	4 000
w tym: w budżecie OPS / PCPR	12	5 371	1 716	4 000
85213 - Składki na ubezpieczenie zdrowotne opłacane za osoby pobierające niektóre świadczenia z pomocy społecznej oraz za osoby uczestniczące w zajęciach w centrum integracji społecznej	13	17 574	17 993	21 461
w tym: w budżecie OPS / PCPR	14	17 574	17 993	21 461

WYSZCZEGÓLNIENIE		Rok 2019	Rok oceny 2020	Prognoza 2021
85214 - Zasiłki okresowe, celowe i pomoc w naturze oraz składki na ubezpieczenia emerytalne i rentowe	15	335 973	400 164	511 239
w tym: w budżecie OPS	16	335 973	400 164	511 239
85215 - Dodatki mieszkaniowe	17	12 481	4 544	12 060
w tym: w budżecie OPS	18	12 481	4 544	12 060
85216 - Zasiłki stałe	19	198 364	201 854	210 000
w tym: w budżecie OPS	20	198 364	201 854	210 000
85218 - Powiatowe Centra Pomocy Rodzinie	21	X	X	X
w tym: w budżecie PCPR	22	X	X	X
85219 - Ośrodki Pomocy Społecznej	23	471 406	504 486	532 044
w tym: w budżecie OPS	24	471 406	504 486	532 044
85220 - Jednostki specjalistycznego poradnictwa, mieszkania chronione i ośrodki interwencji kryzysowej	25	0	0	0
w tym: w budżecie OPS / PCPR	26	0	0	0
85228 - Usługi opiekuńcze i specjalistyczne usługi opiekuńcze	27	122 106	173 717	198 600
w tym: w budżecie OPS / PCPR	28	122 106	173 717	198 600
85230 - Pomoc w zakresie dożywiania	29	191 759	177 306	150 000
w tym: w budżecie OPS	30	191 759	177 306	150 000
85231 - Pomoc dla cudzoziemców	31	0	0	0
w tym: w budżecie OPS / PCPR	32	0	0	0
W tym (z wiersza 31): Wydatki na pomoc dla cudzoziemców w celu integracji ze środowiskiem (cudzoziemcy, którzy uzyskali status uchodźcy lub ochronę uzupełniającą)	33	0	0	0
w tym: w budżecie OPS / PCPR	34	0	0	0
85232 - Centra Integracji Społecznej	35	0	0	0
w tym: w budżecie OPS / PCPR	36	0	0	0
85278 - Usuwanie skutków klęsk żywiołowych	37	0	0	0
w tym: w budżecie OPS / PCPR	38	0	0	0
85295 - Pozostała działalność	39	0	0	0
w tym: w budżecie OPS / PCPR	40	0	0	0
853 - POZOSTAŁE ZADANIA W ZAKRESIE POLITYKI SPOŁECZNEJ				
85311 - Rehabilitacja zawodowa i społeczna osób niepełnosprawnych	41	0	0	0
w tym: w budżecie OPS / PCPR	42	0	0	0
85321 - Zespoły orzekania o niepełnosprawności	43	0	0	0
w tym: w budżecie dyspozycji OPS / PCPR	44	0	0	0
85324 - Państwowy Fundusz Rehabilitacji Osób Niepełnosprawnych	45	0	0	0
w tym: w budżecie OPS / PCPR	46	0	0	0
85395 - Pozostała działalność w zakresie polityki społecznej	47	72 711	72 999	89 200
w tym: w budżecie OPS / PCPR	48	72 711	72 999	89 200
854 - EDUKACYJNA OPIEKA WYCHOWAWCZA				
85415 - Pomoc materialna dla uczniów o charakterze socjalnym	49	118 271	112 787	159 756

WYSZCZEGÓLNIENIE		Rok 2019	Rok oceny 2020	Prognoza 2021
w tym: w budżecie OPS / PCPR	50	0	0	0
85416 - Pomoc materialna dla uczniów o charakterze motywacyjnym	51	0	0	0
w tym: w budżecie OPS / PCPR	52	0	0	0
855 - RODZINA				
85501 - Świadczenie wychowawcze	53	3 854 980	4 731 700	4 716 000
w tym: w budżecie OPS / PCPR	54	3 854 980	4 731 700	4 716 000
85502 - Świadczenia rodzinne, świadczenie z funduszu alimentacyjnego oraz składki na ubezpieczenia emerytalne i rentowe z ubezpieczenia społecznego	55	2 643 787	2 973 056	2 958 000
w tym: w budżecie OPS / PCPR	56	2 643 787	2 973 056	2 958 000
85504 - Wspieranie rodziny	57	215 067	218 809	232 200
w tym: w budżecie OPS / PCPR	58	215 067	218 809	218 809
85505 - Tworzenie i funkcjonowanie żłobków	59	0	428 632	608 969
w tym: w budżecie OPS / PCPR	60	0	0	0
85506 - Tworzenie i funkcjonowanie klubów dziecięcych	61	0	0	0
w tym: w budżecie OPS / PCPR	62	0	0	0
85507 - Dzienni opiekunowie	63	0	0	0
w tym: w budżecie OPS / PCPR	64	0	0	0
85508 - Rodziny zastępcze	65	45 964	51 411	72 700
w tym: w budżecie OPS / PCPR	66	45 964	51 411	72 700
85510 - Działalność placówek opiekuńczo-wychowawczych	67	0	0	0
w tym: w budżecie OPS / PCPR	68	0	0	0
85513 - Składki na ubezpieczenie zdrowotne opłacane za osoby pobierające niektóre świadczenia rodzinne, zgodnie z przepisami ustawy o świadczeniach rodzinnych oraz za osoby pobierające zasiłki dla opiekunów, zgodnie z przepisami ustawy z dnia 4 kwietnia 2014 r. o ustaleniu i wypłacie zasiłków dla opiekunów	69	47 972	70 252	71 000
w tym: w budżecie OPS / PCPR	70	47 972	70 252	71 000
85514 - Składki na ubezpieczenie zdrowotne opłacane za osoby przebywające na urlopie wychowawczym, za osoby zatrudnione jako nianie oraz za osoby sprawujące osobistą opiekę nad dzieckiem	71	0	0	0
w tym: w budżecie OPS / PCPR	72	0	0	0
85578 - Usuwanie skutków kłesk żywiołowych	73	0	0	0
w tym: w budżecie OPS / PCPR	74	0	0	0

8. Aktywność projektowo-konkursowa jednostki organizacyjnej pomocy społecznej

9. Współpraca z organizacjami pozarządowymi - zadania zlecone w obszarze pomocy i wsparcia

10. Wnioski końcowe

Ocena zasobów pomocy społecznej dla gminy Bierzwnik za 2020 rok została przygotowana na podstawie danych zebranych przez Gminny Ośrodek Pomocy Społecznej w Bierzwniku za pośrednictwem systemu Centralnej Aplikacji Statystycznej GOPS. Oceny umożliwiają analizowanie i monitorowanie występowania problemów społecznych oraz planowanie działań aktywizujących jednostki samorządu terytorialnego w obszarze usług społecznych. Zawarte w nich informacje są materiałem poglądowym mającym ułatwić władzom gminnym podejmowanie decyzji związanych z planowaniem budżetu w zakresie polityki społecznej w kolejnym roku i stały się podstawą do sformułowania poniższych wniosków.

Podstawowym zadaniem pomocy społecznej jest wspieranie osób i rodzin w wysiłkach zmierzających do zaspokojenia niezbędnych potrzeb życiowych oraz umożliwienie im przezwyciężenia trudnych sytuacji życiowych, których nie są w stanie pokonać. Z powyższą tematyką związany jest szereg kwestii wykraczających poza obszar oddziaływania pomocy społecznej i jej zadań ustawowych. Dotyczą one między innymi: rynku pracy, ochrony zdrowia, sytuacji mieszkaniowej, oświatowej. Powodzenie działań pomocy społecznej jest zatem w dużej mierze współzależne od wyników podejmowanych działań w innych obszarach polityki społecznej. Mając powyższe na uwadze istotne jest, aby w najbliższym czasie przedmiotem szczególnej troski władz lokalnych stały się następujące obszary:

1. zapewnienie odpowiedniej opieki zwiększającej się liczbie osób w wieku powyżej 60+ (stan n dzień 31.12.2020 r. to 1196 osób dane Urzędu Stanu Cywilnego w Bierzwniku) osób niepełnosprawnych, samotnych w miejscu ich zamieszkania oraz zabezpieczenie środków finansowych na utrzymanie osób starszych w domu pomocy społecznej, zabezpieczenie usług opiekuńczych i tworzenia Klubu Seniora,
2. zabezpieczenie środków finansowych na realizację zadań pomocy społecznej służących minimalizowaniu skutków ubóstwa,
3. ułatwienie dojazdów osobom starszym, niepełnoprawnym do placówek służby zdrowia,
4. kontynuowanie form pomocy asystenta rodziny rodzinom mających problemy w pełnieniu ról rodzicielskich,
5. przystosowanie posiadanych zasobów komunalnych na mieszkania socjalne dla rodzin i osób bezdomnych,
6. rozwijanie i upowszechnianie aktywnej integracji społecznej i zawodowej oraz umożliwienie dostępu do nich osobom i rodzinom zagrożonym wykluczeniem społecznym przy pomocy zewnętrznych środków finansowych,
7. rozwój form zatrudnienia dla osób długotrwale bezrobotnych korzystających ze świadczeń pomocy społecznej poprzez organizowanie prac społecznie - użytecznych. Prace społecznie użyteczne to forma wsparcia skierowana do w/w osób. Prace społecznie użyteczne w liczbie 40 godzin miesięcznie wykonywane są w poszczególnych sołectwach na terenie gminy Bierzwnik. w 2020 r. prace społecznie użyteczne na terenie gminy Bierzwnik wykonywało 25 osób.
8. W 2020 r. Gminny Ośrodek Pomocy Społecznej w Bierzwniku oprócz zadań wymienionych w ocenie zasobów pomocy społecznej realizował zadanie z zakresu dystrybucji artykułów spożywczych dla osób najbardziej potrzebujących w ramach Programu Operacyjnego Pomoc Żywnościowa 2014- 2020 przy współpracy z Bankiem Żywności w Gorzowie Wlkp. Program 2019 artykuły spożywcze trafiły do 815 osób. Wydano 45,3 ton żywności.
9. Wprowadzony Program 500+ ma znaczący wpływ na poprawę sytuacji finansowej rodziny i możliwość zaspokojenie ich potrzeb bytowych we własnym zakresie. Świadczenie wychowawcze jest bardzo ważną częścią domowego budżetu, szczególnie to odczuwają rodziny wielodzietne. Nastąpił spadek wydatków na świadczenia w postaci zasiłków okresowych, zakupu posiłków dla dzieci i młodzieży. Pomimo tego nadal występuje potrzeba wsparcia rodzin w postaci zakupu posiłków dla dzieci i młodzieży jak również osób dorosłych, którzy własnymi możliwościami nie mogą sobie zapewnić.

Załącznik Nr. 18
do Protokołu Nr. XXXVIII/21
z Sesji Rady Gminy
z dnia 29.04.2021r.

**UCHWAŁA NR XXXVIII/221/21
RADY GMINY BIERZWNIK**

z dnia 29 kwietnia 2021r.

**w sprawie zmiany uchwały Nr XXIX/165/20 z dnia 24 września 2020 r. w sprawie
utworzenia Żłobka na terenie Gminy Bierzwnik oraz nadania mu statutu**

Na podstawie art. 18 ust. 2 pkt 9 lit. h ustawy z dnia 8 marca 1990r. o samorządzie gminnym (Dz. U. z 2020 r., poz. 713 z późn. zm.), art. 12 ust. 1 pkt 2 i ust. 2 ustawy z dnia 27 sierpnia 2009 r. o finansach publicznych (Dz. U. z 2019 r. poz. 869 z późn. zm.) oraz art. 8 ust. 1 pkt 1, ust. 2 i art. 11 ust.1 i 2 ustawy z dnia 4 lutego 2011 r. o opiece nad dziećmi w wieku do lat 3 (Dz. U. z 2021 r. poz. 75) uchwala się, co następuje:

§1. W Statucie Żłobka „Zaczarowany Żłobek” w Bierzwniku stanowiącym Załącznik nr 1 do Uchwały Nr XXIX/165/20 Rady Gminy Bierzwnik z dnia 24 września 2020 r. w sprawie utworzenia Żłobka na terenie Gminy Bierzwnik oraz nadania mu statutu zmienia się treść § 30, który otrzymuje następujące brzmienie:

„§ 30. 1. Za czas nieobecności dziecka w Żłobku rodzicom/prawnym opiekunom przysługuje zwrot opłat, o których mowa w §28 pkt 2, w wysokości proporcjonalnej do liczby dni nieobecności dziecka w danym miesiącu z zastrzeżeniem §32.

2. Jeżeli placówka będzie zamknięta z przyczyn leżących po stronie prowadzącego Żłobek „Zaczarowany Żłobek w Bierzwniku” lub z powodu siły wyższej rodzicom/prawnym opiekunom przysługuje zwrot opłat, o których mowa w §28 pkt 1 w wysokości proporcjonalnej do liczby dni zamknięcia placówki.”

§2. Wykonanie Uchwały powierza się Wójtowi Gminy Bierzwnik.

§3. Uchwała wchodzi w życie z mocą obowiązującą od 1 kwietnia 2021r. i podlega publikacji w Dzienniku Urzędowym Województwa Zachodniopomorskiego.



PRZEWODNICZĄCA
RADY GMINY BIERZWNIK

B. Radziśiewicz
Beata Radziśiewicz

Uzasadnienie

Uchwałę podejmuje się w związku z koniecznością okresowego zawieszania działalności żłobków i klubów dziecięcych, w tym Żłobka prowadzonego przez Gminę Bierzwnik. Wychodząc naprzeciw oczekiwaniom rodziców dzieci, które uczęszczają do publicznego żłobka oraz polityce prorodzinnej prowadzonej przez Gminę Bierzwnik, mającej na celu pomoc rodzinom w wypełnianiu funkcji opiekuńczej i wychowawczej, zasadny jest zwrot wniesionej opłaty za dni, w których żłobek nie świadczył usług. Zgodnie z ustawą z dnia 4 lutego 2011 r. o opiece nad dziećmi w wieku do lat 3 ustalenie wysokości opłat za pobyt dziecka w żłobku oraz warunków częściowego lub całkowitego zwolnienia od ponoszenia opłat należy do kompetencji rady gminy.

Zgodnie z art. 5 ustawy o ogłaszaniu aktów normatywnych i niektórych innych aktów prawnych, istnieje możliwość nadania aktowi normatywnemu wstecznej mocy obowiązywania. W sytuacji czasowego zawieszenia funkcjonowania żłobka związanego z ogłoszeniem na terenie kraju stanu zagrożenia epidemicznego, wywołanego COVID-19, bezsporny staje się fakt potrzeby podjęcia uchwały z mocą wsteczną ze względu na słuszny interes społeczny.

W związku z powyższym podjęcie niniejszej uchwały jest uzasadnione.

B. Rodziński

**UCHWAŁA NR XXXVIII/222/21
RADY GMINY BIERZWNIK**

z dnia 29 kwietnia 2021 r.

**w sprawie bezprzetargowego wydzierżawienia na okres 10 lat nieruchomości
stanowiącej działkę ogrodową**

Na podstawie art. 18 ust. 2 pkt. 9 lit. a ustawy z dnia 8 marca 1990 r. o samorządzie gminnym (Dz. U. z 2020 r. poz. 713 ze zm.) oraz art. 37 ust. 4 ustawy z 21 sierpnia 1997 r. o gospodarce nieruchomościami (Dz. U. z 2020 r. poz. 1990 ze zm.) Rada Gminy Bierzwnik uchwala co następuje:

§ 1. Wyraża się zgodę na bezprzetargowe zawarcie umowy dzierżawy na okres 10 lat z dotychczasowym dzierżawcą działki ogrodowej nr ew. 122/9 położonej w obrębie Bierzwnik.

§ 2. Wykonanie uchwały powierza się Wójtowi Gminy Bierzwnik.

§ 3. Uchwała wchodzi w życie z dniem podjęcia.



PRZEWODNICZĄCA
RADY GMINY BIERZWNIK
B. Kadziszewicz
Beata Kadziszewicz

UZASADNIENIE

W miesiącu czerwcu br. wygaśnie umowa na dzierżawę działki ogrodowej posadowionej za budynkiem nr 3 przy ul. Kopernika w Bierzwniku. Pierwotnie umowa zawarta była w trybie bezprzetargowym na okres lat trzech. W roku 2020 za zgodą Rady Gminy Bierzwnik została zawarta kolejna umowa na okres 1 roku. Umowę tę zawarto w celu uregulowania stanu prawnego, gdyż działka użytkowana była przez mieszkańców budynku nr 3 bezumownie. Bezprzetargowe przedłużenie obowiązywania umowy umożliwiłoby dalsze korzystanie z nieruchomości osobom, które korzystają z tego terenu od wielu lat, a nie przysługuje im prawo pierwokupu tego terenu.

B. Radwiłowicz

Załącznik Nr. 20
do Protokołu Nr. XXXVIII/2021
z Sesji Rady Gminy
z dnia 28.06.2021r.

**Uchwała Nr XXXVIII/223/21
Rady Gminy Bierzwnik
z dnia 29 kwietnia 2021r.**

w sprawie zmian budżetu gminy w 2021r.

Na podstawie art.18 ust.2 pkt.4 ustawy z dnia 8 marca 1990r. o samorządzie gminnym (tekst jednolity Dz.U. z 2020r. poz.713) oraz art. 211 i 212 ustawy z dnia 27 sierpnia 2009r. o finansach publicznych (tekst jednolity Dz.U. z 2021r. poz.305 z późniejszymi zmianami) uchwała się co następuje:

§ 1. W uchwale Nr XXXV/190/21 Rady Gminy Bierzwnik z dnia 28 stycznia 2021r. w sprawie uchwalenia budżetu Gminy Bierzwnik na 2021r.:

- 1) Zwiększa się dochody budżetu gminy o kwotę 56.800,00zł zgodnie z załącznikiem Nr 1.
- 2) Zwiększa się wydatki budżetu gminy o kwotę 56.800,00zł zgodnie z załącznikiem nr 2.
- 3) Zwiększa się przychody budżetu gminy o kwotę 370.500,55zł zgodnie z załącznikiem nr 3.
- 4) Zmniejsza się przychody budżetu gminy o kwotę 370.500,55zł zgodnie z załącznikiem nr3.

§ 2. Wykonanie uchwały powierza się Wójtowi.

§ 3. Uchwała wchodzi w życie z dniem podjęcia i podlega ogłoszeniu w Dzienniku Urzędowym Województwa Zachodniopomorskiego.



PRZEWODNICZĄCA
RADY GMINY BIERZWNIA
B. Radziszewicz
Beata Radziszewicz

Uzasadnienie

1. Zwiększa się plan dochodów i wydatków o kwotę 56.800,00zł, w związku z otrzymaniem dotacji celowych, i tak:
 - a) pomoc społeczna - usługi opiekuńcze i specjalistyczne usługi opiekuńcze - 11.528,00zł - na organizowanie i świadczenie usług opiekuńczych oraz specjalistycznych usług opiekuńczych (Decyzja Nr 108/2021 oraz 110/2021 Wojewody Zachodniopomorskiego).
 - b) edukacyjna opieka wychowawcza - pomoc materialna dla uczniów o charakterze socjalnym - 45.272,00zł - na wypłatę stypendiów szkolnych (Decyzja Nr 104/2021 Wojewody Zachodniopomorskiego).

2. Zmniejsza się plan przychodów o kwotę 370.500,55zł, z tytułu przychodów z niewykorzystanych środków pieniężnych na rachunku bieżącym budżetu wynikających z rozliczenia dochodów i wydatków nimi finansowanych, związanych ze szczególnymi zasadami wykonywania budżetu i jednocześnie zwiększa się plan przychodów o kwotę 370.500,55zł z tytułu przychodów wynikających z rozliczenia środków określonych w art. 5 ust.1 pkt.2 ustawy i dotacji na realizację programu, projektu lub zadania finansowanego z udziałem tych środków.

Z. Podkościelny

DOCHODY

Dział	Rozdział	Paragraf	Treść	Przed zmianą	Zmiana	Po zmianie
852			Pomoc społeczna	699 899,45	11 528,00	711 427,45
	85228		Usługi opiekuńcze i specjalistyczne usługi opiekuńcze	55 100,00	11 528,00	66 628,00
		2010	Dotacje celowe otrzymane z budżetu państwa na realizację zadań bieżących z zakresu administracji rządowej oraz innych zadań zleconych gminie (związkom gmin, związkom powiatowo-gminnym) ustawami	50 000,00	7 000,00	57 000,00
		2030	Dotacje celowe otrzymane z budżetu państwa na realizację własnych zadań bieżących gmin (związków gmin, związków powiatowo-gminnych)	0,00	4 528,00	4 528,00
854			Edukacyjna opieka wychowawcza	0,00	45 272,00	45 272,00
	85415		Pomoc materialna dla uczniów o charakterze socjalnym	0,00	45 272,00	45 272,00
		2030	Dotacje celowe otrzymane z budżetu państwa na realizację własnych zadań bieżących gmin (związków gmin, związków powiatowo-gminnych)	0,00	45 272,00	45 272,00
Razem:				27 431 530,52	56 800,00	27 488 330,52



WYDATKI

Dział	Rozdział	Paragraf	Treść	Przed zmianą	Zmiana	Po zmianie
852			Pomoc społeczna	1 675 999,45	11 528,00	1 687 527,45
	85228		Usługi opiekuńcze i specjalistyczne usługi opiekuńcze	198 600,00	11 528,00	210 128,00
		4010	Wynagrodzenia osobowe pracowników	143 746,00	9 583,74	153 329,74
854		4110	Składki na ubezpieczenia społeczne	25 840,00	1 651,56	27 491,56
		4120	Składki na Fundusz Pracy oraz Fundusz Solidarnościowy	3 690,00	292,70	3 982,70
			Edukacyjna opieka wychowawcza	107 838,00	45 272,00	153 110,00
	85415		Pomoc materialna dla uczniów o charakterze socjalnym	21 000,00	45 272,00	66 272,00
		3260	Inne formy pomocy dla uczniów	20 000,00	45 272,00	65 272,00
Razem:				28 794 089,29	56 800,00	28 850 889,29

