

Informacja

**o stanie realizacji zadań oświatowych
Gminy Bierzwnik za rok szkolny 2015/2016
w tym o wynikach sprawdzianu i egzaminu**

/zgodnie z art. 5 a ust. 4 ustawy o systemie oświaty/



Bierzwnik, dnia 31 października 2016 r.

Obowiązek sporządzenia i przedłożenia niniejszego opracowania wynika z dyspozycji art. 5a ust. 4 ustawy z dnia 7 września 1991 r. o systemie oświaty:

„Organ wykonawczy jednostki samorządu terytorialnego, w terminie do dnia 31 października, przedstawia organowi stanowiącemu jednostki samorządu terytorialnego informację o stanie realizacji zadań oświatowych tej jednostki za poprzedni rok szkolny, w tym o wynikach:

1) sprawdzianu, egzaminu gimnazjalnego, egzaminu maturalnego i egzaminu potwierdzającego kwalifikacje w zawodzie, z uwzględnieniem działań podejmowanych przez szkoły nakierowanych na kształcenie uczniów ze specjalnymi potrzebami edukacyjnymi, w szkołach tych typów, których prowadzenie należy do zadań własnych jednostki samorządu terytorialnego;

2) nadzoru pedagogicznego sprawowanego przez kuratora oświaty lub właściwego ministra w szkołach i placówkach tych typów i rodzajów, których prowadzenie należy do zadań własnych jednostki samorządu terytorialnego.”

Zadania oświatowe realizowane przez Gminę Bierzwnik wynikają głównie z takich przepisów jak:

- Ustawa z dnia 7 września 1991 r. o systemie oświaty (Dz. U. z 2015, poz. 2156 ze zm.),
- Ustawa z dnia 26 stycznia 1982 r. Karta Nauczyciela (Dz. U. z 2016 r., poz. 1379 ze zm.),
- Ustawa z dnia 8 marca 1990 r. o samorządzie gminnym (Dz. U. z 2016 r., poz. 446 ze zm.).

Ustawodawca pozostawił dowolność formy informacji, o której mowa w art. 5aust.4ustawyosystemie oświaty.Przepis nie określa ani treści tego dokumentu, jego formy ani objętości. Wyjątek od tej zasady jest jeden. Chodzi mianowicie o dane dotyczące wyników uczniowskich testów i egzaminów organizowanych przez Centralną Komisję Egzaminacyjną (CKE), bez konieczności ich porównywania ze średnimi wynikami krajowymi i regionalnymi.Sporządzenie informacji oświatowej zależy więc od inwencji organu wykonawczego samorządu. Informacja może mieć postać zarówno oddzielnego dokumentu, jak i ustnej relacji dla rady. W praktyce najczęściej informacja przedstawiana jest w formie pisemnej.

Przygotowanie właściwej strategii rozwoju gminnej edukacji nie jest możliwe bez systematycznego gromadzenia i analizowania wielu informacji dotyczących organizacji i efektów kształcenia oraz sposobów zarządzania i finansowania oświaty. Wymóg corocznego informowania rady i lokalnej społeczności o stanie realizacji oświatowych może stać się bardzo silnym impulsem do poważnej dyskusji o celach oświatowych samorządu, o poniesionych kosztach i osiągniętych rezultatach.

Informacja została opracowana w oparciu o dane uzyskane z Systemu Informacji Oświatowej, Centralnej i Okręgowej Komisji Egzaminacyjnej, Głównego Urzędu Statystycznego, sprawozdań szkół oraz opracowań własnych stanowiska ds. oświaty w Urzędzie Gminy Bierzwnik.

I. Metryczka gminy

Gmina Bierzwnik leży w południowej części powiatu choszczeńskiego, położonego w województwie zachodniopomorskim. Od północnego zachodu graniczy z gminą Choszczno (woj. zachodniopomorskie), od północnego wschodu z gminą Drawno (woj. zachodniopomorskie), od południa z gminami Dobiegniew i Strzelce Krajeńskie (woj. lubuskie), a od zachodu z gminą Krzęcin (woj. zachodniopomorskie).



Rys. 1. Położenie gminy Bierzwnik

Gmina Bierzwnik jest gminą wiejską. W gminie Bierzwnik wyróżnia się 16 sołectw (Bierzwnik, Breń, Górzno, Jaglisko, Klasztorne, Kolsk, Łasko, Ostromięcko, Pławno, Płoszkowo, Przeczno, Rębusz, Starzyce, Strumiennie, Wygon, Zieleniewo) oraz 42 miejscowości. Obszar gminy zajmuje powierzchnię 239 km².

W roku szkolnym 2015/2016 działalność edukacyjną prowadziły niżej wymienione placówki publiczne:

- **Przedszkole im. Dziedzictwa Cystersów Bierzwnickich** – przy Zespole Szkolno – Przedszkolnym w Bierzwniku
- **Szkoły Podstawowe:** Szkoła Podstawowa im. Dziedzictwa Cystersów Bierzwnickich przy Zespole Szkolno – Przedszkolnym w Bierzwniku, Szkoła Podstawowa w Łask, Szkoła Podstawowa w Zieleniewie.
- **Gimnazjum im. dziedzictwa Cystersów Bierzwnickich** przy Zespole Szkolno – Przedszkolnym w Bierzwniku.

Tabela. 1. Rok szkolny 2015/2016 Powiat Choszczeński

GMINA	SZKOŁA PODSTAWOWA		GIMNAZJUM		RAZEM LICZBA UCZNIÓW
	Liczba szkół	Liczba uczniów (w tym oddziały zerowe)	Liczba szkół	Liczba uczniów	
Pełczyce	4	638	2	216	854
Krzęcin	1	217	1	93	310
Bierzwnik	1	216	1	124	340
Zieleniewo	1	67	-	-	67
Łasko	1	84	-	-	84
Choszczno	6	1518	1	592	2110
Drawno	1	335	1	129	464
Recz	2	336	1	175	541
					4770

Procesy demograficzne bezpośrednio wpływają na kształt sieci szkolnej, na wykorzystanie budynków, pomieszczeń i wyposażenia, a także na koszty prowadzenia każdej szkoły czy placówki. Z tego powodu znajomość trendów demograficznych jest ważna dla przyszłego planowania poziomu zatrudnienia w szkołach, jak też przyszłych wydatków na utrzymanie szkół i placówek.

Tabela. 2. Liczba urodzeń w Gminie Bierzwnik w latach 2003-2015

Rok	Liczba urodzeń
2003	46
2004	44
2005	56
2006	47
2007	50
2008	64
2009	53
2010	52
2011	46
2012	47
2013	50
2014	47
2015	61

Wykres. 1. Liczba urodzeń w Gminie Bierzwnik w latach 2003-2015

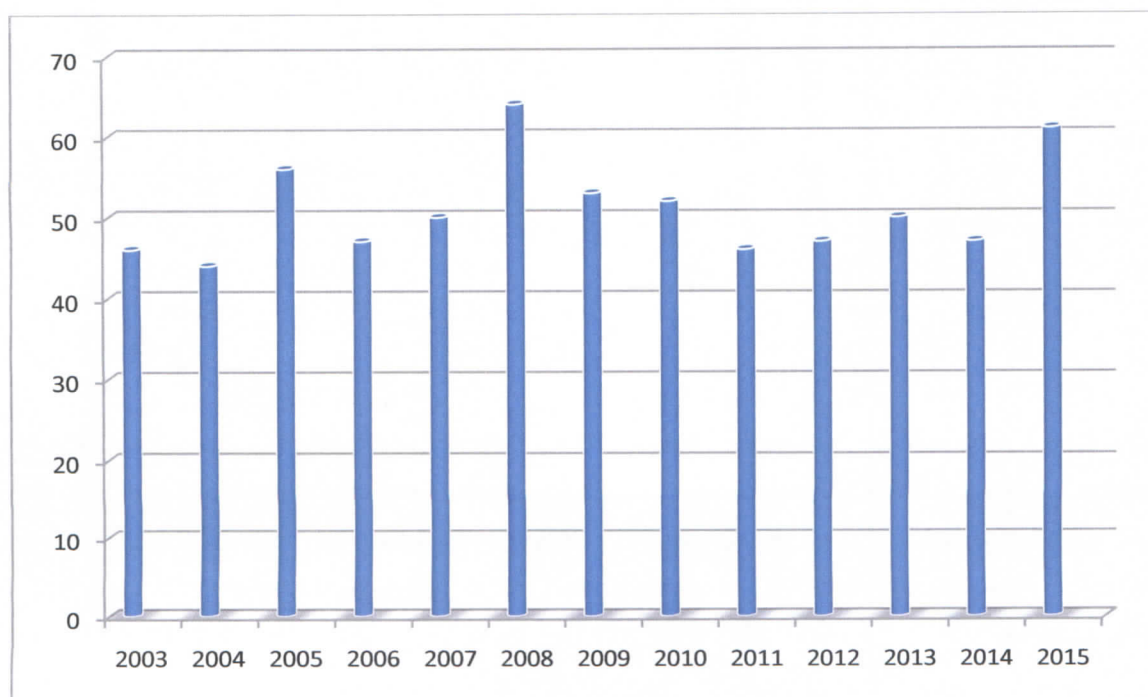


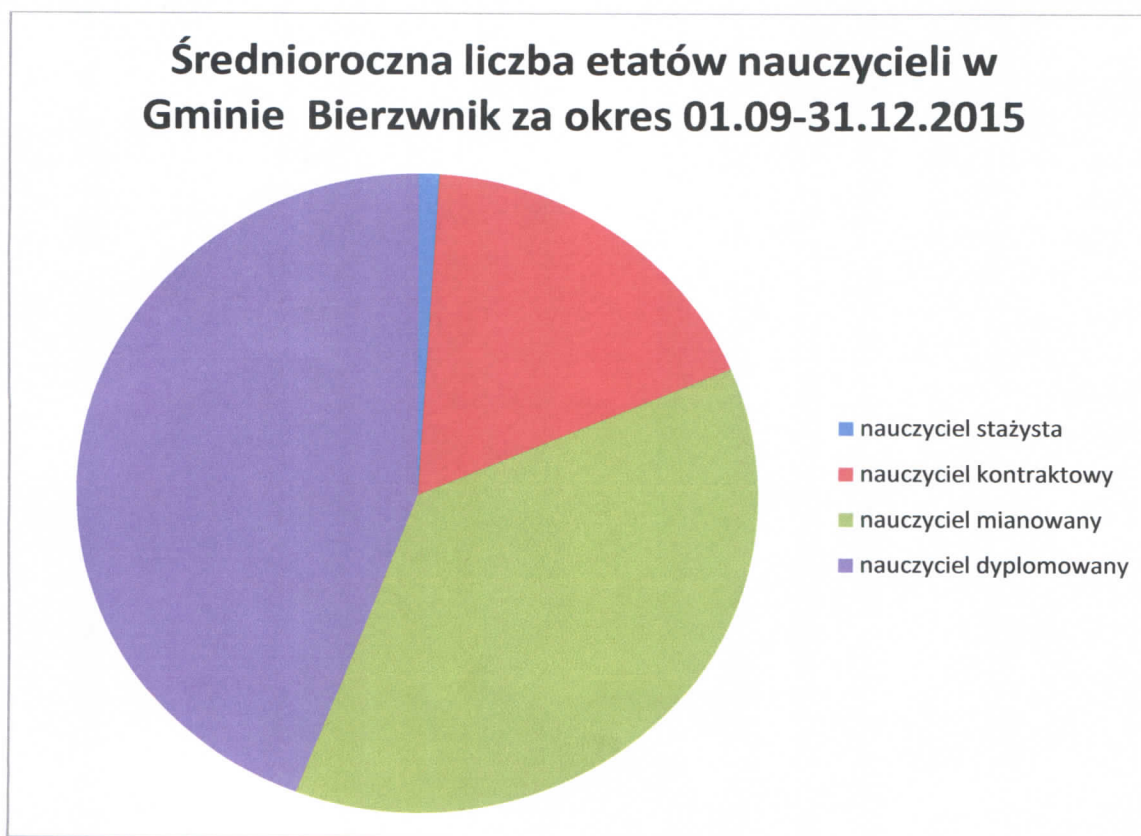
Tabela. 3. Metryczka finansowa struktury oświatowej Gminy Bierzwnik za rok szkolny 2015/2016

	2014	2015	2016 PLAN
Wydatki na oświatę i wychowanie	5.996.534,42	6.143.370,52	6.508.949,69
Subwencja oświatowa	3.667.183,00	3.711.918,00	3.708.203,00
Dotacja	371.421,22	353.328,75	310.594,69
Liczba uczniów ogółem	553	545	511
Wydatki na oświatę w przeliczeniu na ucznia	10.843,64	11.272,24	12.737,78
Dopłata z Urzędu Gminy do oświaty	1.957.924,20	2.431.452,52	2.800.746,69
na wydatki bieżące	1.957.924,20	2.431.452,52	2.800.746,69
na inwestycje	0	0	0
Liczba oddziałów	31	32	31
Liczba etatów nauczycielskich	57,31	60,42	58,12
Liczba etatów nauczycielskich na 1 oddział	1,85	1,89	1,88
Liczba etatów niepedagogicznych	24	25	26
Liczba uczniów na 1 oddział	18	17	16
Liczba uczniów na 1 nauczyciela	10	9	9

Tabela. 4. Sprawozdanie z wysokości średnich wynagrodzeń nauczycieli na poszczególnych stopniach awansu zawodowego w szkołach prowadzonych przez Gminę Bierzwnik w 2015 r.

Stopnie awansu zawodowego	Wskaźniki określone w art. 30 ust. 3 Karty Nauczyciela	Średnie wynagrodzenie od dnia 01.09.- 31.12.2015	Średnioroczna liczba etatów ustalana dla okresu obow. poszczególnych kwot bazowych od 01.09.- 31.12.2015	Wydatki poniesione w roku na wynagrodzenia w składnicach wskazanych w art. 30 ust. 1 Karty Nauczyciela
Nauczyciel stażysta	100%	2.717,59	0,50	90.990,61
Nauczyciel kontraktowy	111%	3.016,52	9,00	367.190,45
Nauczyciel mianowany	144%	3.913,33	19,11	1.040.004,46
Nauczyciel dyplomowany	184%	5.000,37	22,71	1.675.825,81

Wykres. 2. Liczba etatów nauczycieli w roku szkolnym 2015/2016



II. Działalność legislacyjna Gminy Bierzwnik dotycząca spraw oświatowych

Zarządzanie oświatą przez gminę musi być zgodne z obowiązującym ustawodawstwem regulującym funkcjonowanie jednostek samorządu terytorialnego i z ustawami oświatowymi, a także rozporządzeniami wydanymi na podstawie tych ustaw. Gmina ustanawia również prawo lokalne i poprzez swoje uchwały i decyzje wywiera wpływ na funkcjonowanie systemu szkolnictwa.

W roku szkolnym 2015/2016 podjęto 4 Uchwały Rady Gminy Bierzwnik dotyczącą spraw oświatowych, tj.:

Lp.	Nr uchwały	Data podjęcia	Tytuł uchwały	Wykonawca uchwały	Termin wykonania	Uwagi
1	X/47/15	30.09.2015	W sprawie nadania imienia Przedszkolu w Bierzwniku, Szkole Podstawowej i Gimnazjum w Bierzwniku wchodzącym w skład Zespołu Szkolno-Przedszkolnego w Bierzwniku oraz nadania sztandaru Zespołowi Szkolno-Przedszkolnemu	Wójt Gminy	Z dniem podjęcia	-
2	XIV/63/2016	29.02.2016	W sprawie określenia kryteriów branych pod uwagę w postępowaniu rekrutacyjnym do szkoły podstawowej i gimnazjum posiadających obwód, prowadzonych przez Gminę Bierzwnik oraz określenia dokumentów niezbędnych do potwierdzenia tych kryteriów	Wójt Gminy	14 dni od ogłoszenia w Dz. U. Woj. Zachodniop.	Publikacja Dz. U. Woj. Zach. z dnia 14.03.2016 r. poz. 1165
3	XVIII/89/16	30.06.2016	W sprawie wprowadzenia Regulaminu udzielania pomocy materialnej o charakterze socjalnym dla uczniów zamieszkałych na terenie Gminy Bierzwnik	Wójt Gminy	14 dni od ogłoszenia w Dz. U. Woj. Zachodniop.	Uchylona 29.09.2016 r. Uchwała Nr XX/96/16
4	XX/96/16	29.09.2016	W sprawie wprowadzenia Regulaminu udzielania pomocy materialnej o charakterze socjalnym dla uczniów zamieszkałych na terenie Gminy Bierzwnik	Wójt Gminy	14 dni od ogłoszenia w Dz. U. Woj. Zachodniop.	Publikacja Dz. U. Woj. Zach. z dnia 08.11.2016 r. poz. 4253

W roku szkolnym 2015/2016 Wójt Gminy Bierzwnik wydał 4 zarządzeń w sprawach oświatowych, tj.:

Lp.	Nr Zarządzenia	Data podjęcia	Tytuł zarządzenia	Wykonawca Zarządzenia	Termin wykonania	Uwagi
1	57/2016	27.09.2016	W sprawie ogłoszenia konkursu na kandydata na stanowisko dyrektora Szkoły Podstawowej w Łasku	Sekretarz	Z dniem podpisania	-
2	63/2016	20.10.2016	W sprawie powołania Komisji Konkursowej do wyłonienia kandydata na stanowisko dyrektora Szkoły podstawowej w Łasku	Sekretarz	Z dniem popisania	-
3	64/2016	21.10.2016	Zmieniające Zarządzenie Nr 63/2016 Wójta Gminy Bierzwnik z dnia 20.10.2016 r. w sprawie powołania Komisji Konkursowej do wyłonienia kandydata na stanowisko dyrektora Szkoły Podstawowej w Łasku	Sekretarz	Z dniem podpisania	-
4	72/2016	10.11.2016	W sprawie zatwierdzenia konkursu na stanowisko dyrektora Szkoły Podstawowej w Łasku	Sekretarz	Z dniem podpisania	-

III. Sieć szkół Gminy Bierzwnik – nauczyciele i uczniowie

Tabela 5. Organizacja placówek w roku szkolnym 2015/2016*

	Liczba oddziałów	Liczba dzieci	średnia liczba dzieci na oddział
Przedszkole Gminne	1	29	29
Gimnazjum Publiczne	8	124	16
Oddziały „0” w SP Bierzwnik	2	38	19
Oddziały „0” w SP Łasko	1	11	11
Oddziały „0” w SP Zieleniewo	1	10	10
SP Bierzwnik	9	178	20
SP Łasko	6	73	12
SP Zieleniewo	4	57	14
Razem:	32	520	16

*zaokrąglono do pełnych liczb

Tabela 6. Poziom wykształcenia nauczycieli (w osobach wg głównego miejsca zatrudnienia)

Szkoła	mgr z przygotowaniem pedagogicznym	licencjat	Ogółem
Zespół Szkolno-Przedszkolny	38,84	0	38,84
SP Łasko	10	0	10
SP Zieleniewo	8	0	8

Tabela 7. Liczba etatów wg stopni awansu zawodowego (w etatach)

Szkoła	stażysta	kontraktowy	mianowany	dyplomowany	ogółem
	etaty	etaty	etaty	etaty	etaty
Zespół Szkolno-Przedszkolny	1	9	8,84	21	39,84
SP Łasko	0	2	4	4	10
SP Zieleniewo	0	0	9	0	9

IV. Interpretacja wyników sprawdzianu po VI klasie oraz egzaminu gimnazjalnego w 2016 roku.

Podnoszenie poziomu umiejętności uczniów szkół prowadzonych przez gminę jest zawsze ważnym zadaniem strategicznym samorządu. Celem tej części informacji jest przedstawienie wyników osiągniętych przez uczniów. Wyniki uczniów mają ważne znaczenie diagnostyczne dla szkoły, stanowią istotny element oceny jakości pracy.

SPRAWDZIAN SZÓSTOKLASISTY

Tegoroczni szóstoklasiści są ostatnim rocznikiem uczniów przystępujących do tego typu egzaminu. W dniu 6 lipca 2016 r. Prezydent podpisał ustawę z dnia 23 czerwca 2016 r. o zmianie ustawy o systemie oświaty oraz niektórych innych ustaw (dz. U. z 2016 r., poz. 1010) zgodnie, z którą m.in. zrezygnowano z przeprowadzania sprawdzianu po klasie szóstej szkoły podstawowej. Zmiana ta weszła z życie z dniem 1 września 2016 r. Wprowadzona zmiana nie oznacza jednak, że szkoła zostanie pozbawiona narzędzi diagnostycznych wobec uczniów kończących szkołę podstawową. Zgodnie ze znowelizowanym brzemieniem art. 9a ust. 2 pkt 8 u.s.o., Centralna Komisja Egzaminacyjna będzie udostępniać szkołom testy diagnostyczne, z których szkoła będzie mogła skorzystać w celu wstępnej oceny poziomu umiejętności uczniów rozpoczynających naukę w gimnazjum.

**Tabela 8. SPRAWDZIAN SZÓSTOKLASISTY - ŚREDNIE WYNIKI PROCENTOWE
(maksymalnie 100%) w szkołach na terenie powiatu choszczeńskiego**

Gmina	Szkoła Podstawowa	rok		2015			2016		
		2013	2014	Część pierwsza (j. polski, matematyka)	Część druga		Część pierwsza (j. polski, matematyka)	Część druga	
					język angielski	język niemiecki		język angielski	język niemiecki
BIERZWNIK	Bierzwnik	40,90	48,53	61,68	-	65,44	62,26	-	61,57
	Zieleniewo	40,95	58,75	58,30	-	68,70	57,83	-	53,17
	Łasko	51,93	57,50	58,17	69,17	-	60,29	74,86	-
CHOSZCZNO	Nr 1 Choszczno	55,63	64,30	60,55	73,52	-	52,53	63,68	-
	Zamęcin	42,68	56,25	49,42	-	63,00	54,93	-	54,00
	Sławęcin	51,40	53,23	61,22	74,96	-	45,89	56,79	-
	Nr 3 Choszczno	53,48	66,70	63,88	76,84	-	50,90	61,19	-
	Suliszewo	58,13	58,40	60,11	75,11	-	56,57	61,90	-
	Korytowo	44,05	48,93	54,70	65,90	-	51,82	53,00	-
DRAWNO	Drawno	49,55	58,93	62,93	72,87	70,70	60,82	72,91	62,12
KRZĘCIN	Krzęcin	37,98	44,68	46,69	51,00	44,14	57,71	58,15	35,00
PEŁCZYCE	Będargowo	61,95	59,38	60,12	-	62,38	61,42	-	56,79
	Chrapowo	62,50	73,90	66,92	-	70,67	72,90	-	51,40
	Pelczyce	55,00	58,35	61,37	75,00	-	60,52	54,25	-
	Lubiana	45,78	58,90	68,77	-	68,32	59,83	-	58,78
RE CZ	Recz	58,25	56,78	62,11	65,55	-	51,05	49,55	-
	Lubieniów	57,50	45,50	73,75	-	63,33	60,10	-	52,50

Powiat	60,98	71,13	66,02	66,85	60,08	57,07
Województwo	64,95	76,67	69,28	60,80	69,39	60,18
Okręg	64,94	76,71	69,16	60,45	69,88	59,63
Kraj	67,00	78,00	70,00	36,00	71,00	61,00

Wykres. 3. Sprawdzian Szóstoklasisty – wyniki procentowe za okres 2013-2016 (część pierwsza)

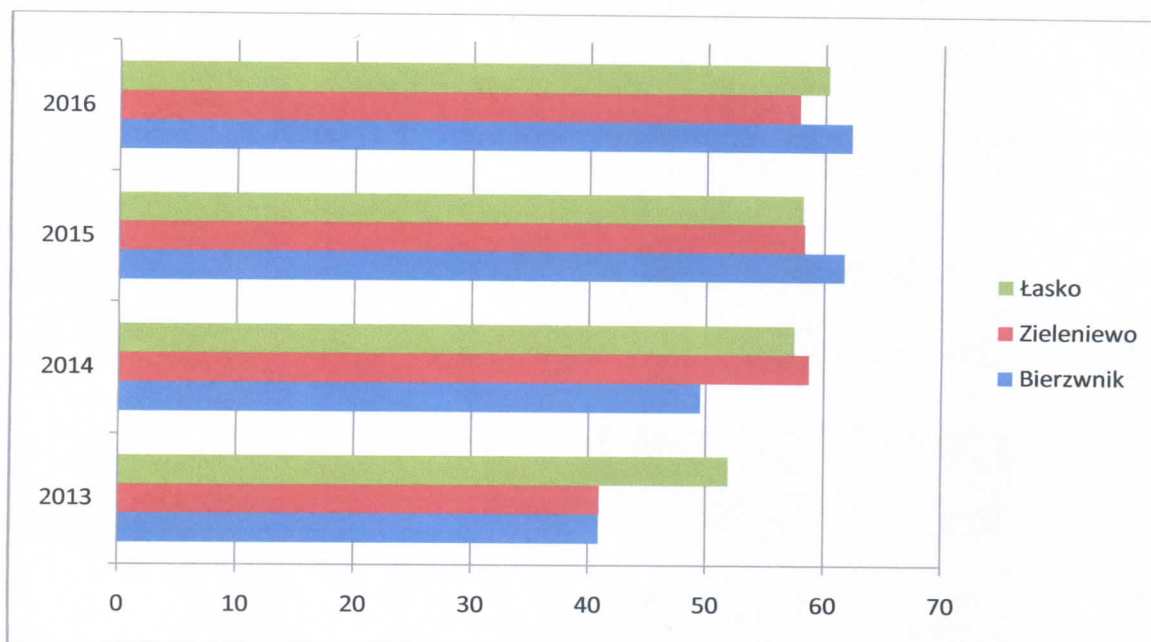
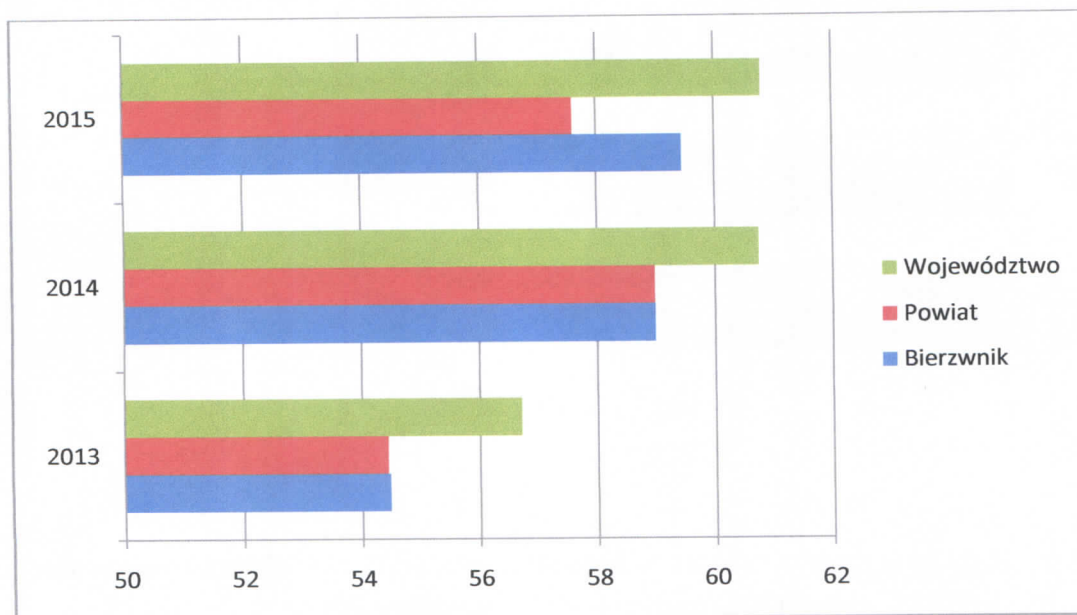


Tabela 9. EGZAMIN GIMNAZJALNY - ŚREDNIE WYNIKI PROCENTOWE (maksymalnie 100%) w szkołach na terenie powiatu choszczeńskiego

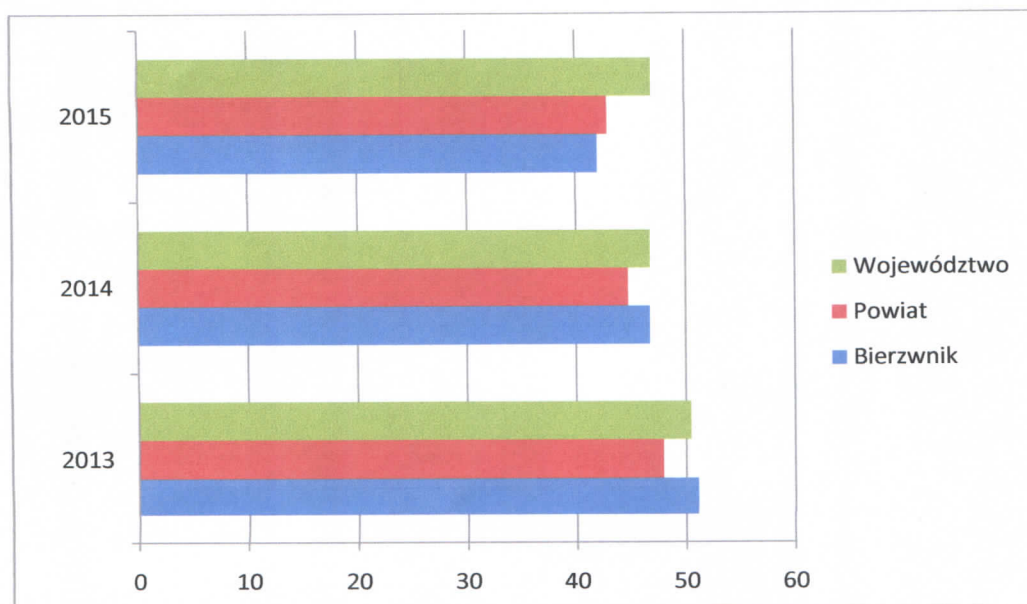
GIMNAZJUM miejscowość	HISTORIA, WOS	JĘZYK POLSKI	PRZEDM. PRZYROD.	MATEMA.	JĘZYK OBCY			
					AGNIELSKI		NIEMIECKI	
					Poziom podstawowy	Poziom rozszerzony	Poziom podstawowy	Poziom rozszerzony
2016								
BIERZWNIK	50,56	68,33	45,25	38,72	52,23	37,57	60,80	27,80
CHOSZCZNO	51,85	64,22	44,94	41,37	64,87	48,25	45,21	30,29
DRAWNO	52,15	64,24	44,95	39,66	44,53	21,39	73,86	48,38
KRZĘCIN	49,78	56,30	40,56	32,56	49,62	28,86	28,00	-
PEŁCZYCE	49,04	61,51	45,53	42,09	52,71	33,00	62,18	24,09
LUBIANA	49,97	62,03	44,48	44,32	41,08	33,00	72,29	48,71
RECZ	55,15	63,85	46,06	43,54	53,07	34,42	63,25	48,00

Powiat	51,57	63,62	44,82	40,99	55,98	39,87	55,19	38,87
Województwo	53,66	64,93	48,77	45,17	62,93	45,61	56,50	40,95
Okręg	54,73	65,53	46,94	46,94	62,42	44,72	56,06	38,22

**Wykres. 4. Egzamin gimnazjalny – wyniki procentowe za okres 2013-2015
– CZĘŚĆ HUMANISTYCZNA**



**Wykres. 5. Egzamin gimnazjalny – wyniki procentowe za okres 2013-2015
– CZĘŚĆ MATEMATYCZNO-PRZYRODNICZA**



WYNIKI NADZORU PEDAGOGICZNEGO

Nadzór pedagogiczny – zgodnie z art. 33 ust 1 ustawy z dnia 7 września 1991 r. o systemie oświaty (Dz. U. z 2015 r., poz. 2156 ze zm.) – „polega na:

- 1) *obserwowaniu, analizowaniu i ocenianiu przebiegu procesów kształcenia i wychowania oraz efektów działalności dydaktycznej, wychowawczej i opiekuńczej oraz innej działalności statutowej szkół i placówek;*
- 2) *ocenianiu stanu i warunków działalności dydaktycznej, wychowawczej i opiekuńczej oraz innej działalności statutowej szkół i placówek;*
- 3) *udzielaniu pomocy szkołom i placówkom, a także nauczycielom w wykonywaniu ich zadań dydaktycznych, wychowawczych i opiekuńczych;*
- 4) *inspirowaniu nauczycieli do innowacji pedagogicznych, metodycznych i organizacyjnych.”*

Szczegółowe zasady nadzoru pedagogicznego określone zostały w rozporządzeniu Ministra Edukacji Narodowej z dnia 27 sierpnia 2015 r. w sprawie nadzoru pedagogicznego (Dz. U. z 2015 r., poz. 1270).

Nadzorem pedagogicznym w danym województwie zajmuje się Kurator Oświaty.

W roku szkolnym 2015/2016 przeprowadzono następujące kontrole w placówkach oświatowych:

Zespół Szkolno-Przedszkolny w Bierzwniku

Termin kontroli: 10 i 17.09.2015 r.

Podmiot kontrolujący: Państwowa Inspekcja Pracy w Szczecinie.

Wnioski: bez uwag.

Termin kontroli: 19.11.2015 r.

Podmiot kontrolujący: Państwowy Inspektor Sanitarny w Choszcznie.

Wnioski: bez uwag.

Termin kontroli: 16.02.2016 r.

Podmiot kontrolujący: Kuratorium Oświaty w Szczecinie.

Przedmiot kontroli: liczba dzieci w oddziałach w Przedszkolu w Zespole Szkolno-Przedszkolnym w Bierzwniku.

Ustalenia: W Przedszkolu w ZSP w Bierzwniku zorganizowano 4 oddziały przedszkolne. Z przedłożonej dokumentacji wynika, że 3 i 4-latki uczęszczają do dwóch 20 osobowych oddziałów, natomiast 5 i 6 latki do 23 i 24 osobowego oddziału.

Wnioski: bez uwag.

Szkoła Podstawowa w Zieleniewie

Termin kontroli: 23.10.2015 r.


Podmiot kontrolujący: Państwowy Inspektor Sanitarny w Choszcznie.

Wnioski: bez uwag.


Brak kontroli organu nadzoru pedagogicznego w roku szkolnym 2015/2016.

Szkoła Podstawowa w Łasku

Brak kontroli organu nadzoru pedagogicznego w roku szkolnym 2015/2016.

WÓJT

Adam Blaszczyk
.....
Wójt Gminy Bierzwnik

Sporządził:
Aneta Kołuda
Stanowisko ds. oświaty
Bierzwnik, dnia 31.10.2016 r.

Zatwierdził: **W N I K**

Referatu Ogólnorganizacyjnego
Violetta Wieczorek