

Informacja

**o stanie realizacji zadań oświatowych
Gminy Bierzwnik za rok szkolny 2014/2015
w tym o wynikach sprawdzianu i egzaminu**

/zgodnie z art. 5 a ust. 4 ustawy o systemie oświaty/



Bierzwnik, dnia 31 października 2015 r.

Obowiązek sporządzenia i przedłożenia niniejszego opracowania wynika z dyspozycji art. 5a ust. 4 ustawy z dnia 7 września 1991 r. o systemie oświaty:

„Organ wykonawczy jednostki samorządu terytorialnego, w terminie do dnia 31 października, przedstawia organowi stanowiącemu jednostki samorządu terytorialnego informację o stanie realizacji zadań oświatowych tej jednostki za poprzedni rok szkolny, w tym o wynikach:

1) sprawdzianu, egzaminu gimnazjalnego, egzaminu maturalnego i egzaminu potwierdzającego kwalifikacje w zawodzie, z uwzględnieniem działań podejmowanych przez szkoły nakierowanych na kształcenie uczniów ze specjalnymi potrzebami edukacyjnymi, w szkołach tych typów, których prowadzenie należy do zadań własnych jednostki samorządu terytorialnego;

2) nadzoru pedagogicznego sprawowanego przez kuratora oświaty lub właściwego ministra w szkołach i placówkach tych typów i rodzajów, których prowadzenie należy do zadań własnych jednostki samorządu terytorialnego.”

Zadania oświatowe realizowane przez Gminę Bierzwnik wynikają głównie z takich przepisów jak:

- Ustawa z dnia 7 września 1991 r. o systemie oświaty (Dz. U. z 2004 r. Nr 256, poz. 2572 ze zm.),
- Ustawa z dnia 26 stycznia 1982 r. Karta Nauczyciela (Dz. U. z 2014 r., poz. 191 ze zm.),
- Ustawa z dnia 8 marca 1990 r. o samorządzie gminnym (dz. U. z 2015 r., poz. 1515).

Ustawodawca pozostawił dowolność formy informacji, o której mowa w art. 5aust.4ustawyosystemie oświaty.Przepis nie określa ani treści tego dokumentu, jego formy ani objętości. Wyjątek od tej zasady jest jeden. Chodzi mianowicie o dane dotyczące wyników uczniowskich testów i egzaminów organizowanych przez Centralną Komisję Egzaminacyjną (CKE), bez konieczności ich porównywania ze średnimi wynikami krajowymi i regionalnymi.Sporządzenie informacji oświatowej zależy więc od inwencji organu wykonawczego samorządu. Informacja może mieć postać zarówno oddzielnego dokumentu, jak i ustnej relacji dla rady. W praktyce najczęściej informacja przedstawiana jest w formie pisemnej.

Przygotowanie właściwej strategii rozwoju gminnej edukacji nie jest możliwe bez systematycznego gromadzenia i analizowania wielu informacji dotyczących organizacji i efektów kształcenia oraz sposobów zarządzania i finansowania oświaty. Wymóg corocznego informowania rady i lokalnej społeczności o stanie realizacji oświatowych może stać się bardzo silnym impulsem do poważnej dyskusji o celach oświatowych samorządu, o poniesionych kosztach i osiągniętych rezultatach.

Informacja została opracowana w oparciu o dane uzyskane z Systemu Informacji Oświatowej, Centralnej i Okręgowej Komisji Egzaminacyjnej, Głównego Urzędu Statystycznego, sprawozdań szkół oraz opracowań własnych stanowiska ds. oświaty w Urzędzie Gminy Bierzwnik.

I. Metryczka gminy

Gmina Bierzwnik leży w południowej części powiatu choszczeńskiego, położonego w województwie zachodniopomorskim. Od północnego zachodu graniczy z gminą Choszczno (woj. zachodniopomorskie), od północnego wschodu z gminą Drawno (woj. zachodniopomorskie), od południa z gminami Dobiegniew i Strzelce Krajeńskie (woj. lubuskie), a od zachodu z gminą Krzęcin (woj. zachodniopomorskie).



Rys. 1. Położenie gminy Bierzwnik

Gmina Bierzwnik jest gminą wiejską. W gminie Bierzwnik wyróżnia się 16 sołectw (Bierzwnik, Breń, Górzno, Jaglisko, Klasztorne, Kolsk, Łasko, Ostromęcko, Pławno, Płoszkowo, Przeczno, Rebusz, Starzyce, Strumienno, Wygon, Zieloniewo) oraz 42 miejscowości. Obszar gminy zajmuje powierzchnię 239 km².

W roku szkolnym 2014/2015 działalność edukacyjną prowadziły niżej wymienione placówki publiczne:

- **Przedszkole Gminne** – przy Zespole Szkolno – Przedszkolnym w Bierzwniku.

- **Szkoły Podstawowe:** Szkoła Podstawowa przy Zespole Szkolno – Przedszkolnym w Bierzwniku, Szkoła Podstawowa w Łask, Szkoła Podstawowa w Zieleniewie.
- **Gimnazjum** przy Zespole Szkolno – Przedszkolnym w Bierzwniku.

Tabela. 1. Rok szkolny 2014/2015 Powiat Choszczeński

GMINA	SZKOŁA PODSTAWOWA		GIMNAZJUM		RAZEM LICZBA UCZBNIÓW
	Liczba szkół	Liczba uczniów	Liczba szkół	Liczba uczniów	
Pełczyce	4	600	2	231	831
Krzęcin	1	185	1	98	283
Bierzwnik	1	163	1	143	306
Zieleniewo	1	49	-	-	49
Łasko	1	67	-	-	67
Choszczno	6	1395	1	606	2001
Drawno	1	281	1	138	419
Recz	2	364	1	172	536
					4492

Procesy demograficzne bezpośrednio wpływają na kształt sieci szkolnej, na wykorzystanie budynków, pomieszczeń i wyposażenia, a także na koszty prowadzenia każdej szkoły czy placówki. Z tego powodu znajomość trendów demograficznych jest ważna dla przyszłego planowania poziomu zatrudnienia w szkołach, jak też przyszłych wydatków na utrzymanie szkół i placówek.

W końcu 2014 roku ludność Polski liczyła 38479 tys. mieszkańców, w tym **6943,0 tys.** – to **dzieci i młodzież w wieku 0-17 lat**, które stanowiły **niewiele ponad 18% ogółu ludności**.

W miastach udział dzieci i młodzieży w ogólnej populacji to niespełna 17%, na wsi ponad 20% - jest to wynikiem wyższej dzietności kobiet mieszkających na wsi.

Wśród dzieci i młodzieży w wieku 0-17 lat występuje liczebna przewaga chłopców - ze względu na to, że rodzi się ich więcej (średnio stanowią około 51,5% ogólnej liczby urodzeń).

Na 100 chłopców przypada 95 dziewcząt, podczas gdy ogólny współczynnik feminizacji dla Polski wynosi 107 – odwrócenie proporcji jest wynikiem nadumieralności mężczyzn, zauważalnej zresztą już od grupy nastolatków.

Tabela. 2. Liczba urodzeń w Gminie Bierzwnik w latach 2003-2014

Rok	Liczba urodzeń
2003	46
2004	44
2005	56
2006	47
2007	50
2008	64
2009	53
2010	52
2011	46
2012	47
2013	50
2014	47

Wykres. 1. Liczba urodzeń w Gminie Bierzwnik w latach 2003-2014

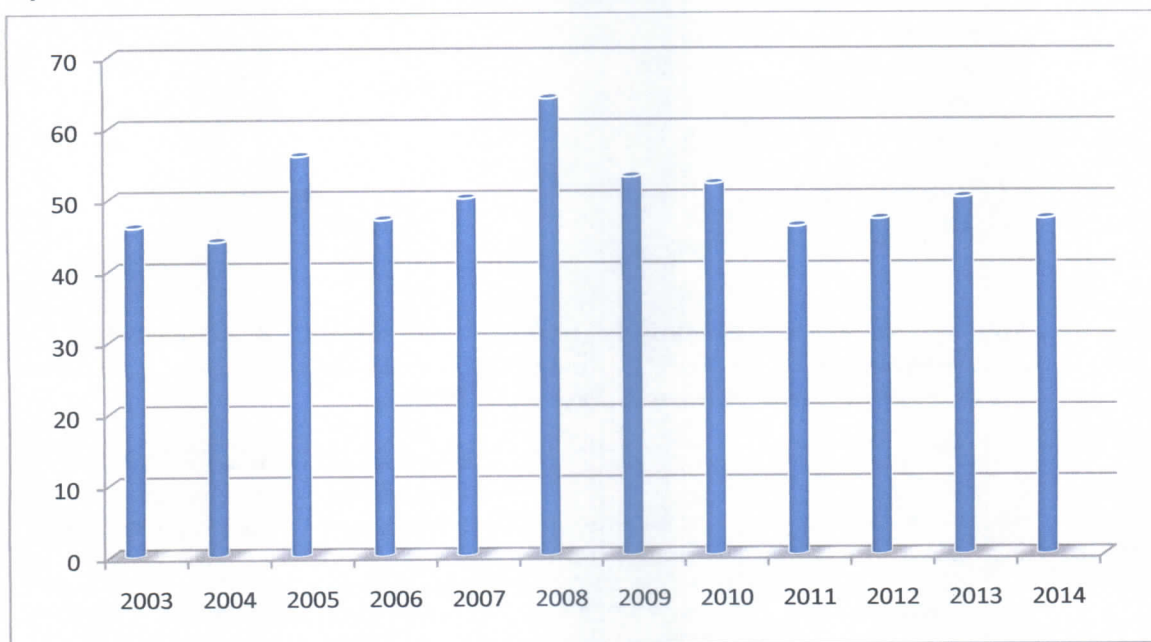


Tabela. 3. Metryczka finansowa struktury oświatowej Gminy Bierzwnik za rok szkolny 2014/2015

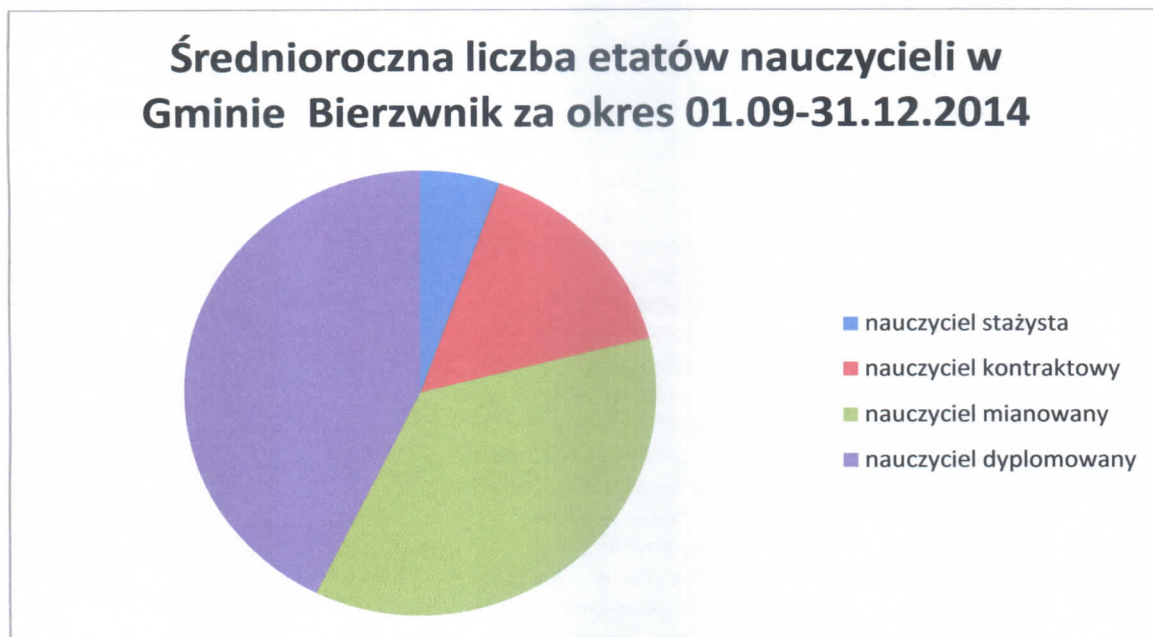
	2014	2015 PLAN
Wydatki na oświatę i wychowanie	5.996.534,42	6.316.899,23
Subwencja oświatowa	3.667.183,00	3.711.918,00

Dotacja	371.421,22	363.470,61
Liczba uczniów dotowanych	427	423
Liczba uczniów ogółem	553	545
Subwencja w przeliczeniu na ucznia dotowanego	8.588,26	8.775,22
Wydatki na oświatę w przeliczeniu na ucznia	10.843,64	11.590,64
Dopłata z Urzędu Gminy do oświaty na wydatki bieżące	1.957.924,20	2.241.510,62
na inwestycje	-	-
Liczba oddziałów	31	32
Liczba etatów nauczycielskich	57,31	59,15
Liczba etatów nauczycielskich na 1 oddział	1,85	1,85
Liczba etatów niepedagogicznych	24	25
Liczba uczniów na 1 oddział	17	17
Liczba uczniów na 1 nauczyciela	10	9

Tabela. 4. Sprawozdanie z wysokości średnich wynagrodzeń nauczycieli na poszczególnych stopniach awansu zawodowego w szkołach prowadzonych przez Gminę Bierzwnik w 2014 r.

Stopnie awansu zawodowego	Wskaźniki określone w art. 30 ust. 3 Karty Nauczyciela	Średnie wynagrodzenie od dnia 01.09.- 31.12.2014	Średnioroczna liczba etatów ustalana dla okresu obow. poszczególnych kwot bazowych od 01.09.- 31.12.2014	Wydatki poniesione w roku na wynagrodzenia w składnicach wskazanych w art. 30 ust. 1 Karty Nauczyciela
Nauczyciel stażysta	100%	2.717,59	3,14	64.293,77
Nauczyciel kontraktowy	111%	3.016,52	8,98	356.108,28
Nauczyciel mianowany	144%	3.913,33	20,83	1.010.971,56
Nauczyciel dyplomowany	184%	5.000,37	24,58	1.611.096,88

Wykres. 2. Liczba etatów nauczycieli w roku szkolnym 2014/2015



II. Działalność legislacyjna Gminy Bierzwnik dotycząca spraw oświatowych

Zarządzanie oświatą przez gminę musi być zgodne z obowiązującym ustawodawstwem regulującym funkcjonowanie jednostek samorządu terytorialnego i z ustawami oświatowymi, a także rozporządzeniami wydanymi na podstawie tych ustaw. Gmina ustanawia również prawo lokalne i poprzez swoje uchwały i decyzje wywiera wpływ na funkcjonowanie systemu szkolnictwa.

W roku szkolnym 2014/2015 podjęto 1 Uchwałę Rady Gminy Bierzwnik dotyczącą spraw oświatowych, tj.:

Lp.	Nr uchwały	Data podjęcia	Tytuł uchwały	Wykonawca uchwały	Termin wykonania	Uwagi
1.	V/15/15	26.02.2015	w sprawie określenia kryteriów na drugim etapie postępowania rekrutacyjnego do przedszkoli publicznych prowadzonych przez Gminę Bierzwnik oraz określenia dokumentów niezbędnych do potwierdzania tych kryteriów	Wójt Gminy Bierzwnik	14 dni od ogłoszenia w DZ. U. Woj. Zachodnio pomorskim.	brak

W roku szkolnym 2014/2015 Wójt Gminy Bierzwnik wydał 5 zarządzeń w sprawach oświatowych, tj.:

Lp.	Nr Zarządzenia	Data podjęcia	Tytuł zarządzenia	Wykonawca Zarządzenia	Termin wykonania	Uwagi
1.	8/2015	05.02.2015	w sprawie przeprowadzenia konsultacji projektu uchwały w sprawie określenia kryteriów na drugim etapie postępowania rekrutacyjnego do przedszkoli publicznych prowadzonych przez Gminę Bierzwnik oraz określenia dokumentów niezbędnych do potwierdzenia tych kryteriów	OOR	Z dniem podpisania	brak
2.	11/2015	11.02.2015	w sprawie powołania Komisji Stypendialnej do spraw pomocy materialnej o charakterze socjalnym dla uczniów zamieszkujących na terenie gminy Bierzwnik, ustalenia jej zadań i trybu pracy	Kierownik GOPS	z dniem podpisania	brak
3.	42/2015	29.05.2015	w sprawie ogłoszenia konkursu na kandydata na stanowisko dyrektora Szkoły Podstawowej w Zieleniewie	Sekretarz	Z dniem podpisania	brak
4.	47/2015	15.06.2015	w sprawie powołania Komisji konkursowej do wyłonienia kandydata na stanowisko dyrektora Szkoły Podstawowej w Zieleniewie	Sekretarz	Z dniem podpisania	brak
5.	53/2015	27.07.2015	W sprawie komisji egzaminacyjnej do przeprowadzenia postępowania egzaminacyjnego dla nauczyciela ubiegającego się o awans na stopień nauczyciela mianowanego	Przewodniczący Komisji Egzaminacyjnej	Z dniem podpisania	brak

III. Sieć szkół Gminy Bierzwnik – nauczyciele i uczniowie

Tabela 5. Organizacja placówek w roku szkolnym 2014/2015

	Liczba oddziałów	Liczba dzieci	średnia liczba dzieci na oddział
Przedszkole Gminne	2	39	2
Gimnazjum	8	143	18

Publiczne			
Oddziały „0” w SP Bierzwnik	2	46	23
Oddziały „0” w SP Łasko	1	19	19
Oddziały „0” w SP Zieleniewo	1	19	19
SP Bierzwnik	8	163	20
SP Łasko	6	67	11
SP Zieleniewo	4	49	12
Razem:	32	545	17

Tabela 6. Poziom wykształcenia nauczycieli (w osobach wg głównego miejsca zatrudnienia)

Szkoła	mgr z przygotowaniem pedagogicznym	licencjat	Ogółem
Zespół Szkolno-Przedszkolny	40	0	40
SP Łasko	10	0	10
SP Zieleniewo	8	1	9

Tabela 7. Liczba etatów wg stopni awansu zawodowego (w etatach)

Szkoła	stażysta	kontraktowy	mianowany	dyplomowany	ogółem
	etaty	etaty	etaty	etaty	etaty
Zespół Szkolno-Przedszkolny	3	8	8,33	21	40,33
SP Łasko	0	2	4	4	10
SP Zieleniewo	0	0	8,82	0	8,82

Tabela 8. Uczniowie powtarzający klasę

Szkoła	Liczba dzieci powtarzających klasę
Gimnazjum Publiczne	7
SP Bierzwnik	3
SP Łasko	5
SP Zieleniewo	2
Razem	17

Razem 17 uczniów nie uzyskało promocji do następnej klasy, co stanowi 3,11% uczniów szkół z naszej gminy.

Tabela 9. Specjalne potrzeby edukacyjne

Szkoła	liczba	rodzaj niepełnosprawności
Gimnazjum Publiczne	1	słabostyszący
	4	upośledzenie umysłowe w stopniu lekkim
	1	umiarkowanym lub znacznym
SP Bierzwnik	1	słabowidzący
	1	słabostyszący
	1	upośledzenie w stopniu lekkim
SP Łasko	1	upośledzenie w stopniu umiarkowanym i znacznym
	2	upośledzenie w stopniu lekkim
SP Zieleniewo	1	upośledzenie w stopniu umiarkowanym lub znacznym
	1	niepełnosprawność ruchowa w tym afazja
Razem	14	

Tabela 10. Uczniowie korzystający z zajęć specjalistycznych i innych

Rodzaj zajęć	SP Łasko	SP Zieleniewo	SP Bierzwnik	Gimnazjum Publiczne
Rewalidacyjne	3	1	5	4
Dydaktyczno-wyrównawcze	50	15	126	123
korekcyjno-kompensacyjne	11	0	10	0
logopedyczne	57	0	20	4
Specjalistyczne	0	8	0	0
socjoterapeutyczne	0	0	0	1
inne o charakterze terapeutycznym	0	0	0	1
specjalistyczne razem	68	8	30	5
Warsztaty	0	0	0	0
Związane z wyborem kierunku kształcenia, planowaniem kształcenia i kariery zawod.	0	0	0	0
Ogółem	121	24	161	132

Tabela 11. Uczniowie uczestniczący w zajęciach pozalekcyjnych

Rodzaj zajęć	SP Łasko	SP Zieleniewo	SP Bierzwnik	Gimnazjum Publiczne
informatyczne	7	0	0	11

techniczne	0	10	0	0
przedmiotowe	19	24	21	226
artystyczne	14	25	35	0
sportowe	37	18	50	45
turystyczno-krajozn.	6	0	0	0
inne	14	10	0	5
Ogółem	97	87	106	287

IV. Interpretacja wyników sprawdzianu po VI klasie oraz egzaminu gimnazjalnego w 2015 roku.

Podnoszenie poziomu umiejętności uczniów szkół prowadzonych przez gminę jest zawsze ważnym zadaniem strategicznym samorządu. Celem tej części informacji jest przedstawienie wyników osiągniętych przez uczniów. Wyniki uczniów mają ważne znaczenie diagnostyczne dla szkoły, stanowią istotny element oceny jakości pracy.

Tabela 12. SPRAWDZIAN SZÓSTOKLASISTY - ŚREDNIE WYNIKI PROCENTOWE (maksymalnie 100%) w szkołach na terenie powiatu choszczeńskiego

Gmina	Szkoła Podstawowa	rok		2015		
		2013	2014	Część pierwsza (j. polski, matematyka)	Część druga	
					język angielski	język niemiecki
BIERZWNIK	Bierzwnik	40,90	48,53	61,68	-	65,44
	Zieleniewo	40,95	58,75	58,30	-	68,70
	Łasko	51,93	57,50	58,17	69,17	-
CHOSZCZNO	Nr 1 Choszczno	55,63	64,30	60,55	73,52	-
	Zamęcín	42,68	56,25	49,42	-	63,00
	Sławęcín	51,40	53,23	61,22	74,96	-
	Nr 3 Choszczno	53,48	66,70	63,88	76,84	-
	Suliszewo	58,13	58,40	60,11	75,11	-

	Korytowo	44,05	48,93	54,70	65,90	-
DRAWNO	Drawno	49,55	58,93	62,93	72,87	70,70
KRZĘCIN	Krzęcin	37,98	44,68	46,69	51,00	44,14
	Granowo	45,00	-	-	-	-
PEŁCZYCE	Będargowo	61,95	59,38	60,12	-	62,38
	Chrapowo	62,50	73,90	66,92	-	70,67
	Pełczyce	55,00	58,35	61,37	75,00	-
	Lubiana	45,78	58,90	68,77	-	68,32
RE CZ	Recz	58,25	56,78	62,11	65,55	-
	Lubieniów	57,50	45,50	73,75	-	63,33

Powiat	51,90	58,93	60,98	71,13	66,02
Województwo	57,45	62,28	64,95	76,67	69,28
Okręg	58,40	62,90	64,94	76,71	69,16
Kraj	60,08	64,55	67,00	78,00	70,00

Wykres. 3. Sprawdzian Szóstoklasisty – wyniki procentowe za okres 2013-2015

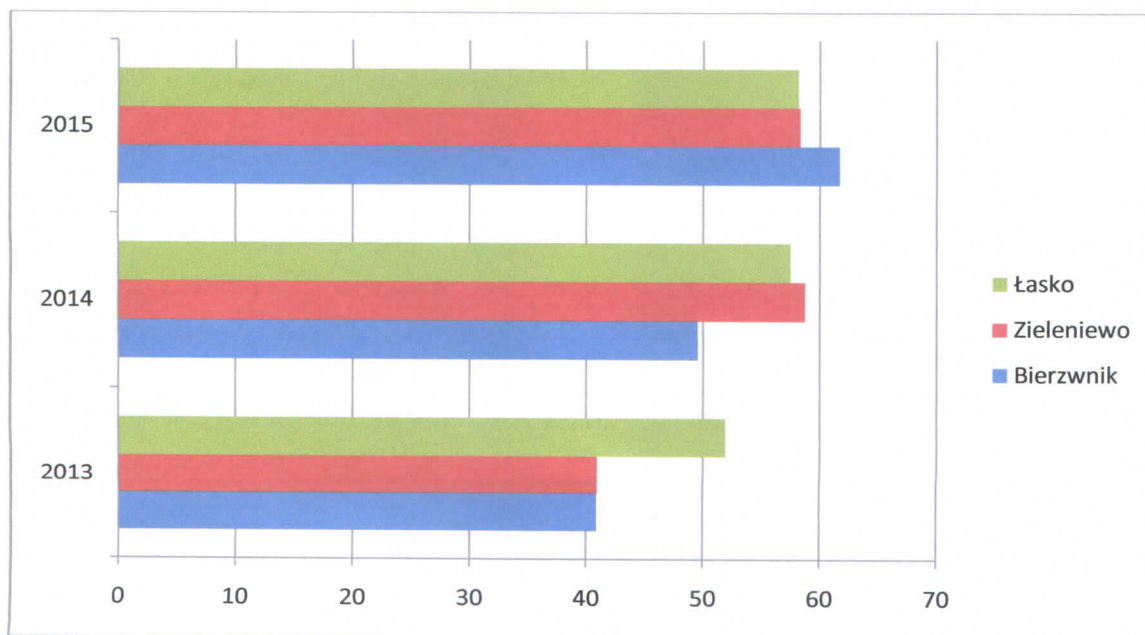
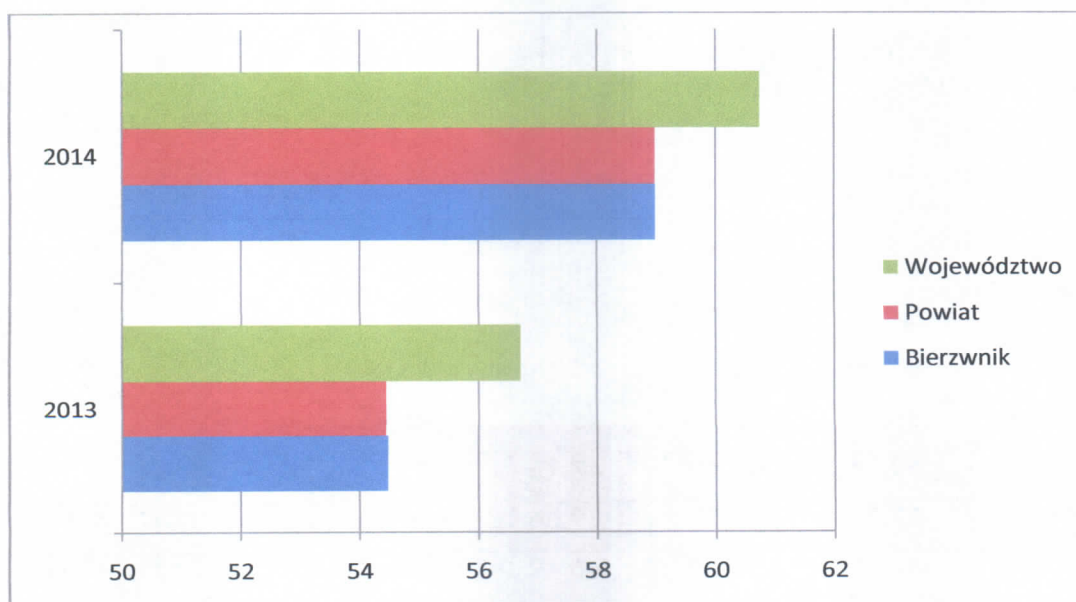


Tabela 13. EGZAMIN GIMNAZJALNY - ŚREDNIE WYNIKI PROCENTOWE (maksymalnie 100%) w szkołach na terenie powiatu choszczeńskiego

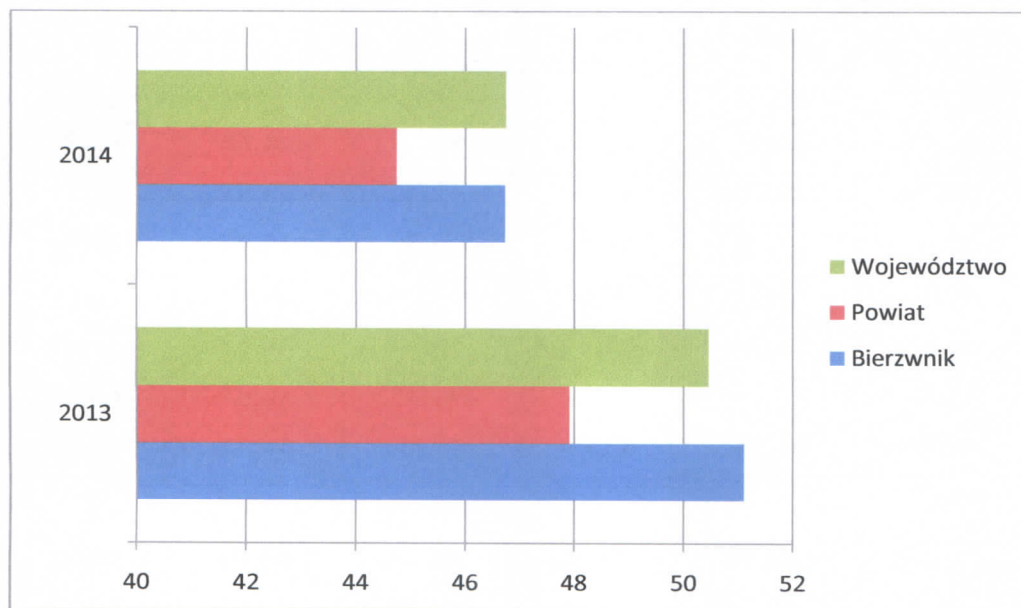
GMINAZJUM miejscowość	CZĘŚĆ HUMANISTYCZNA		CZĘŚĆ MATEMATYCZNO- PRZYRODNICZA		CZĘŚĆ JĘZYKOWA	
	2013	2014	2013	2014	2013	2014
BIERZWNIK	54,48	58,99	51,11	46,73	51,78	46,23
CHOSZCZNO	54,70	59,28	47,90	45,06	45,51	42,51
DRAWNO	59,17	61,40	49,58	46,90	54,90	55,01
KRZĘCIN	47,93	51,81	40,56	37,79	30,54	34,93
PEŁCZYCE	56,88	59,05	53,47	50,20	54,82	47,92
LUBIANA	54,15	57,85	45,99	44,43	48,42	47,43
RE CZ	49,94	61,41	42,94	41,88	36,75	42,42

Powiat	54,44	58,98	47,91	44,74	46,03	44,91
Województwo	56,71	60,75	50,46	46,75	50,90	50,39
Okręg	57,81	61,42	52,12	48,25	50,69	50,02

Wykres. 4. Egzamin gimnazjalny – wyniki procentowe za okres 2013-2014 – CZĘŚĆ HUMANISTYCZNA



**Wykres. 5. Egzamin gimnazjalny – wyniki procentowe za okres 2013-2014
– CZĘŚĆ MATEMATYCZNO-PRZYRODNICZA**



GIMNAZJUM miejscowość	HISTORIA, WOS	JĘZYK POLSKI	PRZEDM. PRZYROD.	MATEMA.	JĘZYK OBCY			
					AGNIELSKI		NIEMIECKI	
					Poziom podstawowy	Poziom rozszerzony	Poziom podstawowy	Poziom rozszerzony
2015								
BIERZWNIK	61,83	60,12	48,81	45,94	57,19	62,75	56,58	36,00
CHOSZCZNO	60,38	56,54	45,77	46,86	62,94	48,03	48,76	50,33
DRAWNO	62,76	65,60	47,15	45,27	63,27	46,33	77,91	51,74
KRZĘCIN	57,50	50,50	39,86	36,96	53,96	28,35	52,80	13,75
PEŁCZYCE	54,30	52,09	46,49	43,47	44,48	54,50	63,32	39,05
LUBIANA	62,52	58,74	54,83	51,22	49,57	-	57,78	36,00
RECZ	60,46	55,58	43,50	43,26	57,98	33,41	59,11	33,20

WYNIKI NADZORU PEDAGOGICZNEGO

Nadzór pedagogiczny – zgodnie z art. 33 ust 1 ustawy z dnia 7 września 1991 r. o systemie oświaty (Dz. U. z 2004 r., Nr 256, poz. 2572 ze zm.) – „polega na:

- 1) *obserwowaniu, analizowaniu i ocenianiu przebiegu procesów kształcenia i wychowania oraz efektów działalności dydaktycznej, wychowawczej i opiekuńczej oraz innej działalności statutowej szkół i placówek;*
- 2) *ocenianiu stanu i warunków działalności dydaktycznej, wychowawczej i opiekuńczej oraz innej działalności statutowej szkół i placówek;*
- 3) *udzielaniu pomocy szkołom i placówkom, a także nauczycielom w wykonywaniu ich zadań dydaktycznych, wychowawczych i opiekuńczych;*
- 4) *inspirowaniu nauczycieli do innowacji pedagogicznych, metodycznych i organizacyjnych.”*

Szczegółowe zasady nadzoru pedagogicznego określone zostały w rozporządzeniu Ministra Edukacji Narodowej z dnia 27 sierpnia 2015 r. w sprawie nadzoru pedagogicznego (Dz. U. z 2045 r., poz. 1270).

Nadzorem pedagogicznym w danym województwie zajmuje się kurator oświaty.

W roku szkolnym 2014/2015 przeprowadzono następujące kontrole w placówkach oświatowych:

Zespół Szkolno-Przedszkolny w Bierzwniku

Termin kontroli: 27.10.2014 r.

Podmiot kontrolujący: Kuratorium Oświaty w Szczecinie

Przedmiot kontroli: Analiza dzienników zajęć świetlicowych, rocznego planu świetlicy w roku szkolnym 2014/2015, w tym liczbę grup dzieci.

Ustalenia: W roku szkolnym 2014/2015 naukę w klasie I rozpoczęło 36 dzieci. W klasie IA – 18, w tym 9 sześciolatków, w IB -18, w tym 18 siedmiolatków. W szkole działa świetlica szkolna w 1 pomieszczeniu. Dodatkowo do zajęć w świetlicy wykorzystywana jest biblioteka szkolna. Funkcjonuje w godzinach 7.00-15.30.

Wnioski: W szkole działa świetlica szkolna, czas jej pracy dostosowany jest do potrzeb rodziców. Liczba dzieci w świetlicy nie przekracza 25 osób i uwzględnia podział edukacyjny.

Termin kontroli: 16.02.2015 r.

Podmiot kontrolujący: Kuratorium Oświaty w Szczecinie

Przedmiot kontroli: analiza dzienników zajęć, arkusz organizacji przedszkola i inną dokumentację.

Ustalenia: W Przedszkolu w Zespole Szkolno-Przedszkolnym w Bierzwniku zorganizowano 4 oddziały przedszkolne. Do oddziałów uczęszcza w sumie 86 dzieci. Z przedłożonej dokumentacji wynika, że 3- i 4-latki uczęszczają do 2 dwudziestoosobowych oddziałów, natomiast 5- i 6-latki do 23 i 24 osobowego oddziału.

Wnioski: bez uwag.

Szkoła Podstawowa w Zieleniewie

Termin kontroli: 27.10.2014 r.

Podmiot kontrolujący: Kuratorium Oświaty w Szczecinie

Przedmiot kontroli: analiza dzienników zajęć świetlicy szkolnej w roku szkolnym 2014/2015, w tym liczbę grup dzieci.

Ustalenia: W roku szkolnym 2014/2015 w klasie I rozpoczęło naukę 9 dzieci. W klasie IA -9, w tym 9 siedmiolatków. Ustalono, że w szkole działa świetlica szkolna w 2 pomieszczeniach. Funkcjonuje w godzinach od 7.30-15.30. Czas jej pracy dostosowany jest do potrzeb rodziców, liczba dzieci w grupach nie przekracza 25 osób i uwzględnia etap edukacyjny. W roku szkolnym 2014/2015 dyrektor wystąpiła do organu prowadzącego o dodatkowe godziny do świetlicy. Otrzymała 10 godzin.

Wnioski: W szkole działa świetlica szkolna, czas jej pracy dostosowany jest do potrzeb rodziców. Liczba dzieci w świetlicy nie przekracza 25 osób i uwzględnia podział edukacyjny.

Szkoła Podstawowa w Łasku

Brak kontroli organu nadzoru pedagogicznego w roku szkolnym 2014/2015.


.....
Wójt Gminy Bierzwnik

Sporządził:
Aneta Kołuda
Stanowisko ds. oświaty
Bierzwnik, dnia 29.10.2015 r.