

Protokół Nr LXV/23
z przebiegu LXV sesji Rady Gminy Bierzwnik
odbytej w dniu 27 kwietnia 2023r.
w sali konferencyjnej Urzędu Gminy Bierzwnik
w godzinach 10⁰⁰ – 12⁴⁵

Przewodnicząca Rady Gminy Bierzwnik Beata Radziszewicz o godz. 10⁰⁰ otworzyła LXV sesję Rady Gminy. Powitała Panie i Panów Radnych, Wójta Gminy Bierzwnik p. Anetę Kołuda, Sekretarza Gminy p. Leszka Walocha, Skarbnik Gminy Bierzwnik p. Wandę Podhajną, Kierownika Gminnego Ośrodka Pomocy Społecznej p. Annę Nowak, Dyrektora Szkoły Podstawowej w Zieleniewie p. Martę Lendzion, p. Dorotę Świłło – Woźniak, Dyrektora Gminnego Ośrodka Kultury w Bierzwniku p. Ireneusza Kręgowskiego, Dyrektora Zakładu Gospodarki Komunalnej w Bierzwniku p. Tomasz Józwiak, obecnych Sołtysów, a także współpracowników p. Jowitę Kwiecień i p. Rafała Piaseckiego.

Przewodnicząca Rady Gminy B. Radziszewicz oświadczyła, że zgodnie z listą obecności, aktualnie w posiedzeniu uczestniczy 11 radnych, co wobec ustawowego składu Rady wynoszącego 15 radnych stanowi quorum pozwalające na podejmowanie prawomocnych uchwał i decyzji.

Nieobecni radni: Bolonek Urszula, Dromnicka Aneta, Paprota Jan, Szymanowski Marek.

Nieobecność usprawiedliwiona.

Listy obecności radnych, sołtysów, pracowników urzędu i zaproszonych gości stanowią załączniki nr 1-5 do niniejszego protokołu.

Ad 2.

Uwagi do porządku obrad LXV sesji.

Przewodnicząca Rady Gminy B. Radziszewicz – poinformowała, iż do porządku obrad wprowadzone będą następujące zmiany:

- 1. Wniosek o wycofanie z porządku obrad projektu uchwały w sprawie zmian budżetu Gminy Bierzwnik na 2023 rok, druk nr 589/23*

Przewodnicząca Rady Gminy B. Radziszewicz - zarządziła głosowanie.

Wynik głosowania.

Wniosek o wycofanie z porządku obrad projektu uchwały w sprawie zmian budżetu Gminy Bierzwnik na 2023 rok, druk nr 589/23

Obecni: 11 (nieoddane: 0), nieobecni: 4

ZA – 11 –BYCZKIEWICZ Krystyna; FILAS – SZUBER Mariola Grażyna; HERMAN Szymon; KASZUBA Piotr, JANKOWSKA Anna; MAREK Jan Wacław; OSUBNIAK Marian; PIEKARSKI Gustaw; RADZISZEWICZ Beata Jadwiga; SOSNOWSKA Katarzyna; WŁODARCZYK Anna Ewa.

PRZECIW – 0

WSTRZYMAŁO SIĘ - 0

Rada przyjęła wniosek bezwzględną większością głosów.

2. Wniosek o wycofanie z porządku obrad projektu uchwały w sprawie uchwalenia zmiany Wieloletniej Prognozy Finansowej na lata 2023-2037, druk nr 590/23

Przewodnicząca Rady Gminy B. Radziszewicz - zarządziła głosowanie.

Wynik głosowania.

Wniosek o wycofanie z porządku obrad projektu uchwały w sprawie uchwalenia zmiany Wieloletniej Prognozy Finansowej na lata 2023-2037, druk nr 590/23

Obecni: 11 (nieoddane: 0), nieobecni: 4

ZA – 11 –BYCZKIEWICZ Krystyna; FILAS – SZUBER Mariola Grażyna; HERMAN Szymon; KASZUBA Piotr, JANKOWSKA Anna; MAREK Jan Waław; OSUBNIAK Marian; PIEKARSKI Gustaw; RADZISZEWICZ Beata Jadwiga; SOSNOWSKA Katarzyna; WŁODARCZYK Anna Ewa.

PRZECIW – 0

WSTRZYMAŁO SIĘ - 0

Rada przyjęła wniosek bezwzględną większością głosów.

3. Wniosek o wycofanie z porządku obrad projektu uchwały w sprawie wyrażenia zgody na zaciągnięcie przez Gminę Bierzwnik długoterminowej pożyczki, druk nr 591/23

Przewodnicząca Rady Gminy B. Radziszewicz - zarządziła głosowanie.

Wynik głosowania.

Wniosek o wycofanie z porządku obrad projektu uchwały w sprawie wyrażenia zgody na zaciągnięcie przez Gminę Bierzwnik długoterminowej pożyczki, druk nr 591/23

Obecni: 11 (nieoddane: 0), nieobecni: 4

ZA – 11 –BYCZKIEWICZ Krystyna; FILAS – SZUBER Mariola Grażyna; HERMAN Szymon; KASZUBA Piotr, JANKOWSKA Anna; MAREK Jan Waław; OSUBNIAK Marian; PIEKARSKI Gustaw; RADZISZEWICZ Beata Jadwiga; SOSNOWSKA Katarzyna; WŁODARCZYK Anna Ewa.

PRZECIW – 0

WSTRZYMAŁO SIĘ - 0

Rada przyjęła wniosek bezwzględną większością głosów.

4. Wniosek o wprowadzenie do porządku obrad projektu uchwały w sprawie wyznaczenia obszaru zdegradowanego i obszaru rewitalizacji na terenie Gminy Bierzwnik, druk nr 593/23

Przewodnicząca Rady Gminy B. Radziszewicz - zarządziła głosowanie.

Wynik głosowania.

Wniosek o wycofanie z porządku obrad projektu uchwały w sprawie wyznaczenia obszaru zdegradowanego i obszaru rewitalizacji na terenie Gminy Bierzwnik, druk nr 593/23

Obecni: 11 (nieoddane: 0), nieobecni: 4

ZA – 11 –BYCZKIEWICZ Krystyna; FILAS – SZUBER Mariola Grażyna; HERMAN Szymon; KASZUBA Piotr, JANKOWSKA Anna; MAREK Jan Waław; OSUBNIAK Marian; PIEKARSKI Gustaw; RADZISZEWICZ Beata Jadwiga; SOSNOWSKA Katarzyna; WŁODARCZYK Anna Ewa.

PRZECIW – 0

WSTRZYMAŁO SIĘ - 0

Rada przyjęła wniosek bezwzględną większością głosów.

5. Wniosek o wprowadzenie do porządku obrad projektu uchwały w sprawie zmian budżetu Gminy Bierzwnik na 2023 rok, druk nr 594/23

Przewodnicząca Rady Gminy B. Radziszewicz - zarządziła głosowanie.

Wynik głosowania.

Wniosek o wycofanie z porządku obrad projektu uchwały w sprawie zmian budżetu Gminy Bierzwnik na 2023 rok, druk nr 594/23

Obecni: 11 (nieoddane: 0), nieobecni: 4

ZA – 11 –BYCZKIEWICZ Krystyna; FILAS – SZUBER Mariola Grażyna; HERMAN Szymon; KASZUBA Piotr, JANKOWSKA Anna; MAREK Jan Waław; OSUBNIAK Marian; PIEKARSKI Gustaw; RADZISZEWICZ Beata Jadwiga; SOSNOWSKA Katarzyna; WŁODARCZYK Anna Ewa.

PRZECIW – 0

WSTRZYMAŁO SIĘ - 0

Rada przyjęła wniosek bezwzględną większością głosów.

6. Wniosek o wprowadzenie do porządku obrad projektu uchwały w sprawie uchwalenia zmiany Wieloletniej Prognozy Finansowej na lata 2023-2037, druk nr 595/23

Przewodnicząca Rady Gminy B. Radziszewicz - zarządziła głosowanie.

Wynik głosowania.

Wniosek o wycofanie z porządku obrad projektu uchwały w sprawie uchwalenia zmiany Wieloletniej Prognozy Finansowej na lata 2023-2037, druk nr 595/23

Obecni: 11 (nieoddane: 0), nieobecni: 4

ZA – 11 –BYCZKIEWICZ Krystyna; FILAS – SZUBER Mariola Grażyna; HERMAN Szymon; KASZUBA Piotr, JANKOWSKA Anna; MAREK Jan Waław; OSUBNIAK Marian; PIEKARSKI Gustaw; RADZISZEWICZ Beata Jadwiga; SOSNOWSKA Katarzyna; WŁODARCZYK Anna Ewa.

PRZECIW – 0

WSTRZYMAŁO SIĘ - 0

Rada przyjęła wniosek bezwzględną większością głosów.

Przewodnicząca Rady Gminy B. Radziszewicz – przedstawiła porządek obrad wraz z wprowadzonymi zmianami:

1. Otwarcie sesji Rady Gminy Bierzwnik i stwierdzenie prawomocności obrad.
2. Uwagi do porządku obrad LXV sesji.
3. Przyjęcie protokołu z sesji Rady Gminy Nr LXIV.
4. Sprawozdanie z działalności Wójta Gminy Bierzwnik w okresie międzysesyjnym.
5. Rynek pracy w Powiecie Choszczeńskim i w Gminie Bierzwnik w 2022 roku oraz w I kwartale 2023 roku, druk Nr 575/23.

6. Informacja dotycząca stanu dróg powiatowych oraz inwestycji na terenie Gminy Bierzwnik, druk Nr 576/23.
7. Stan drogownictwa na terenie Gminy Bierzwnik po okresie zimowym 2022/2023 i strategia naprawy dróg gminnych, druk Nr 577/23.
8. Przygotowanie Gminy Bierzwnik do sezonu turystycznego 2023, druk Nr 578/23.
9. Informacja Wójta w sprawie zadłużeń wobec Gminy Bierzwnik na dzień 31.12.2022r., druk 579/23.
10. Sprawozdanie opisowe z wykonania planu finansowego Gminnego Ośrodka Kultury w Bierzwniku za 2022r., druk Nr 580/23.
11. Sprawozdanie z wykonania planu finansowego Gminnej Biblioteki Publicznej w Bierzwniku za 2022r., druk Nr 581/23.
12. Przebieg wykonania budżetu Gminnego Centrum Sportu i Rekreacji w Bierzwniku za 2022 rok, druk Nr 582/23.
13. Informacja o przebiegu planu finansowego Zakładu Gospodarki Komunalnej w Bierzwniku za rok 2022, druk Nr 583/23.
14. Sprawozdanie z wysokości średnich wynagrodzeń nauczycieli w szkołach prowadzonych przez jednostkę samorządu terytorialnego za 2022r., druk Nr 584/23.
15. Sprawozdanie za 2022 r. z realizacji uchwały Nr XLV/278/21 Rady Gminy Bierzwnik z dnia 29 grudnia 2021r. zmieniająca uchwałę w sprawie szczegółowego sposobu i zakresu świadczenia usług w zakresie odbierania odpadów komunalnych od właścicieli nieruchomości i zagospodarowania tych odpadów, w zamian za uiszczoną przez właściciela nieruchomości opłatę za gospodarowanie odpadami komunalnymi, druk nr 585/23.
16. Protokół Komisji Rewizyjnej z przeprowadzonej kontroli, druk nr 586/23.
17. Podjęcie uchwał w sprawach:
 - ✓ przyjęcia oceny zasobów pomocy społecznej dla Gminy Bierzwnik za rok 2022, druk Nr 587/23,
 - ✓ uchwalenia regulaminu prowadzenia handlu w piątki i soboty przez rolników i ich domowników w wyznaczonych miejscach, druk Nr 588/23,
 - ✓ wyrażenia zgody na utworzenie Stowarzyszenia „Lider Pojezierzy” oraz przystąpienie do Stowarzyszenia, druk nr 592/23.
 - ✓ wyznaczenia obszaru zdegradowanego i obszaru rewitalizacji na terenie Gminy Bierzwnik, druk nr 593/23,
 - ✓ zmian budżetu Gminy Bierzwnik na 2023 rok, druk nr 594/23,
 - ✓ uchwalenia zmiany Wieloletniej Prognozy Finansowej na lata 2023-2037, druk nr 595/23,
18. Wolne wnioski radnych.
19. Wolne wnioski sołtysów oraz mieszkańców gminy.
20. Zamknięcie obrad LXV sesji Rady Gminy Bierzwnik.

Rada jednogłośnie przyjęła zmieniony porządek obrad.

Ad. 3

Przyjęcie protokołu Nr LXIV z sesji Rady Gminy.

Przewodnicząca Rady Gminy B. Radziszewicz- poinformowała, że protokół Nr LXIV wyłożony był do wglądu w biurze Rady Gminy. Do protokołu nie wniesiono uwag ani poprawek.

Uwag nie zgłoszono.

Wobec powyższego zawnioskowała o przyjęcie protokołu Nr LXIV z sesji Rady Gminy.

Wynik głosowania.

Obecni: 11 (nieoddane: 0), nieobecni: 4

ZA – 11 –BYCZKIEWICZ Krystyna; FILAS – SZUBER Mariola Grażyna; HERMAN Szymon; KASZUBA Piotr; JANKOWSKA Anna; MAREK Jan Wacław; OSUBNIAK Marian; PIEKARSKI Gustaw; RADZISZEWICZ Beata Jadwiga; SOSNOWSKA Katarzyna; WŁODARCZYK Anna Ewa.

PRZECIWIW – 0

WSTRZYMAŁO SIĘ - 0

Rada jednogłośnie przyjęła protokół z sesji Nr LXIV.

Ad. 4

Sprawozdanie z działalności Wójta Gminy Bierzwnik w okresie międzysesyjnym.

Pani Wójt Aneta Kołuda w swoim sprawozdaniu obszernie omówiła zrealizowane zadania w okresie od LXIV sesji Rady Gminy Bierzwnik odbytej w dniu 23 marca 2023r. do dnia dzisiejszej sesji. (min. nagrania 13:15)

/sprawozdanie stanowi załącznik nr 6 do niniejszego protokołu/

Ad. 5

Rynek pracy w Powiecie Choszczeńskim i w Gminie Bierzwnik w 2022 roku oraz w I kwartale 2023 roku, druk Nr 575/23.

Sprawozdanie omówione zostało na posiedzeniu Komisji Stałych Rady Gminy Bierzwnik.

Dyskusji nie było.

Sprawozdanie zostało przyjęte.

/Sprawozdanie stanowi załącznik nr 7 do niniejszego protokołu./

Ad. 6

Informacja dotycząca stanu dróg powiatowych oraz inwestycji na terenie Gminy Bierzwnik, druk Nr 576/23.

Informacja omówiona została na posiedzeniu Komisji Stałych Rady Gminy Bierzwnik.

Przewodnicząca Rady Gminy Bierzwnik Beata Radziszewicz – odczytała informację.

Dyskusji nie było.

Informacja została przyjęta.

/Sprawozdanie stanowi załącznik nr 8 do niniejszego protokołu./

Ad. 7

Stan drogownictwa na terenie Gminy Bierzwnik po okresie zimowym 2022/2023 i strategia naprawy dróg gminnych, druk Nr 577/23.

Sprawozdanie omówione zostało na posiedzeniu Komisji Stałych Rady Gminy Bierzwnik.

Dyskusji nie było.

Sprawozdanie zostało przyjęte.

/Sprawozdanie stanowi załącznik nr 9 do niniejszego protokołu./

Ad. 8

Przygotowanie Gminy Bierzwnik do sezonu turystycznego 2023, druk Nr 578/23.

Sprawozdanie omówione zostało na posiedzeniu Komisji Stałych Rady Gminy Bierzwnik.

Dyskusji nie było.

Sprawozdanie zostało przyjęte.

/Sprawozdanie stanowi załącznik nr 10 do niniejszego protokołu./

Ad. 9

Informacja Wójta w sprawie zadłużeń wobec Gminy Bierzwnik na dzień 31.12.2022r., druk 579/23.

Sprawozdanie omówione zostało na posiedzeniu Komisji Stałych Rady Gminy Bierzwnik.

Dyskusji nie było.

Sprawozdanie zostało przyjęte.

/Sprawozdanie stanowi załącznik nr 11 do niniejszego protokołu./

Ad. 10

Sprawozdanie opisowe z wykonania planu finansowego Gminnego Ośrodka Kultury w Bierzwniku za 2022r., druk Nr 580/23.

Sprawozdanie omówione zostało na posiedzeniu Komisji Stałych Rady Gminy Bierzwnik.

Dyskusji nie było.

Sprawozdanie zostało przyjęte.

/Sprawozdanie stanowi załącznik nr 12 do niniejszego protokołu./

Ad. 11

Sprawozdanie z wykonania planu finansowego Gminnej Biblioteki Publicznej w Bierzwniku za 2022r., druk Nr 581/23.

Sprawozdanie omówione zostało na posiedzeniu Komisji Stałych Rady Gminy Bierzwnik.

Dyskusji nie było.

Sprawozdanie zostało przyjęte.

/Sprawozdanie stanowi załącznik nr 13 do niniejszego protokołu./

Ad. 12

Przebieg wykonania budżetu Gminnego Centrum Sportu i Rekreacji w Bierzwniku za 2022 rok, druk Nr 582/23.

Sprawozdanie omówione zostało na posiedzeniu Komisji Stałych Rady Gminy Bierzwnik.

Dyskusji nie było.

Sprawozdanie zostało przyjęte.

/Sprawozdanie stanowi załącznik nr 14 do niniejszego protokołu./

Ad. 13

Informacja o przebiegu planu finansowego Zakładu Gospodarki Komunalnej w Bierzwniku za rok 2022, druk Nr 583/23.

Informacja omówiona została na posiedzeniu Komisji Stałych Rady Gminy Bierzwnik.

Dyskusji nie było.

Informacja została przyjęta.

/Sprawozdanie stanowi załącznik nr 15 do niniejszego protokołu./

Ad. 14

Sprawozdanie z wysokości średnich wynagrodzeń nauczycieli w szkołach prowadzonych przez jednostkę samorządu terytorialnego za 2022r., druk Nr 584/23.

Sprawozdanie omówione zostało na posiedzeniu Komisji Stałych Rady Gminy Bierzwnik.

Dyskusji nie było.

Sprawozdanie zostało przyjęte.

/Sprawozdanie stanowi załącznik nr 16 do niniejszego protokołu./

Ad. 15

Sprawozdanie za 2022 r. z realizacji uchwały Nr XLV/278/21 Rady Gminy Bierzwnik z dnia 29 grudnia 2021r. zmieniająca uchwałę w sprawie szczegółowego sposobu i zakresu świadczenia usług w zakresie odbierania odpadów komunalnych od właścicieli nieruchomości i zagospodarowania tych odpadów, w zamian za uiszczoną przez właściciela nieruchomości opłatę za gospodarowanie odpadami komunalnymi, druk nr 585/23.

Sprawozdanie omówione zostało na posiedzeniu Komisji Stałych Rady Gminy Bierzwnik.

Dyskusji nie było.

Sprawozdanie zostało przyjęte.

/Sprawozdanie stanowi załącznik nr 17 do niniejszego protokołu./

Ad. 16

Protokół Komisji Rewizyjnej z przeprowadzonej kontroli, druk nr 586/23.

Protokół odczytała radna Anna Jankowska (min. nagrania 43:11)

Dyskusji nie było.

Wynik głosowania.

Protokół Komisji Rewizyjnej z przeprowadzonej kontroli, druk nr 586/23

Obecni: 11 (nieoddane: 0), nieobecni: 4

ZA – 11 –BYCZKIEWICZ Krystyna; FILAS – SZUBER Mariola Grażyna; HERMAN Szymon; KASZUBA Piotr, JANKOWSKA Anna; MAREK Jan Wacław; OSUBNIAK Marian; PIEKARSKI Gustaw; RADZISZEWICZ Beata Jadwiga; SOSNOWSKA Katarzyna; WŁODARCZYK Anna Ewa.

PRZECIW – 0

WSTRZYMAŁO SIĘ - 0

Rada jednogłośnie przyjęła protokół z przeprowadzonej kontroli.

/Protokół stanowi załącznik nr 18 do niniejszego protokołu./

Ad. 17

Podjęcie uchwał w sprawach:

- ✓ *przyjęcia oceny zasobów pomocy społecznej dla Gminy Bierzwnik za rok 2022, druk Nr 587/23*

Przewodnicząca Rady Gminy Bierzwnik B. Radziszewicz – odczytała projekt uchwały wraz z uzasadnieniem.

Opinie komisji rady:

Komisja Oświaty, Kultury, Zdrowia i Spraw Socjalnych - komisja nic nie wnosi do projektu uchwały.

Komisja Budżetu i Finansów - komisja nic nie wnosi do projektu uchwały.

Komisja Rolnictwa, Leśnictwa, Rozwoju Gospodarczego i Ochrony Środowiska - komisja nic nie wnosi do projektu uchwały.

Komisja Rewizyjna - komisja nic nie wnosi do projektu uchwały.

Dyskusji nie było.

Przewodnicząca Rady Gminy B. Radziszewicz- zarządziła głosowanie nad przyjęciem projektu uchwały.

Wynik głosowania.

Podjęcie uchwały w sprawie przyjęcia oceny zasobów pomocy społecznej dla Gminy Bierzwnik za rok 2022, druk Nr 587/23

Obecni: 11 (nieoddane: 0), nieobecni: 4

ZA – 11 –BYCZKIEWICZ Krystyna; FILAS – SZUBER Mariola Grażyna; HERMAN Szymon; KASZUBA Piotr, JANKOWSKA Anna; MAREK Jan Wacław; OSUBNIAK Marian; PIEKARSKI Gustaw; RADZISZEWICZ Beata Jadwiga; SOSNOWSKA Katarzyna; WŁODARCZYK Anna Ewa.

PRZECIW – 0

WSTRZYMAŁO SIĘ - 0

Rada podjęła uchwałę większością głosów.

/Uchwała Nr LXV/472/23 stanowi załącznik nr 19 do niniejszego protokołu./

- ✓ *uchwalenia regulaminu prowadzenia handlu w piątki i soboty przez rolników i ich domowników w wyznaczonych miejscach, druk Nr 588/23*

Przewodnicząca Rady Gminy Bierzwnik B. Radziszewicz – odczytała projekt uchwały wraz z uzasadnieniem.

Opinie komisji rady:

Komisja Oświaty, Kultury, Zdrowia i Spraw Socjalnych - komisja nic nie wnosi do projektu uchwały.

Komisja Budżetu i Finansów - komisja nic nie wnosi do projektu uchwały.

Komisja Rolnictwa, Leśnictwa, Rozwoju Gospodarczego i Ochrony Środowiska - komisja nic nie wnosi do projektu uchwały.

Komisja Rewizyjna - komisja nic nie wnosi do projektu uchwały.

Dyskusji nie było.

Przewodnicząca Rady Gminy B. Radziszewicz- zarządziła głosowanie nad przyjęciem projektu uchwały.

Wynik głosowania.

Podjęcie uchwały w sprawie uchwalenia regulaminu prowadzenia handlu w piątki i soboty przez rolników i ich domowników w wyznaczonych miejscach, druk Nr 588/23

Obecni: 11 (nieoddane: 0), nieobecni: 4

ZA – 11 –BYCZKIEWICZ Krystyna; FILAS – SZUBER Mariola Grażyna; HERMAN Szymon; KASZUBA Piotr; JANKOWSKA Anna; MAREK Jan Waław; OSUBNIAK Marian; PIEKARSKI Gustaw; RADZISZEWICZ Beata Jadwiga; SOSNOWSKA Katarzyna; WŁODARCZYK Anna Ewa.

PRZECIW – 0

WSTRZYMAŁO SIĘ - 0

Rada podjęła uchwałę większością głosów.

/Uchwała Nr LXV/473/23 stanowi załącznik nr 20 do niniejszego protokołu./

- ✓ *wyrażenia zgody na zaciągnięcie przez Gminę Bierzwnik długoterminowej pożyczki, druk nr 591/23*

Przewodnicząca Rady Gminy Bierzwnik B. Radziszewicz – odczytała projekt uchwały wraz z uzasadnieniem.

Opinie komisji rady:

Komisja Oświaty, Kultury, Zdrowia i Spraw Socjalnych - komisja nic nie wnosi do projektu uchwały.

Komisja Budżetu i Finansów - komisja nic nie wnosi do projektu uchwały.

Komisja Rolnictwa, Leśnictwa, Rozwoju Gospodarczego i Ochrony Środowiska - komisja nic nie wnosi do projektu uchwały.

Komisja Rewizyjna - komisja nic nie wnosi do projektu uchwały.

Dyskusji nie było.

Przewodnicząca Rady Gminy B. Radziszewicz- zarządziła głosowanie nad przyjęciem projektu uchwały.

Wynik głosowania.

Podjęcie uchwały w sprawie wyrażenia zgody na zaciągnięcie przez Gminę Bierzwnik długoterminowej pożyczki, druk nr 591/23

Obecni: 11 (nieoddane: 0), nieobecni: 4

ZA – 11 –BYCZKIEWICZ Krystyna; FILAS – SZUBER Mariola Grażyna; HERMAN Szymon; KASZUBA Piotr; JANKOWSKA Anna; MAREK Jan Waław; OSUBNIAK Marian; PIEKARSKI Gustaw; RADZISZEWICZ Beata Jadwiga; SOSNOWSKA Katarzyna; WŁODARCZYK Anna Ewa.

PRZECIW – 0

WSTRZYMAŁO SIĘ - 0

Rada podjęła uchwałę większością głosów.

/Uchwała Nr LXV/474/23 stanowi załącznik nr 21 do niniejszego protokołu./

- ✓ *wyrażenia zgody na utworzenie Stowarzyszenia „Lider Pojezierzy” oraz przystąpienie do Stowarzyszenia, druk nr 592/23*

Przewodnicząca Rady Gminy Bierzwnik B. Radziszewicz – odczytała projekt uchwały wraz z uzasadnieniem.

Opinie komisji rady:

Komisja Oświaty, Kultury, Zdrowia i Spraw Socjalnych - komisja nic nie wnosi do projektu uchwały.
Komisja Budżetu i Finansów - komisja nic nie wnosi do projektu uchwały.

Komisja Rolnictwa, Leśnictwa, Rozwoju Gospodarczego i Ochrony Środowiska - komisja nic nie wnosi do projektu uchwały.

Komisja Rewizyjna - komisja nic nie wnosi do projektu uchwały.

Dyskusji nie było.

Przewodnicząca Rady Gminy B. Radziszewicz- zarządziła głosowanie nad przyjęciem projektu uchwały.

Wynik głosowania.

Podjęcie uchwały w sprawie wyrażenia zgody na utworzenie Stowarzyszenia „Lider Pojezierzy” oraz przystąpienie do Stowarzyszenia, druk nr 592/23

Obecni: 11 (nieoddane: 0), nieobecni: 4

ZA – 11 –BYCZKIEWICZ Krystyna; FILAS – SZUBER Mariola Grażyna; HERMAN Szymon; KASZUBA Piotr, JANKOWSKA Anna; MAREK Jan Waclaw; OSUBNIAK Marian; PIEKARSKI Gustaw; RADZISZEWICZ Beata Jadwiga; SOSNOWSKA Katarzyna; WŁODARCZYK Anna Ewa.

PRZECIW – 0

WSTRZYMAŁO SIĘ - 0

Rada podjęła uchwałę większością głosów.

/Uchwała Nr LXV/475/23 stanowi załącznik nr 22 do niniejszego protokołu./

- ✓ *wyznaczenia obszaru zdegradowanego i obszaru rewitalizacji na terenie Gminy Bierzwnik, druk nr 593/23*

Przewodnicząca Rady Gminy Bierzwnik B. Radziszewicz – odczytała projekt uchwały wraz z uzasadnieniem.

Opinie komisji rady:

Komisja Oświaty, Kultury, Zdrowia i Spraw Socjalnych - komisja nic nie wnosi do projektu uchwały.
Komisja Budżetu i Finansów - komisja nic nie wnosi do projektu uchwały.

Komisja Rolnictwa, Leśnictwa, Rozwoju Gospodarczego i Ochrony Środowiska - komisja nic nie wnosi do projektu uchwały.

Komisja Rewizyjna - komisja nic nie wnosi do projektu uchwały.

Dyskusji nie było.

Przewodnicząca Rady Gminy B. Radziszewicz- zarządziła głosowanie nad przyjęciem projektu uchwały.

Wynik głosowania.

Podjęcie uchwały w sprawie wyznaczenia obszaru zdegradowanego i obszaru rewitalizacji na terenie Gminy Bierzwnik, druk nr 593/23

Obecni: 11 (nieoddane: 0), nieobecni: 4

ZA – 11 –BYCZKIEWICZ Krystyna; FILAS – SZUBER Mariola Grażyna; HERMAN Szymon; KASZUBA Piotr, JANKOWSKA Anna; MAREK Jan Wacław; OSUBNIAK Marian; PIEKARSKI Gustaw; RADZISZEWICZ Beata Jadwiga; SOSNOWSKA Katarzyna; WŁODARCZYK Anna Ewa.

PRZECIW – 0

WSTRZYMAŁO SIĘ - 0

Rada podjęła uchwałę większością głosów.

/Uchwała Nr LXV/476/23 stanowi załącznik nr 23 do niniejszego protokołu./

✓ *zmian budżetu Gminy Bierzwnik na 2023 rok, druk nr 594/23*

Przewodnicząca Rady Gminy Bierzwnik B. Radziszewicz – odczytała projekt uchwały wraz z uzasadnieniem.

Opinie komisji rady:

Komisja Oświaty, Kultury, Zdrowia i Spraw Socjalnych - komisja nic nie wnosi do projektu uchwały.

Komisja Budżetu i Finansów - komisja nic nie wnosi do projektu uchwały.

Komisja Rolnictwa, Leśnictwa, Rozwoju Gospodarczego i Ochrony Środowiska - komisja nic nie wnosi do projektu uchwały.

Komisja Rewizyjna - komisja nic nie wnosi do projektu uchwały.

Dyskusji nie było.

Przewodnicząca Rady Gminy B. Radziszewicz- zarządziła głosowanie nad przyjęciem projektu uchwały.

Wynik głosowania.

Podjęcie uchwały w sprawie zmian budżetu Gminy Bierzwnik na 2023 rok, druk nr 594/23

Obecni: 11 (nieoddane: 0), nieobecni: 4

ZA – 11 –BYCZKIEWICZ Krystyna; FILAS – SZUBER Mariola Grażyna; HERMAN Szymon; KASZUBA Piotr, JANKOWSKA Anna; MAREK Jan Wacław; OSUBNIAK Marian; PIEKARSKI Gustaw; RADZISZEWICZ Beata Jadwiga; SOSNOWSKA Katarzyna; WŁODARCZYK Anna Ewa.

PRZECIW – 0

WSTRZYMAŁO SIĘ - 0

Rada podjęła uchwałę większością głosów.

/Uchwała Nr LXV/477/23 stanowi załącznik nr 24 do niniejszego protokołu./

✓ *uchwalenia zmiany Wieloletniej Prognozy Finansowej na lata 2023-2037, druk nr 595/23*

Przewodnicząca Rady Gminy Bierzwnik B. Radziszewicz – odczytała projekt uchwały wraz z uzasadnieniem.

Opinie komisji rady:

Komisja Oświaty, Kultury, Zdrowia i Spraw Socjalnych - komisja nic nie wnosi do projektu uchwały.

Komisja Budżetu i Finansów - komisja nic nie wnosi do projektu uchwały.

Komisja Rolnictwa, Leśnictwa, Rozwoju Gospodarczego i Ochrony Środowiska - komisja nic nie wnosi do projektu uchwały.

Komisja Rewizyjna - komisja nic nie wnosi do projektu uchwały.

Dyskusji nie było.

Przewodnicząca Rady Gminy B. Radziszewicz- zarządziła głosowanie nad przyjęciem projektu uchwały.

Wynik głosowania.

Podjęcie uchwały w sprawie uchwalenia zmiany Wieloletniej Prognozy Finansowej na lata 2023-2037, druk nr 595/23

Obecni: 11 (nieoddane: 0), nieobecni: 4

ZA – 11 –BYCZKIEWICZ Krystyna; FILAS – SZUBER Mariola Grażyna; HERMAN Szymon; KASZUBA Piotr, JANKOWSKA Anna; MAREK Jan Wacław; OSUBNIAK Marian; PIEKARSKI Gustaw; RADZISZEWICZ Beata Jadwiga; SOSNOWSKA Katarzyna; WŁODARCZYK Anna Ewa.

PRZECIW – 0

WSTRZYMAŁO SIĘ - 0

Rada podjęła uchwałę większością głosów.

/Uchwała Nr LXV/478/23 stanowi załącznik nr 25 do niniejszego protokołu./

Ad 11.

Wolne wnioski radnych.

Radna Rady Gminy Anna Jankowska- odniosła się do tematu przebudowy drogi Breń- Kolonia, przekazując podziękowania od mieszkańców. Radna zawnioskowała również o zwrócenie szczególnej uwagi na możliwości pozyskania środków finansowych na dokończenie tej drogi. (min. nagrania 1:53:51)

Ad 12.

Wolne wnioski sołtysów oraz mieszkańców gminy.

Sołtys Sołectwa Klasztorne Władysław Bulera- wniosek o wyrównanie terenu przy drodze Breń- Kolonia oraz wniosek do Dyrektora ZGK dotyczący odnowienia ogrodzenia cmentarza w miejscowości Klasztorne. (min. nagrania 2:05:15)

Sołtys Sołectwa Bierzwnik Ireneusz Kręgowski- odniósł się do wniosków składanych przez Sołtysów podczas sesji Rady Gminy, wyrażając zadowolenie z tego iż są one realizowane. (min. nagrania 2:06:09)

Dyrektor Zakładu Gospodarki Komunalnej Tomasz Józwiak- udzielił odpowiedzi na wniosek sołtysa sołectwa Klasztorne mówiąc, że jak tylko znajdą się środki, w miarę możliwości prace dotyczące odnowienia ogrodzenia zostaną wykonane. (min. nagrania 2:10:38)

Ad 13.

Zamknięcie obrad LXV sesji Rady Gminy Bierzwnik.

Przewodnicząca Rady Gminy B. Radziszewicz o godz.12⁴⁵ zamknęła obrady LXV sesji Rady Gminy Bierzwnik dziękując wszystkim za przybycie.

Protokołowała: inspektor

Jowita Kwiecień

Przewodnicząca Rady Gminy Bierzwnik

B. Radziszewicz
Beata Radziszewicz

INFORMACJA O DZIAŁALNOŚCI WÓJTA GMINY BIERZWNIK W OKRESIE MIĘDZYSESYJNYM

W okresie od LXIV Sesji Rady Gminy Bierzwnik odbytej w dniu 23.03.2023r. do dnia dzisiejszej sesji realizowałam wspólnie z pracownikami Urzędu Gminy i gminnych jednostek organizacyjnych następujące zadania:

1. Dnia 23.03.2023r. w Drawieńskim Ośrodek Kultury miało miejsce spotkanie z Wicemarszałkiem Województwa Zachodniopomorskiego Olgierdem Kustoszem, dotyczące naborów wniosków na Granty Sołeckie i strażackie w 2023 roku.

Tego samego dnia miało miejsce posiedzenie Komisji Rewizyjnej Rady Gminy Bierzwnik w celu przeprowadzenia kontroli. Przedmiotem kontroli były zamówienia publiczne i przetargi w 2022 roku.

2. W dniu 28.03.2023rr. odbyła się rada budowy, dotycząca inwestycji gminnych tj. „Przystanek Wędrowca” przy klasztorze oraz budynku byłego GS-u w Bierzwniku.
3. Dnia 30.03.2023r. spotkanie z Nadleśniczym Nadleśnictwa Głusko, dotyczące podziękowania za wsparcie przy zakupie samochodu strażackiego oraz omówienia ewentualnej pomocy finansowej w roku 2023.

W tym samym dniu odbyło się spotkanie z kierownikami jednostek budżetowych w sprawie wzajemnych rozliczeń finansowych.

4. W dniu 31.03.2023r. miało miejsce spotkanie w Urzędzie Marszałkowskim w Szczecinie, podczas którego udzielono informacji na temat naborów wniosków z funduszy europejskich.
5. Od dnia 01.04.2023r. wszedł w życie nowy Regulamin Organizacyjny Urzędu. Zmiany dotyczą utworzenia nowego Referatu ds. Pozyskiwania i Obsługi Zewnętrznych Środków Finansowych.
6. W dniu 03.04.202r. przeprowadzony został przegląd realizowanych inwestycji gminnych: droga Breń- Kolonia, „Przystanek Wędrowca”, oraz budynek po byłym GS w Bierzwniku.

Tego samego dnia miało również miejsce spotkanie dotyczące realizacji PFU Zieleniewa, przestąpienia do projektowania drogi Chyże -Kic, przetargu na wodociąg Strumiennie oraz Malczewo, a także modernizacji oczyszczalni ścieków w Bierzwniku.

7. Dnia 04.04.2023r. spotkanie z firmą GEO TRANS dotyczące rekultywacji wypiska śmieci w Pławienku.
8. Dnia 05.04.2023r. przeprowadzono spotkanie online, dotyczące Rewitalizacji Gminy Bierzwnik.
9. W dniu 06.04.2023r. odbyła się rada budowy, dotycząca remontu mieszkań w miejscowości Klasztorne oraz miało miejsce spotkanie online w sprawie nadchodzących wyborów parlamentach.
10. Dnia 12.04.2023r. kolejna rada budowy Klasztorne oraz budynek po byłym GS w Bierzwniku.
Tego dnia Pani Wójt uczestniczyła w eliminacjach gminnych „Małego Konkursu Recytatorskiego” zorganizowanego w Gminnym Ośrodku Kultury w Bierzwniku.
11. W dniu 14.04.2023r. miało miejsce spotkanie z wykonawcą inwestycji w miejscowości Klasztorne, dotyczące remontu istniejącego w tym budynku mieszkania.
Tego samego dnia miało miejsce sadzenie lasu, w którym uczestniczył również Urząd Gminy Bierzwnik oraz coroczne spotkanie Pani Wójt z emerytami zorganizowane w sali konferencyjnej Urzędu.
12. W dniach 18-19.04.2023r. miał miejsce przegląd przeprowadzonych remontów dróg gruntowych i ewentualnych dalszych napraw.
13. Dnia 20.04.2023r. odbyła się rada budowy inwestycji w miejscowości Klasztorne, oraz spotkanie z Nadleśniczym Nadleśnictwa Bierzwnik w sprawie omówienia kwestii przejęcia przez Urząd Gminy infrastruktury technicznej osiedla przy ul. Szkolnej.
14. W dniu 20.04.2023r. przeprowadzono konkurs na stanowisko urzędnicze, referent ds. księgowości budżetowej dochodów budżetowych jednostki rozliczeń VAT-7.
15. Dnia 21.04.2023r. w Urzędzie Miasta Szczecin miało miejsce spotkanie z okazji 30- lecia Stowarzyszenia Gmin Polskich Euroregionu Pomerania, oraz 27 Zebranie Delegatów.
16. Dnia 25.04.2023r. odbyło się wspólne posiedzenie Komisji Stałych Rady Gminy Bierzwnik w celu omówienia tematyki sesyjnej.

Informacja dotycząca inwestycji:

1. Droga Breń-Kolonia – zakończenie inwestycji czerwiec 2023 rok, - prace wykonane w 75%, koszt inwestycji: 3 766 740, 25zł .
2. Remont budynku po GS w Bierzwniku- prace wykonane w około 50%; zakończenie grudzień 2023; koszt inwestycji: 1 968 000,00 zł.
3. „Przystanek Wędrowca” przy Klasztorze- prace wykonane w około 40%; zakończenie sierpień 2023r.; koszt inwestycji 3,2 mln.
4. Mieszkania komunalne w miejscowości Klasztorne- prace wykonane w około 40%; zakończenie październik 2025r.; koszt inwestycji 1 949 000,00 zł.
5. Droga gminna w miejscowości Pławno- prace przed rozpoczęciem; zakończenie grudzień 2023r.; koszt inwestycji 1 956 806,91 zł.

Łącznie: 12 840 547,16 zł

6. Droga do miejscowości Górzno- prace w trakcie rozpoczęcia, (inwestycja Powiatu)

Inwestycje w trakcie przygotowań:

1. Zieleniewo (rewitalizacja miejscowości po PGR – drogi i place); koszt inwestycji ok. 3,8 mln zł.
2. Oczyszczalnia ścieków, wodociągi Strumiennie oraz Malczewo; kwota 4 mln zł.
3. Droga Ostromęcko-Kolsk- środki finansowe czerwiec, (inwestycja powiatu w trakcie przygotowania)


Łącznie: 7 800 000,00 zł

Wszystkie inwestycje łącznie: 20 640 000, 00 zł


WÓJT
Koluda
Aneta Koluda

Załącznik Nr. 7
do Protokołu Nr. LXV/23
z Sesji Rady Gminy
z dnia 28.04.2023r.

Druk Nr. 575/23



**RYNEK PRACY W POWIECIE CHOSZCZEŃSKIM
I W GMINIE BIERZWNIK W 2022 ROKU
ORAZ W I KWARTALE 2023 ROKU**



CHOSZCZNO, KWIECIEŃ 2023 R.

BEZROBOTNI

2022 ROK	2021 ROK
1947 OSÓB	2190 OSÓB

WYSOKOŚĆ STOPY BEZROBOCIA

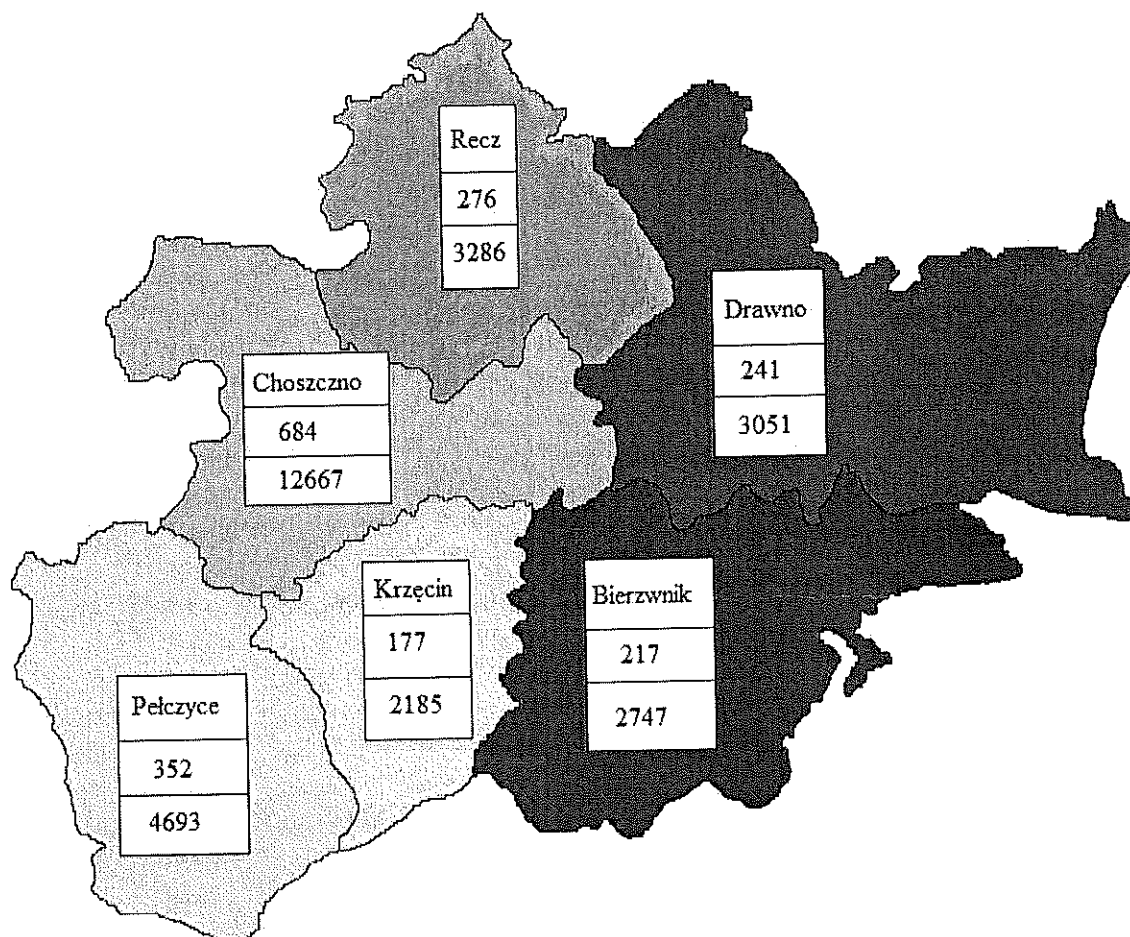
2022 ROK	2021 ROK
powiat 16,3%	16,4%
województwo 6,7%	7,1%
kraj 5,2%	5,4%

ŚRODKI FINANSOWE

2022 ROK	2021 ROK
10.442,5 TYS. ZŁ	8.027,2 TYS. ZŁ

POWIAT CHOSZCZNO

31.12.2022 r.



Gmina

Liczba bezrobotnych

Liczba ludności w wieku produkcyjnym

1. Bezrobocie w powiecie

Na koniec grudnia 2022 roku liczba zarejestrowanych bezrobotnych wynosiła 1947 osób. Była niższa o 243 osób od liczby bezrobotnych na koniec 2021 roku.

W 2022 roku odsetek kobiet w populacji bezrobotnych w powiecie choszczeńskim wynosił 62,0% (60,2% w grudniu 2021 roku, 56,9% w grudniu 2020 roku).

Liczba osób bezrobotnych z prawem do zasiłku wynosiła 11,8% (10,3% w 2021 roku, 13,3% w 2020 roku).

Udział osób długotrwale bezrobotnych wynosił 63,4% (64,7% w 2021 roku, 57,9% w 2020 roku).

Odsetek bezrobotnych bez kwalifikacji zawodowych wynosił 43,8% (43,9% w 2021 roku, 42,2% w 2020 roku).

W kategorii osób bez doświadczenia zawodowego odsetek bezrobotnych zmniejszył się i wynosił 26,8% (27,3% w 2021 roku, 27,8% w 2020 roku).

Liczba osób powyżej 50 roku życia wynosiła 525 osób (27,0%), w 2020 roku 554 osoby (25,3%), 626 osób (25,1%) w 2020 roku.

Liczba osób bezrobotnych do 25 roku życia wynosiła 228 osób (248 osób w 2021 roku, 339 osób w 2020 roku).

Liczba bezrobotnych do 30 roku życia wynosiła 455 osób (539 osób w 2021 roku, 668 osób w 2020 roku).

W kategorii osób bezrobotnych z ustalonym stopniem niepełnosprawności procentowy udział w ogólnej liczbie bezrobotnych wynosił w 2022 roku 3,9% (2,8% w 2021 roku, 2,4% w 2020 roku).

W 2022 roku stopa bezrobocia w powiecie choszczeńskim systematycznie malała. W styczniu 2022 roku stopa bezrobocia była najwyższa (18,7%), a w październiku i w listopadzie osiągnęła swoje minimum, które wynosiło 15,7%. W grudniu 2022 roku stopa bezrobocia nieznacznie wzrosła (16,3%). (wykres 2).

2. Dane statystyczne o bezrobociu w powiecie choszczeńskim

Struktura osób bezrobotnych w powiecie choszczeńskim
wg stanu na 31.03.2023 r., 31.12.2022 r., 31.03.2022 r.

Tabela 1

Wyszczególnienie	31.03.23 r.		31.12.22 r.		31.03.22 r.	
	osób	%	osób	%	osób	%
Liczba bezrobotnych	1895	100	1947	100	2124	100
Stopa bezrobocia	-	16,2*	-	16,3	-	17,5
Wskaźnik natężenia	-	7,4*	-	6,8	-	7,4
Liczba kobiet	1121	59,2	1207	62,0	1279	60,2
Z prawem do zasiłku	217	11,5	230	11,8	247	11,6
Zamieszkali na wsi	1203	63,5	1263	64,9	1353	63,7
Osoby w okresie do 12 mies. od dnia ukończenia nauki	62	3,3	65	3,3	40	1,9
Bez kwalifikacji zawodowych	875	46,2	853	43,8	909	42,8
Bez doświadczenia zawodowego	520	27,4	522	26,8	580	27,3
Kobiety, które nie podjęły zatrudnienia po urodzeniu dziecka	458	24,2	498	25,6	516	24,3
Do 30 roku życia	502	26,5	455	23,4	538	25,3
Do 25 roku życia	253	13,4	228	11,7	248	11,7
Długotrwale bezrobotni	1121	59,2	1234	63,4	1334	62,8
Powyżej 50 roku życia	474	25,0	525	27,0	510	24,0
Korzystające ze świadczeń z pomocy społecznej	19	1,0	20	1,0	2	0,1
Posiadające co najmniej jedno dziecko do 6 r. ż.	381	20,1	413	21,2	455	21,4
Niepełnosprawni	75	4,0	75	3,9	56	2,6

* - dane na koniec lutego 2023 roku

Struktura osób bezrobotnych w gminie Bierzwnik
wg stanu na 31.03.2023 r., 31.12.2022 r., 31.03.2022 r.

Tabela 2

Wyszczególnienie	31.03.23 r.		31.12.22 r.		31.03.22 r.	
	osób	%	osób	%	osób	%
Liczba bezrobotnych	197	100	217	100	228	100
Wskaźnik natężenia	-	8,8*	-	7,9	-	8,2
Liczba kobiet	115	58,4	121	55,8	125	54,8
Z prawem do zasiłku	27	13,7	34	15,7	31	13,6
w tym kobiet	11	5,6	14	6,5	16	7,0
Zamieszkali na wsi	197	100	217	100	228	100
w tym kobiet	115	58,4	121	55,8	125	54,8

* - wskaźnik wg stanu na 28.02.2023 roku

Struktura osób bezrobotnych w gminie Choszczno
wg stanu na 31.03.2023 r., 31.12.2022 r., 31.03.2022 r.

Tabela 3

Wyszczególnienie	31.03.23 r.		31.12.22 r.		31.03.22 r.	
	osób	%	osób	%	osób	%
Liczba bezrobotnych	713	100	684	100	796	100
Wskaźnik natężenia	-	6,0*	-	5,4	-	6,2
Liczba kobiet	424	59,5	440	64,3	478	60,1
Z prawem do zasiłku	84	11,8	82	12,0	92	11,6
w tym kobiet	45	6,3	53	7,7	55	6,9
Zamieszkali na wsi	301	42,2	292	42,7	343	43,1
w tym kobiet	187	26,2	196	28,7	214	26,9

* - wskaźnik wg stanu na 28.02.2023 roku

Struktura osób bezrobotnych w gminie Drawno
wg stanu na 31.03.2023 r., 31.12.2022 r., 31.03.2022 r.

Tabela 4

Wyszczególnienie	31.03.23 r.		31.12.22 r.		31.03.22 r.	
	Osób	%	osób	%	osób	%
Liczba bezrobotnych	221	100	241	100	230	100
Wskaźnik natężenia	-	8,3*	-	7,9	-	7,5
Liczba kobiet	120	54,3	137	56,8	132	57,4
Z prawem do zasiłku	30	13,6	30	12,4	20	8,7
w tym kobiet	15	6,8	15	6,2	9	3,9
Zamieszkali na wsi	144	65,2	162	67,2	151	65,7
w tym kobiet	78	35,3	91	37,8	85	37,4

* - wskaźnik wg stanu na 28.02.2023 roku

Struktura osób bezrobotnych w gminie Krzęcin
wg stanu na 31.03.2023 r., 31.12.2022 r., 31.03.2022 r.

Tabela 5

Wyszczególnienie	31.03.23 r.		31.12.22 r.		31.03.22 r.	
	osób	%	osób	%	osób	%
Liczba bezrobotnych	177	100	177	100	177	100
Wskaźnik natężenia	-	9,4*	-	8,1	-	7,9
Liczba kobiet	111	62,7	112	63,3	115	65,0
Z prawem do zasiłku	18	10,2	22	12,4	20	11,3
w tym kobiet	10	5,6	15	8,5	16	9,0
Zamieszkali na wsi	177	100	177	100	177	100
w tym kobiet	111	62,7	112	63,3	115	65,0

* - wskaźnik wg stanu na 28.02.2023 roku

Struktura osób bezrobotnych w gminie Pełczyce
wg stanu na 31.03.2023 r., 31.12.2022 r., 31.03.2022 r.

Tabela 6

Wyszczególnienie	31.03.23 r.		31.12.22 r.		31.03.22 r.	
	Osób	%	osób	%	osób	%
Liczba bezrobotnych	329	100	352	100	377	100
Wskaźnik natężenia	-	7,5*	-	7,5	-	8,0
Liczba kobiet	204	62,0	233	66,2	241	63,9
Z prawem do zasiłku	34	10,3	39	11,1	42	11,1
w tym kobiet	20	6,1	28	8,0	23	6,1
Zamieszkali na wsi	223	67,8	237	67,3	255	67,6
w tym kobiet	156	47,4	175	49,7	175	46,4

* - wskaźnik wg stanu na 28.02.2023 roku

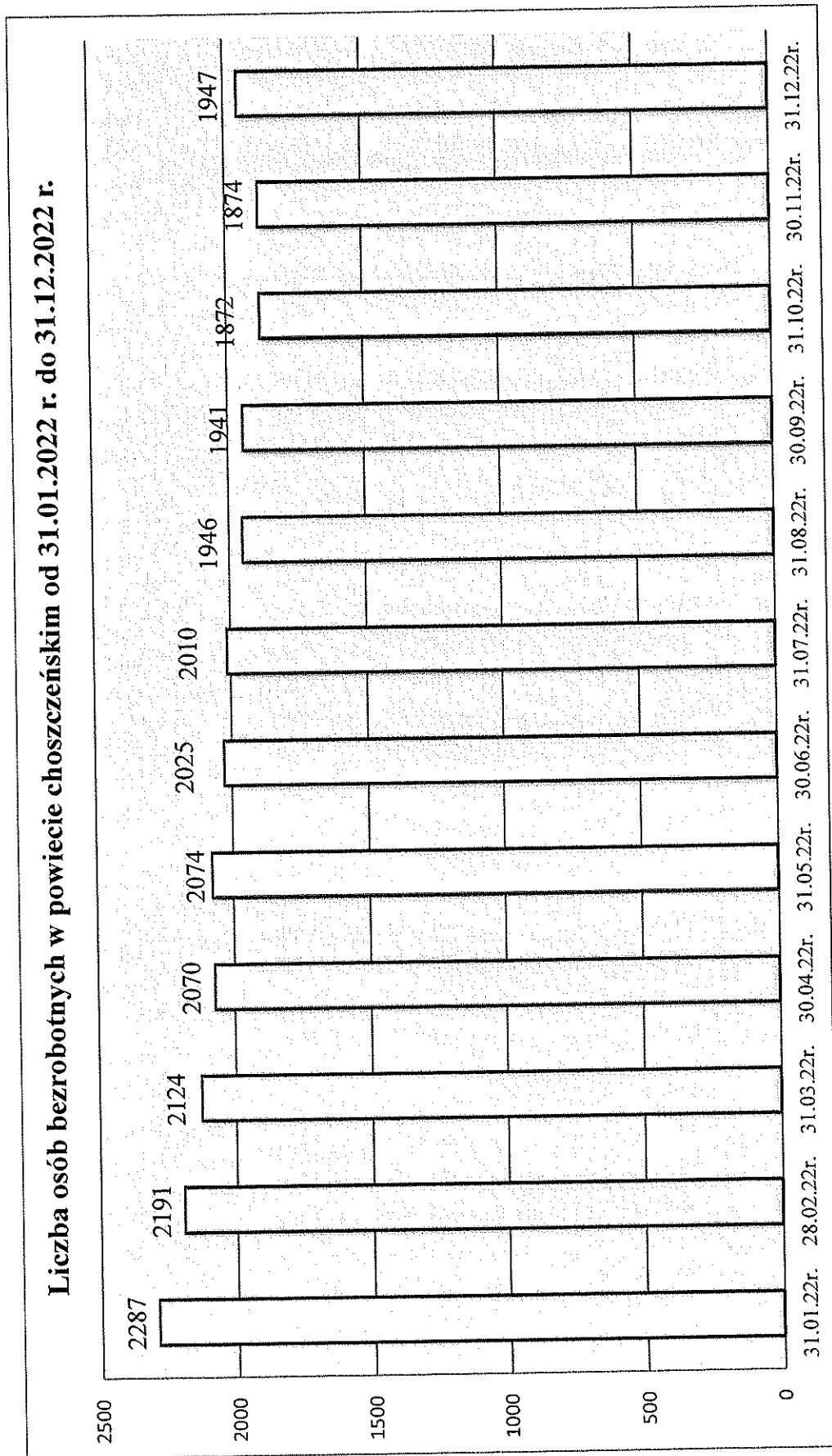
Struktura osób bezrobotnych w gminie Recz
wg stanu na 31.03.2023 r., 31.12.2022 r., 31.03.2022 r.

Tabela 7

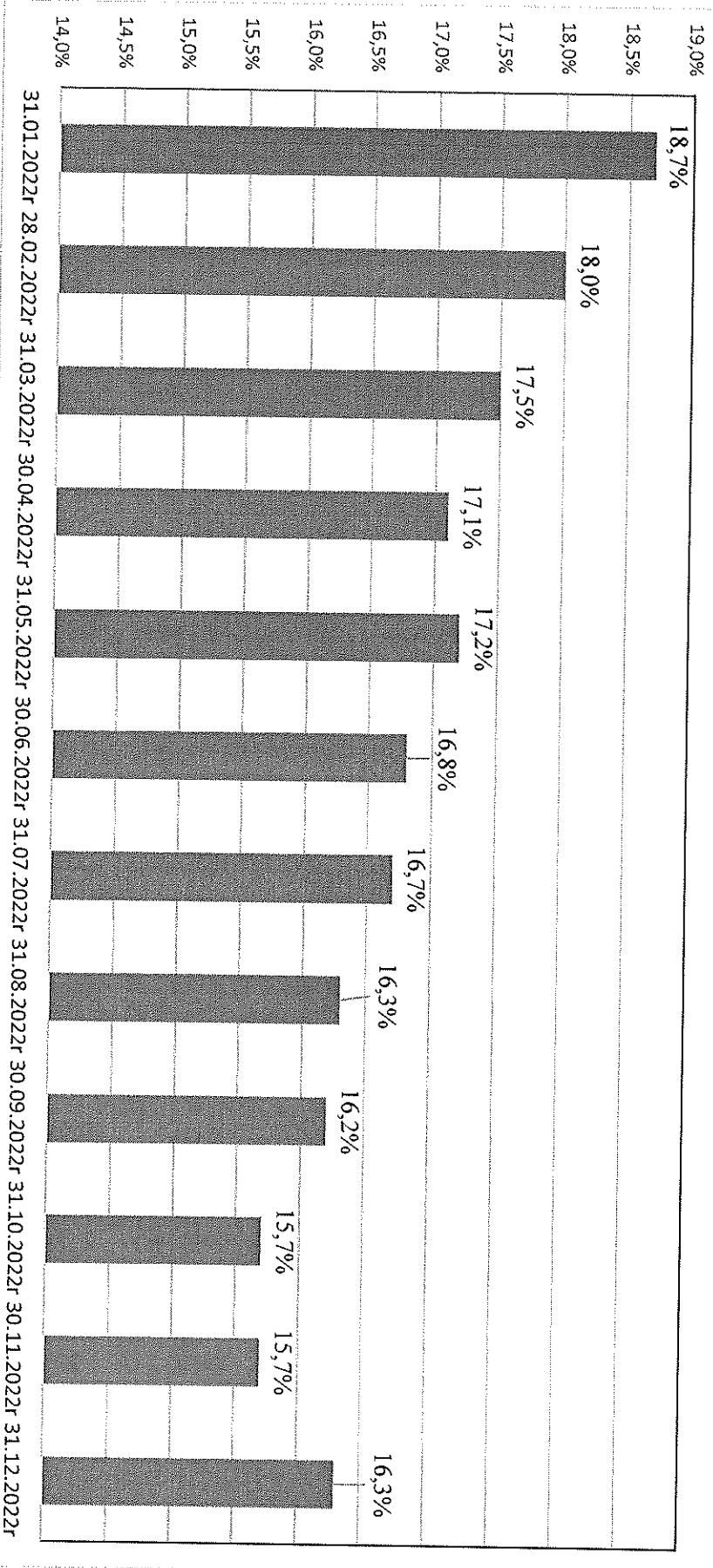
Wyszczególnienie	31.03.23 r.		31.12.22 r.		31.03.22 r.	
	Osób	%	osób	%	osób	%
Liczba bezrobotnych	258	100	276	100	316	100
Wskaźnik natężenia	-	8,9*	-	8,4	-	9,5
Liczba kobiet	147	57,0	164	59,4	188	59,5
Z prawem do zasiłku	24	9,3	23	8,3	42	13,3
w tym kobiet	11	3,9	10	3,6	24	7,6
Zamieszkali na wsi	161	62,4	178	64,5	199	63,0
w tym kobiet	87	33,7	104	37,7	115	36,4

* - wskaźnik wg stanu na 28.02.2023 roku

Wykres 1



Stopa bezrobocia w powiecie choszczeńskim w 2022 roku



Struktura wieku osób bezrobotnych zarejestrowanych w PUP w Choszczynie

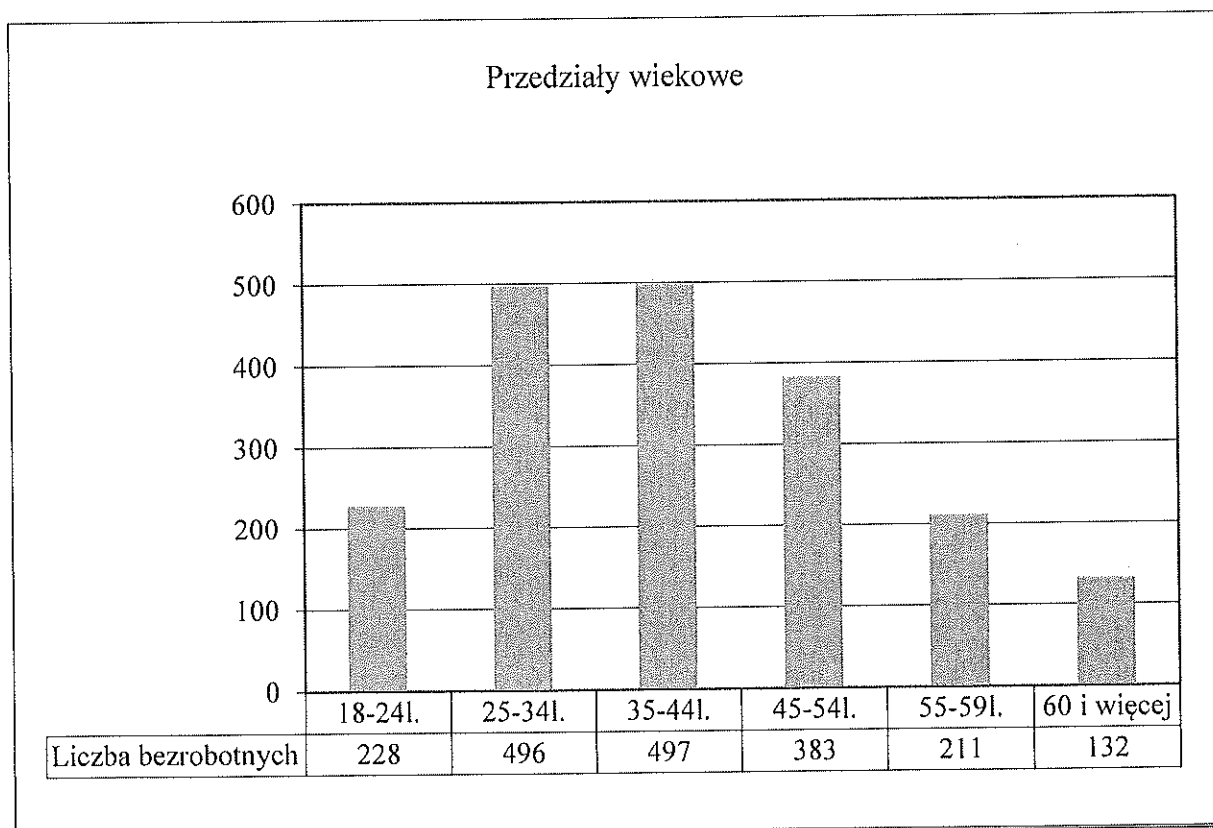
Tabela 8

Przedziały wiekowe	31.12.2022 r.		31.12.2021 r.		31.12.2020 r.	
	Osób	%	osób	%	osób	%
18-24 lata	228	11,7	248	11,4	339	13,6
25-34 lata	496	25,5	609	27,8	675	27,1
35-44 lata	497	25,5	544	24,8	629	25,2
45-54 lata	383	19,7	443	20,2	441	17,7
55-59 lat	211	10,8	203	9,3	245	9,8
60 lat i więcej	132	6,8	143	6,5	166	6,6
Razem	1947	100	2190	100	2495	100

W 2022 roku wyraźnie (o 113) zmalała liczba osób bezrobotnych w przedziale 25-34 lata.

Struktura wieku osób bezrobotnych wg stanu na 31.12.2022 r.

Wykres 3



Wykształcenie osób bezrobotnych zarejestrowanych w PUP w Choszczynie

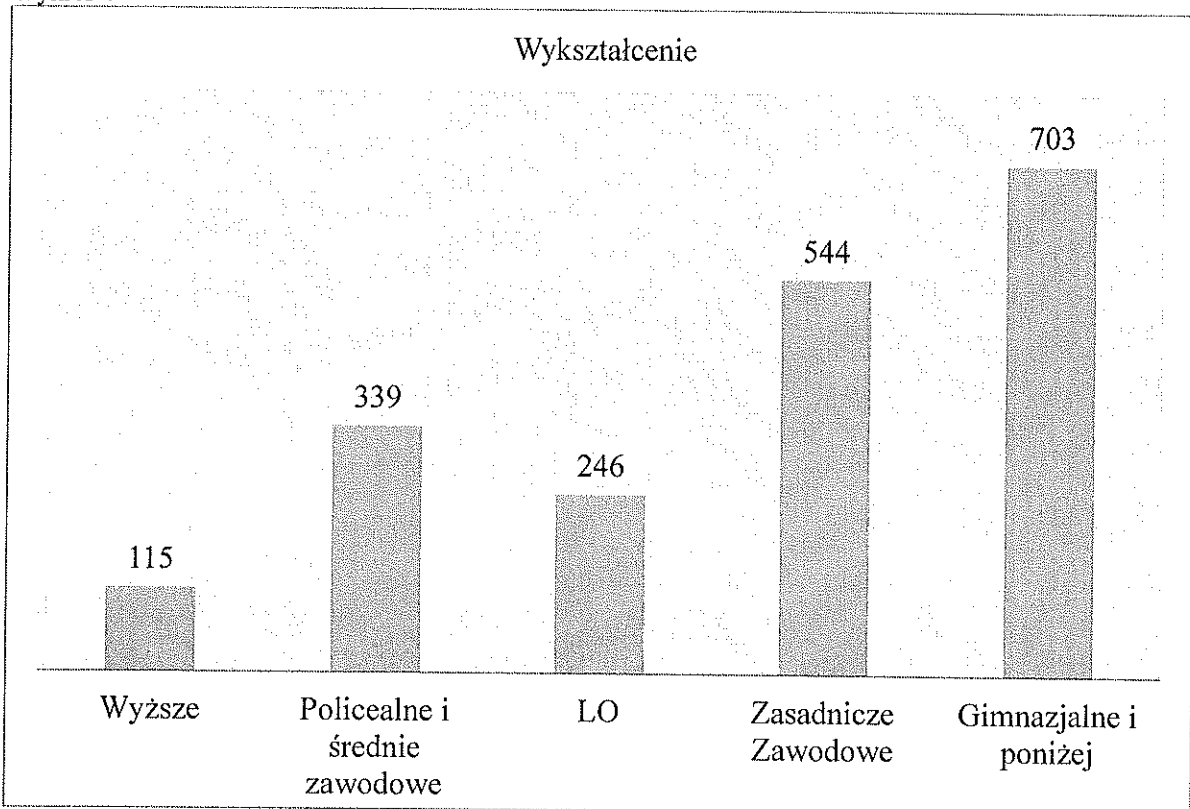
Tabela 9

Wykształcenie	31.12.2022 r.		31.12.2021 r.		31.12.2020 r.	
	Osób	%	osób	%	osób	%
Wyższe	115	5,9	122	5,6	144	5,8
Policealne i średnie zawodowe	339	17,4	386	17,6	411	16,5
LO	246	12,6	296	13,5	346	13,9
Zasadnicze zawodowe	544	28,0	600	27,4	700	28,0
Gimnazjalne i poniżej	703	36,1	786	35,9	894	35,8
Razem	1947	100	2190	100	2495	100

W ostatnim roku nieznacznym zmianom uległa struktura osób bezrobotnych ze względu na wykształcenie. Wśród ogółu bezrobotnych najwięcej osób posiada wykształcenie gimnazjalne i poniżej oraz zasadnicze zawodowe.

Wykształcenie osób bezrobotnych wg stanu na 31.12.2022 r.

Wykres 4



Dane o bezrobociu w gminach powiatu choszczeńskiego wg stanu na 31.12.2022 r.

Tabela 10

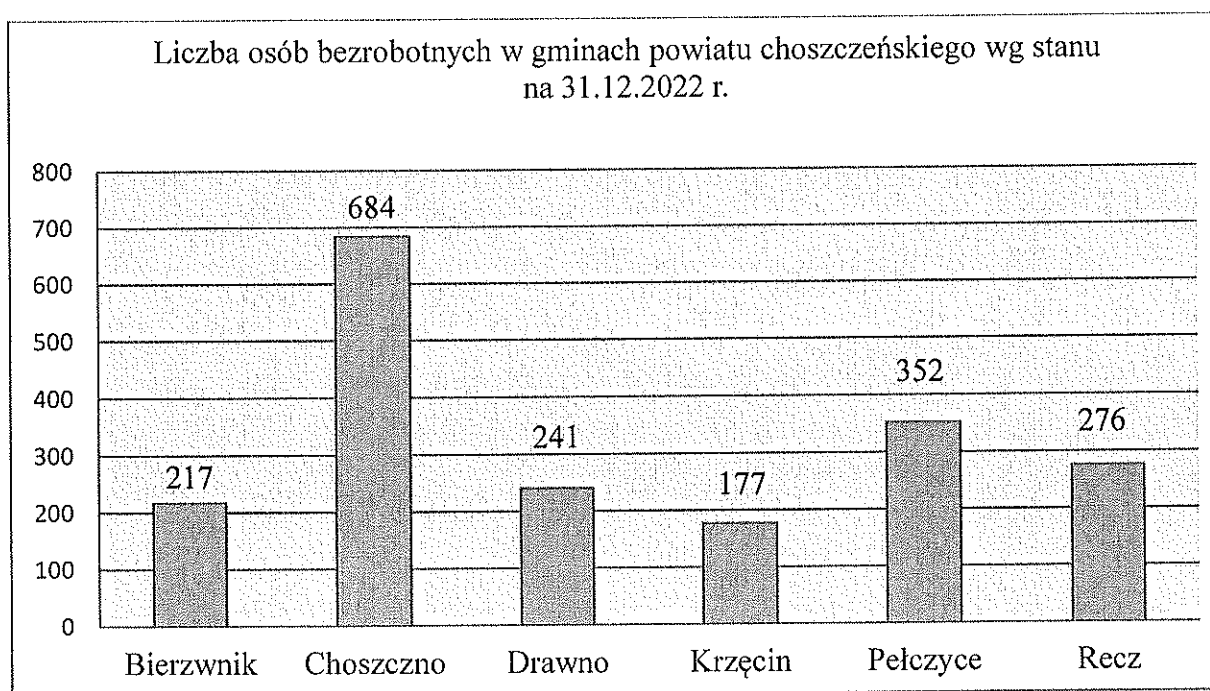
Gmina/ Powiat	Ogółem		Z prawem do zasiłku		Zamieszkali na wsi		Wskaźnik natężenia
	razem	kobiety	razem	Kobiety	razem	kobiety	
Bierzwnik	217	121	34	14	217	121	7,9%
Choszczno	684	440	82	53	292	196	5,4%
Drawno	241	137	30	15	162	91	7,9%
Krzęcin	177	112	22	15	177	112	8,1%
Pełczyce	352	233	39	28	237	175	7,5%
Recz	276	164	23	10	178	104	8,4%
Powiat Choszczno	1947	1207	230	135	1263	799	6,8%

Stopa bezrobocia na 31.12.2022 r. dla Powiatu Choszczeńskiego wynosiła 16,3 %

Stopa bezrobocia na 31.12.2022 r. dla Woj. Zachodniopomorskiego wynosiła 6,7%

Stopa bezrobocia na 31.12.2022 r. dla Polski wynosiła 5,2%.

Wykres 5



^a **Stopa bezrobocia** – Procentowy udział liczby bezrobotnych w liczbie ludności aktywnej zawodowo tzn. pracującej i bezrobotnej. Liczba pracujących nie uwzględnia osób odbywających czynną służbę wojskową oraz pracowników jednostek budżetowych prowadzących działalność w zakresie obrony narodowej i bezpieczeństwa publicznego. (źródło: GUS)

^b **Wskaźnik natężenia (bezrobocia)** (dotyczy: *Bezrobotni wg gmin*) – Jest to procentowy udział liczby bezrobotnych w liczbie ludności w wieku produkcyjnym.

3. Środki pozyskane w 2022 roku na aktywne formy przeciwdziałania bezrobociu

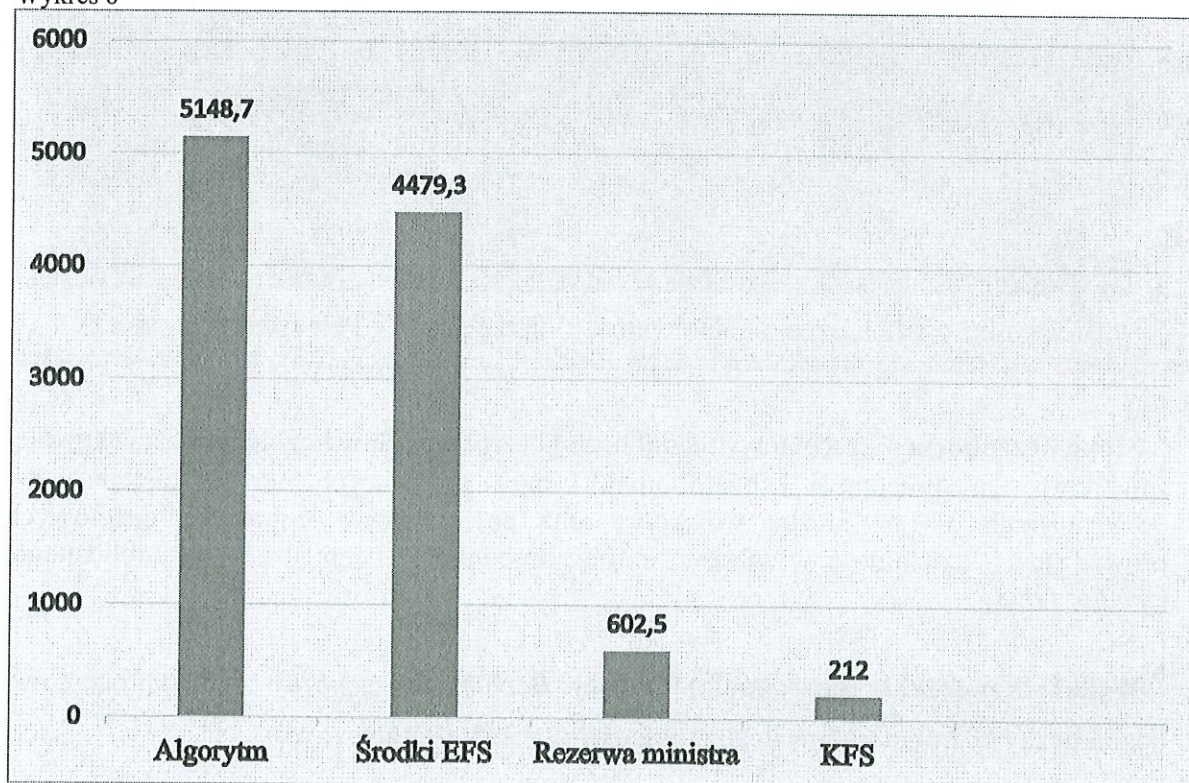
Na aktywne formy przeciwdziałania bezrobociu w 2022 roku Powiatowy Urząd Pracy w Choszczynie posiadał kwotę 10 442,5 tys. zł, pochodzącą z podziału środków Funduszu Pracy.

Tabela 11

Źródła finansowania	Kwota w tys. zł.
Algorytm	5 148,7
Program Operacyjny Wiedza Edukacja Rozwój (PO WER)	1 963,7
Regionalny Program Operacyjny (RPO)	2 515,6
Rezerwa Ministra – Program aktywizacji zawodowej bezrobotnych w regionach wysokiego bezrobocia	277,5
Krajowy Fundusz Szkoleniowy	212,0
Projekt pilotażowy „Voucher zatrudnieniowy”	325,0
RAZEM	10 442,5

Źródła środków na aktywne formy przeciwdziałania bezrobociu w 2022 r.

Wykres 6



4. Aktywne formy wsparcia osób bezrobotnych w 2022 r. – /ogółem w powiecie/

Tabela 12

Forma aktywizacji	Liczba uczestników
Staże	414
Szkolenia	93
Prace interwencyjne	75
Roboty publiczne	87
Prace społecznie użyteczne	136
Refundacja kosztów wyposażenia lub doposażenia stanowiska pracy	25
Dotacje	51
Bon na zasiedlenie	11
„Voucher zatrudnieniowy”	10
Razem	902

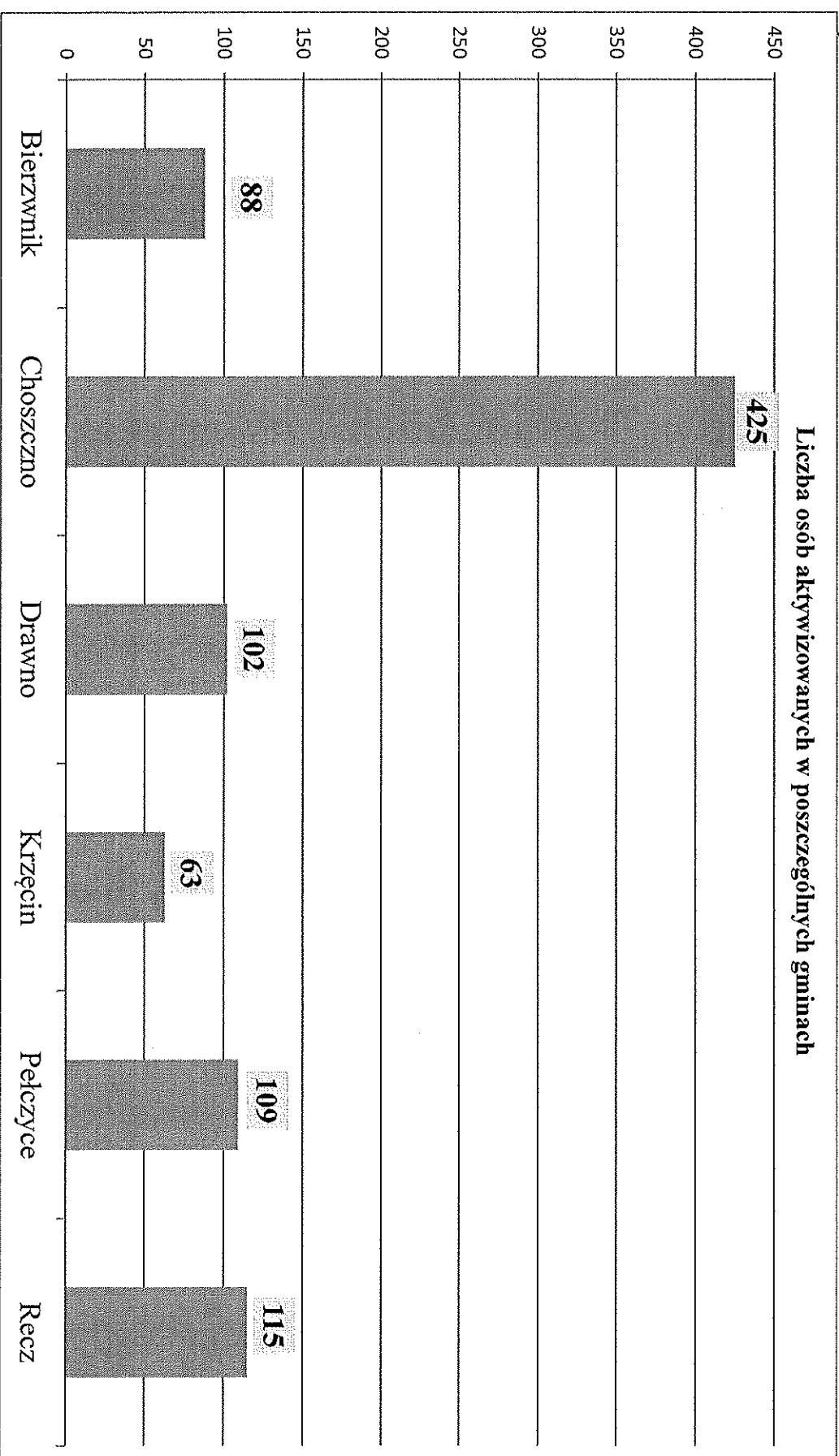
**Aktywne formy wsparcia osób bezrobotnych wykorzystywane przez PUP w Choszczynie w 2022 r.
/w poszczególnych gminach powiatu choszczeńskiego/**

Tabela 13

Forma aktywizacji	Liczba osób aktywizowanych w gminie					
	Bierzwnik	Choszczno	Drawno	Krzęcin	Pełczyce	Recz
Staże	26	228	35	30	42	53
Szkolenia	9	46	8	5	13	12
Prace interwencyjne	2	36	16	4	9	8
Roboty publiczne	14	30	12	13	11	7
Prace społecznie użyteczne	24	24	23	7	30	28
Refundacja kosztów wyposażenia lub doposażenia stanowiska pracy	6	18	1	0	0	0
Przyznanie bezrobotnemu środków na podjęcie działalności gospodarczej /dotacje/	5	31	6	3	3	3
Bon na zasiedlenie	1	8	1	0	0	1
„Voucher zatrudnieniowy”	1	4	0	1	1	3
Razem	88	425	102	63	109	115

Liczba osób bezrobotnych z poszczególnych gmin powiatu choszczeńskiego objętych aktywnymi formami wsparcia w 2022 roku

Wykres 7



5. Środki pozyskane w 2023 roku na aktywne formy przeciwdziałania bezrobociu

Na aktywne formy przeciwdziałania bezrobociu w 2023 roku Powiatowy Urząd Pracy w Choszczynie posiadał kwotę 8 588,4 tys. zł pochodzącą z podziału środków Funduszu Pracy.

Tabela 14

Źródła finansowania	Kwota w tys. zł
Algorytm	5 863,8
EFS + Fundusz Europejski dla Pomorza Zachodniego 2021-2027(FEPZ) „Aktywizacja zawodowa osób pozostających bez pracy w powiecie choszczeńskim (I)”	2 558,6
Krajowy Fundusz Szkoleniowy (KFS)	166,0
RAZEM	8 588,4

Działania planowane w ramach EFS + „Aktywizacja zawodowa osób pozostających bez pracy w powiecie choszczeńskim (I)” w 2023 roku

Tabela 15

Forma	Liczba osób aktywizowanych
Staż	80
Środki na podjęcie działalności gospodarczej	24
Szkolenie	44
Wyposażenie/doposażenie stanowiska pracy	12
Ogółem	160

Załącznik Nr.....⁸.....
do Protokołu Nr..... LXVI/23.....
z..... Sejsji Rady Gminy.....
z dnia..... 2F.04.2023r.....

Druk Nr..... 576/23.....

Powiatowy Zarząd Dróg
ul. Bolesława Chrobrego 27A
73-200 CHOSZCZNO

Choszczno, dnia 13 kwietnia 2023 r.

Jrząd Gminy w Bierzwniku
wpłynęło dnia 14.04.2023r.
lość zał.....
znak sprawy 2761.
wagi.....
podpis.....
do wiadom. OOR

Pani
Aneta Koluda
Wójt Gminy Bierzwnik
ul. Kopernika 2
73-240 Bierzwnik

Nasz znak: PZD.ST.420.7.2023.ZH

W odpowiedzi na pismo ze znakiem RG.033.1.2.2023 dotyczące stanu dróg oraz inwestycji na terenie Gminy Bierzwnik, uprzejmie informuję, że po okresie zimowym powstały liczne ubytki w konstrukcji o nawierzchni bitumicznej jak również powstały liczne koleiny i wyrwy na drogach o nawierzchni gruntowo-żuźlowych. Zostały przeprowadzone remonty cząstkowe nawierzchni bitumicznych za pomocą masy na zimno. Z chwilą sprzyjających warunków pogodowych i technicznych będą wykonywane prace remontowe nawierzchni bitumicznych za pomocą emulsji i grysów oraz tłuczniowo – żuźlowych poprzez wyprofilowanie równiarką wraz z zagęszczeniem walcem drogowym.

Ponadto nadmieniam, że ramach programu Rządowego Funduszu Polski Ład: Program Inwestycji Strategicznych – edycja trzecia - PGR dla jednostek samorządu terytorialnego, w bieżącym roku zostanie zrealizowane zadanie „Modernizacja drogi powiatowej nr 2239Z Ostromecko – Górzno”.

DYREKTOR
mgr inż. *[Podpis]*
Konera

Otrzymują:

1. Adresat
2. aa

Stan drogownictwa na terenie Gminy Bierzwnik po okresie zimowym 2022/2023 i strategia naprawy dróg gminnych.

Celem opracowania dokumentu jest ocena stanu istniejącego dróg gminnych publicznych i wewnętrznych na terenie gminy Bierzwnik i określenie zakresu robót remontowych i inwestycyjnych.

Gmina Bierzwnik jako właściciel w swoim zarządzie ma blisko 100 km dróg, z czego 45km jest utwardzonych, a 5 km posiada nawierzchnie bitumiczną. Długość dróg gminnych zaliczonych do kategorii dróg publicznych wynosi ponad 35km, pozostałe drogi zaliczamy do dróg wewnętrznych o znaczeniu lokalnym. Przez Gminę Bierzwnik przebiega droga wojewódzka nr 160 oraz 11 dróg powiatowych.

WYKAZ DRÓG PUBLICZNYCH
Gmina BIERZWNIK

Lp.	Nowy nr drogi	Stary nr drogi / miejscowość	Gmina	Nazwa drogi /ulicy/ - przebieg	Ulice w ciągu drogi
1.	690001Z	1108016	Bierzwnik	Golcza - Zieleniewo do drogi woj. 160	
2.	690002Z	1108007	Bierzwnik	od drogi pow. 2222Z Pławno - Bierzwnik do drogi woj. 160	Cystersów
3.	690003Z	1108022	Bierzwnik	Bierzwnik od drogi woj. 160 przez Strumiennie do drogi pow. 2241Z	
4.	690004Z	1108006	Bierzwnik	od drogi pow. 2240Z Budzice - Przeczno - Gajno - Breń do nr 106	
5.	690005Z	1108043	Bierzwnik	od drogi pow. 2241Z Strumiennie - Klasztorne-cmentarz /droga pow. 2242Z/ do drogi pow. 2240Z	
6.	690006Z	1108045	Bierzwnik	od drogi pow. 2242Z Breń Kolonia do drogi pow. 2240Z	
7.	690007Z	1108042	Bierzwnik	Klasztorne od drogi pow. 2242Z do Słowina /granica gminy/	
8.	690008Z	1108046	Bierzwnik	Breń Kolonia od drogi gminnej 690005Z - Słowin /granica gminy/	
9.	690009Z	1108058	Bierzwnik	Górzno od drogi pow. 2230Z - Kolsk do drogi pow. 2231Z	
10.	690010Z	Breń	Bierzwnik	dz.ew. nr 553	
11.	690011Z	Breń	Bierzwnik	dz.ew. nr 557	
12.	690012Z	Łasko	Bierzwnik	dz. ew. nr 183/1	
13.	690013Z	Klasztorne	Bierzwnik	dz. ew. nr 483 + dz. ew. nr 570	
14.	690014Z	Pławno	Bierzwnik	dz. ew. nr 281	
15.	695001Z	1108001	Bierzwnik	ul. Jeziorna od drogi woj. 160 do drogi pow. 2231Z	Jeziorna
16.	695002Z	1108002	Bierzwnik	ul. Kopernika od drogi pow. 2231Z do ulicy Leśne	Kopernika
17.	695003Z	1108004	Bierzwnik	ul. KRN od drogi pow. 2231Z do drogi pow. 2231Z	KRN

18.	695004Z	1108008	Bierzwnik	ul. Krótka od SUR do drogi powiatowej 2231Z	Krótka
19.	695005Z	1108003	Bierzwnik	ul. Leśna od drogi woj. 160 do ulicy Kopernika	Leśna
20.	695006Z	1108005	Bierzwnik	ul. Słoneczna od drogi woj. 160 do ulicy Kopernika	Słoneczna

W okresie zimowym 2022/2023 wykonano zadania polegające na: usuwaniu gołoledzi i zwalczaniu śliskości jezdni poprzez posypywanie jezdni mieszanką piasku z solą drogową i piaskiem.

W wyniku przeprowadzonej wnikliwej analizy dróg gminnych stwierdzić należy, iż większość naszych dróg jest w bardzo złym stanie technicznym i wymaga gruntownych napraw i remontów. Drogi o nawierzchni bitumicznej wykazują w wielu przypadkach znaczne zużycie. Powstają odkształcenia, spękania i ubytki. Niezabezpieczone, w krótkim czasie będą ulegać degradacji co w konsekwencji doprowadzi do zwiększenia nakładu prac i środków finansowych. Przy remontach i budowie dróg należy uwzględnić rodzaj gruntu podłoża, wielkość ruchu pojazdów jak również parametry techniczne coraz większych samochodów i sprzętu (w tym rolniczego). Drogi gminne w większości rolnicze nie były przystosowane do zwiększonego natężenia ruchu ciężkiego transportu kołowego i sprzętu rolniczego jaki jest w chwili obecnej.

W 2022 roku została podpisana Umowa z Firmą wyłonioną w drodze przetargu na zadanie pn. „Przebudowa drogi gminnej nr 6900006Z Breń – Klasztorne (etap drugi)”. Inwestycja obejmuje przebudowę drogi o długości 1,424 km. Zadanie zostanie dofinansowane z Rządowego Funduszu Polski Ład: Program Inwestycji Strategicznych- edycja pierwsza w kwocie 3.578.403,24zł (95%). Całkowity koszt inwestycji wynosi 3 766 740,25 zł, w tym wkład własny 188 337,01 zł.(5%). Termin zakończenia przebudowy planowany jest na miesiąc czerwiec tego roku.

W grudniu 2022r. Gmina Bierzwnik popisała umowę z Wykonawcą na zadanie pn. „Przebudowa drogi gminnej w m. Pławno wzdłuż dz. ew. nr 281 obręb Pławno”. Zadanie obejmuje przebudowę drogi na długości 760 m., oraz skrzyżowania z drogą powiatową wraz z budową zjazdów do posesji i działek rolnych. Koszt inwestycji wynosi 1 956 806,91 zł , kwota dofinansowania 1 805 000,00 zł.(92,24%) wkład własny Gminy 151 806,91 zł.(7,76%). Zadanie zostanie dofinansowane z Rządowego Funduszu Polski Ład: Program Inwestycji Strategicznych – edycja druga.

W miesiącu kwietniu zostanie ogłoszony przetarg na zadanie pn.” Modernizacja dróg gminnych wraz z zagospodarowaniem turystyczno-rekreacyjnym terenu dz. nr 145/1, 145/2, 146, oraz remontem remizy w miejscowości Zieleniewo”. W ramach powyższej inwestycji zostaną zmodernizowane drogi gminne terenu sołectwa Zieleniewo (dz. ew. nr. 511, 177/2, 177/4, 90/7, 189/3). To zadanie jest także dofinansowane w ramach Rządowego Funduszu Polski Ład Program Inwestycji Strategicznych - edycja trzecia PGR. Dofinansowanie wynosi 98% - 3 321 884,02zł., wkład własny 2% - 67 793,55 zł. Koszt całościowy zadania 3 389 677,57 zł.

W chwili obecnej trwają także prace przy przebudowie drogi na ul. Cystersów w Bierzwniku w ramach zadania pn. „Zagospodarowanie turystyczno – krajobrazowe otoczenia zabudowy poklasztornej w Bierzwniku”. Koszt inwestycji opiewa na kwotę 3 200 000,00 zł. Także to zadanie jest dofinansowane z Rządowego Funduszu Polski Ład, Program Inwestycji Strategicznych – edycja pierwsza. Wkład własny Gminy przy tym zadaniu wynosi 410000,00zł (12,81%) , natomiast dofinansowanie opiewa na kwotę 2 790 000,00 zł (87,19%).

W powstałe po okresie zimowym ubytki na drogach o nawierzchni asfaltowej sołectwa Bierzwnik została wbudowana, zakupiona w tym roku mieszanka mineralno – asfaltowa.

Do chwili obecnej przy pomocy pracowników gospodarczych urzędu, uzupełniano ubytki w drogach i wykonano profilowanie w sołectwach: Pławno, Płoszkowo, Przeczno, Łasko, Breń, Klasztorne. Mamy nadzieję, że wykonane prace w znacznym stopniu poprawiły stan techniczny i przejezdność dróg.

W miarę potrzeb na bieżąco przeprowadzane są także prace przy wycince krzaków i drzew zlokalizowanych w pasie dróg, stwarzających realne zagrożenie dla ruchu pieszego i kołowego.

Mając jednak na uwadze dobro mieszkańców, zły stan techniczny dróg oraz wysokość środków finansowych przeznaczonych w budżecie 2023 rok na regenerację dróg gminnych przeprowadzane będą na bieżąco drobne prace remontowe przez pracowników gospodarczych Urzędu Gminy.

Sporządził:

Violetta Wieczorek

WÓJT
Aneta Koluda
Aneta Koluda

Przygotowanie Gminy Bierzwnik do sezonu turystycznego 2023

I. Baza noclegowa w Gminie Bierzwnik:

1. Gospodarstwo Agroturystyczne Państwa Stężalskich w Bukowiu Gospodarstwo Gościnne „Bukowie”

Położone jest około 4 km za Bierzwnikiem na trasie w kierunku Choszczna w miejscowości Bukowie. Gospodarstwo dysponuje pokojami: dwuosobowe, trzyosobowe. W każdym pokoju znajduje się łazienka oraz telewizor. W budynku jest także duży salon gościnny, dla ok. 40 osób, mogący pełnić funkcje sali konferencyjnej z telewizorem. Gospodarze proponują także pełne wyżywienie dla swoich gości. Na terenie gospodarstwa znajduje się specjalnie wydzielony plac do biesiadowania przy ognisku. Gospodarstwo jest otwarte przez cały rok.

Dodatkowe usługi i atrakcje: Główną atrakcją jest ośrodek jeździecki nastawiony na kształcenie świadomości jeździeckiej wśród jeźdźców. **Zaprasza na jazdy rekreacyjne oraz zajęcia sekcji sportowej.** Oferta specjalna na czas wakacji oraz ferii zimowych. Czekają tam dobrze wyszkolone konie oraz profesjonalni instruktorzy. Czynne cały rok. WiFi,

Telefon kontaktowy: Agroturystyka : 607144393, Ośrodek Jeździecki : 515 444 140

Adres e-mail: orfix@tlen.pl, oj.bukowie@gmail.com

Facebook: Ośrodek Jeździecki Bukowie

Adres: Bukowie 1, 73-240 Bierzwnik.

2. Farma Agroturystyczna „AGRO” Franciszek Wolarek:

Gospodarstwo dysponuje następującymi pokojami:

- 1 x 2-osobowy,
- 2 x 4-osobowy,
- 1 x 5-osobowy,
- 1 x 6-osobowy.

W każdym pokoju znajduje się łazienka. W jednym z pokoi jest kominek. Łączna ilość miejsc – 21. Udostępnione jest zaplecze kuchenne z pełnym wyposażeniem, stołówka z bufetem, parking. Na terenie gospodarstwa jest również pole namiotowe z przyłączem elektrycznym znajdujące się na skraju Drawieńskiego Parku Narodowego. Farma „AGRO” jest początkiem i zakończeniem trasy nornic walking „Trasa cysterek” i znajduje się tu tablica informacyjna ścieżki. Gospodarstwo czynne jest przez cały rok.

Dodatkowe usługi i atrakcje:

Na terenie farmy istnieje możliwość korzystania z:

- grilla i ogniska,

- boiska do piłki nożnej i siatkowej,
- rowerów,
- sprzętu wędkarskiego,
- stołów do tenisa stołowego i piłkarzyków.

Farma posiada szeroką ofertę dla miłośników aktywnego wypoczynku: wypożyczanie kajaków na rzekę Drawę i Korytnicę oraz pobliskie jeziora (rozpoczęcie sezonu kajakowego od 1 maja), organizowanie lotów balonem na wysokości do 1 km, łowienie ryb z możliwością wynajęcia łodzi, wycieczki rowerowe. Dostępna jest również sala bankietowa na około 80 osób wraz z kuchnią.

Telefon kontaktowy: 603093397

Adres e-mail: agrowolarek@onet.pl, www.agrowolarek.pl

Adres: Wygon 22, 73-240 Bierzwnik

3. Gospodarstwo Agroturystyczne „AGRO-CHATKA” u Państwa Danuty i Zbigniewa Harasimowicz w Bierzwniku

Gospodarstwo dysponuje czterema pokojami z łazienkami (pokoje 3 lub 4-osobowe, łączna ilość miejsc – 12). Dla gości dostępny jest duży przeszklony taras oraz wolnostojąca wiata ze stołem do tenisa stołowego. W tym gospodarstwie rozpoczyna się i kończy trasa nordic walking pod nazwą „Trasa klasztorna” i znajduje się tu tablica informacyjna ścieżki. Gospodarstwo czynne jest przez cały rok.

Dodatkowe usługi i atrakcje:

Dostępne jest dla gości WiFi, miejsce na ognisko, grill oraz suszarnia na runo leśne.

Telefon kontaktowy: 604799734 lub 604799705.

Adres e-mail: Brak.

Adres: ul. Mickiewicza 18, 73-240 Bierzwnik.

4. Gospodarstwo Agroturystyczne w Bierzwniku Jadwiga Stelmach

Gospodarstwo posiada 4 pokoje, 3 łazienki i jednocześnie może przyjąć 13 osób. Do dyspozycji gości jest kuchnia oraz aneks kuchenny. Agroturystyka czynna jest cały rok.

Dodatkowe usługi i atrakcje: Gospodarstwo prowadzi hodowlę pszczoł wraz z produkcją miodu.

Telefon kontaktowy: 608478747

Adres e-mail: Brak.

Adres: ul. Szkolna 4, 73-240 Bierzwnik.

5. Farma „Kalina” w Łasku Damian Rybacki:

Przedsiębiorstwo świadczące usługi hotelarskie. Posiada całoroczny budynek z miejscami noclegowymi dla 140 gości z pełnym wyżywieniem. Dodatkowo posiada cztery domki letniskowe czynne od maja do września, w których mogą gościć 60 osób. Jest to miejsce, gdzie można zapewnić pobyt większej liczby dzieci i młodzieży, w której organizowane są obozy i kolonie dla tej grupy wiekowej.

Dodatkowe usługi i atrakcje: Dla gości dostępne jest bezpłatnie WiFi, kajaki, rowerki, boiska, park linowy, wspinaczka oraz laserowy paintball.

Telefon kontaktowy: 609104659 lub 605699489.

Adres e-mail: kalina@obozy-sportowe.info

Strona www: www.obozy-sportowe.info

Adres: Łasko 29E, 73-240 Bierzwnik

Mimo dość szerokiej oferty obiektów noclegowych należy zaznaczyć, że w ostatnim czasie niektóre miejsca przekształciły swoją działalność wynajmując pokoje długoterminowo, dla pracowników firm prywatnych, działających na terenie gminy. Niektórzy wynajmujący mają stałych klientów i zarezerwowane pokoje w najbardziej obleganym okresie turystycznym. Podczas organizacji flagowego dla Bierzwnika wydarzenia jakim jest „3 Dni na Cysterskim Szlaku” odbywające się zawsze w miesiącu lipcu, nie mamy możliwości spełnienia potrzeb noclegowych gości i turystów. Korzystamy z usług sąsiednich gmin.

II. Baza gastronomiczna

W chwili obecnej brak jest bazy gastronomicznej na terenie Gminy Bierzwnik.

III. Miejsca biwakowania na terenie Gminy Bierzwnik.

Na terenie Gminy Bierzwnik nie ma zarejestrowanych pól biwakowych. Znajdują się natomiast miejsca do biwakowania usytuowane przy jeziorach:

1. **Bierzwnik** (w miejscowości Ostromecko), którego aktualnym dzierżawcą jest Młodzieżowy Uczniowski Ludowy Klub Sportowy „ORZEL” Bierzwnik, umowa dzierżawy została zawarta dnia 08 października 2012 na czas nieokreślony i obejmuje powierzchnię 1,49 ha. Na turystów czeka plaża, przebieralnia, pola kampingowe, pola namiotowe, dwa boiska do siatkówki, miejsce na ognisko, bar, plac zabaw dla dzieci.

Telefon kontaktowy: 518 712 598

Strona internetowa: facebook: Biwakowisko i Camping Ostromecko Bierzwnik

2. **Rokiet 1, Rokiet 2, Wielkie Wyrwy 2, Chłodnickie (Kile Mile), Kolki, Smolary, Radęcin oraz Piaski.** Łączna powierzchnia tych miejsc wynosi 4,98 hektarów. **Wysoki Brzeg** dzierżawa od 25.06.2013 r. na czas nieokreślony a **Rokiet 1, Rokiet 2, Wielkie Wyrwy 2, Chłodnickie (Kile Mile), Kolki, Smolary, Radęcin** dzierżawa od 10.06.2014 r. na czas nieokreślony.

Dzierżawcą powyższych miejsc jest Pani Małgorzata Kobzda.

Telefon kontaktowy: 725873193

e-mail : mkobzda@vp.pl

Wszystkie powyższe miejsca do biwakowania należą do Nadleśnictwa Bierzwnik.

IV. Miejsca postoju pojazdów w lasach na terenie Gminy Bierzwnik.

Dla turystów poruszających się pojazdami mechanicznymi, i nie tylko, znajdują się **miejsca postoju pojazdów**

- nad jeziorami: Konotop, Piaski, Wielkie Wyrwy, Małe, Rokiet, Chłodnickim przy miejscu biwakowania „Kile Mile”,
- przy drodze Łasko – Brzeziny, przy drodze do Piaseczna za Wygonem,
- za Wygonem przy drodze w kierunku Drawy,
- w pobliżu miejsca biwakowania Smolary przy drodze żużlowej,
- przy drodze z Zatomia do Radachowa,
- przy drodze Ostrowiec-Piaseczno,
- przy rezerwacie przyrody „Łasko”,
- przy drodze Zatom –Wygon,

- przy osadzie na Kruczaju,
- przy drodze Bierzwnik – Zieleniewo (koło Bukowia),
- przy drodze Zieleniewo – Brzeziny,
- przy szkółce leśnej Wielkie Buki.

V. Szlaki turystyczne na terenie Gminy Bierzwnik.

Szlakiem turystycznym istniejącym na terenie Gminy Bierzwnik jest:

Szlak niebieski – rozpoczyna się w miejscowości Grzywna i biegnie lasem (przez miejscowości: Grzywna – Starzyce - Ostromęcko – Kolsk), a kończy się w Kolsku za cmentarzem na wysokości lasu w miejscu gdzie kończy się granica Gminy Bierzwnik. Jest przejezdny jednakże oznakowanie wymaga odnowienia.

VI. Ścieżki edukacyjne i rekreacyjne na terenie Gminy Bierzwnik.

Na terenie Gminy Bierzwnik znajdują się następujące ścieżki edukacyjne i rekreacyjne:

1. Leśna ścieżka edukacji ekologicznej

Przebiega od Ostromęcka wzdłuż północnego brzegu jeziora Bierzwnik do leśniczówki Wielkie – Buki. Jest oznakowana, znajdują się na niej tablice informacyjne (około 10) dotyczące fauny i flory lasu oraz 10 miejsc odpoczynku. Tego roku, w maju Nadleśnictwo Bierzwnik zaplanowało oczyszczanie ścieżki wraz z zamieszczeniem odnowionych tablic.

2. Ścieżka rekreacyjna wokół jeziora Wygon – jest oznakowana. Wykonana została przez „Klub Poznawaczy” prowadzony przez Panią Martę Ryś-Tracz. Trasa przejezdna jest rowerem.

Powyższe ścieżki podlegają pod Nadleśnictwo Bierzwnik, drożność tras i dróg leśnych sprawdzana i udrożniana jest na bieżąco przez Nadleśnictwo.

3. Ścieżka edukacyjna historyczno – przyrodnicza na terenie wzgórza klasztornego w Bierzwniku – Ścieżka biegnie brzegiem Jeziora Kuchta, łączy wzgórze klasztorne z założeniem parkowym nad kanałem Kaczynki. Rozpoczyna się od tablicy informacyjnej przed kościołem. Następnie prowadzi do wirydarza. Dalej podążamy w kierunku przykościelnego cmentarza, pozostałości po budynku znajdującym się przed fasadą kościoła oraz pozostałości browaru. W 2020 r. ścieżka została odnowiona poprzez wymianę tablic oraz wyposażenie w małą infrastrukturę turystyczną- ławki, stojak na rowery oraz kosze na śmieci. Ścieżka należy do Stowarzyszenia Ochrony Dziedzictwa Pocysterskiego w Bierzwniku.

4. Ścieżki NordicWalking:

- a) **Trasa cysterek** – o długości 7 km, trasa oznakowana tablicami kierunkowymi w miejscu rozpoczęcia trasy przy – Agroturystyka Wolarek – Wygon
- b) **Trasa klasztorna** – o długości 5,3 km, trasa oznakowana tablicami kierunkowymi, tablica informacyjna przy Agroturystyce ul. Mickiewicza w Bierzwniku

Działanie zrealizowane i sfinansowane przez Lokalną Grupę Działania Stowarzyszenie „Lider Pojezierza” w ramach realizacji projektu pod nazwą „Włóczykije Pojezierza”, którego uczestnikami były gminy członkowskie wyżej wymienionego Stowarzyszenia.

VII. Kąpieliska na terenie Gminy Bierzwnik.

Na terenie Gminy nie ma kąpielisk, które zostały zgłoszone przez użytkowników terenu do końca grudnia 2022 r.

VIII. Atrakcje kulturalne w Gminie Bierzwnik zaplanowane na rok 2023.

Bierzwnik jest atrakcyjny ze względu na piękne tereny z licznymi walorami przyrody ale warto go odwiedzić z uwagi na Klasztor Pocysterski. W ostatnim czasie odnotowujemy zainteresowanie zwiedzaniem obiektu zorganizowanych grup z Polski oraz z zagranicy. Nieodłącznym punktem wizyty jest ścieżka historyczno-przyrodnicza biegnąca wokół Wzgórza Klasztornego.

Ważnym atrakcją kulturalną z ogromnym bagażem wiedzy historycznej jest Wystawa Etnograficzna „Lamus Marienwalde”. Zebrane przez wiele lat ok. 1000 eksponatów stanowi unikalną kolekcję cieszącą się dużym zainteresowaniem.

Warto na bieżąco obserwować ofertę Gminnego Ośrodka Kultury, który organizuje wystawy okolicznościowe w tym malarskie, fotograficzne itp. W Sali Widowiskowej w GOK odbywają się konkursy, przeglądy, kiermasze tematyczne oraz wiele okolicznościowych atrakcji.

Za wydarzenia o charakterze kulturalno-sportowym odpowiada Gminne Centrum Sportu i Rekreacji, które organizuje m.in. liczne zawody w tenisie stołowym oraz turnieje szachowe.

Wyjątkowo w tym roku „3 Dni na Cysterskim Szlaku” odbędą się w dniach 1-3 wrzesień 2023r., to wydarzenie zostanie połączone z Gminnymi Dożynkami ze względu na trwające inwestycje tj. budowa „Przystanku Wędrowca” oraz przebudowa ulicy Cystersów wraz z miejscami parkingowymi. Zakończenie inwestycji planowane jest na koniec sierpnia. Cykliczna impreza cysterska ma charakter ogólnopolski i niewątpliwie dzięki nim, Bierzwnik staje się w tym czasie atrakcją turystyczną dla licznej grupy zwiedzających.

WÓJT
Aneta Kołuda

Załącznik Nr.....11.....
do Protokołu Nr.....LXVI/23.....
z.....sesji Rady Gminy.....
z dnia.....27.04.2023a.....

Druk Nr.....579/23.....

URZĄD GMINY
73-240 Bierzwnik, ul. Kopernika 2
tel. 95 768 01 30, fax 95 768 01 31
NIP 594 100 20 40, REGON 000533363

Informacja Wójta w sprawie zadłużeń wobec Gminy Bierzwnik na dzień 31.12.2022

1. Zaległość podatkowa należność główna – 773.676,78

w tym:

zaległość z lat ubiegłych -- 603.458,79
zaległość za 2022 rok --- 170.217,99

2. Zaległe odsetki za zwłokę -405.963,25

Analiza zaległości przedstawia się następująco:

- zabezpieczenie hipoteczne	566.258,10
- tytuły wykonawcze	201.495,00
- upomnienia-	249.730,89

Wieczyste użytkowanie gruntów – 911,33

Zalegają 2 osoby wysłano upomnienia

Najem i dzierżawa składników majątkowych - 12.935,19

Odsetki za zwłokę (2.003,25)

Osoby opłacające czynsze mieszkaniowe zalega 3 osób na kwotę 8.868,47 zł.

Osoby opłacające dzierżawę 4- osoby na kwotę 4.066,72 zł

Wysłano upomnienia .

Do dnia 31.03.2023 zapłacono 7.182,00

Sprzedaż mienie komunalne – 7.809,52 (kupno mieszkań - akty notarialne)

Odsetki za zwłokę (974,48)

2 -osoby na kwotę 176,52 zł.

1 –osoba na kwotę 7.633,00 (całkowita spłata aktu winna być 07.11.2021 r- złożono hipotekę długu przy zakupie nieruchomości spłaty systematyczne co miesiąc po 500)

Wysłano upomnienia .

Podatek od nieruchomości razem 684.483,64 zł

osoby prawne – 373.082,80 zł

indywidualni – 311.400,84 zł.(w załączeniu wykaz nr 1

Osoby prawne zalegają jednostki :

1-jednostka prowadząca handel 12.636,00- zł (nieruchomość ma być przekazana za zaległości na Gminę)

1 –zakład drzewny 164.942,00 zł (sprzedany w licytacji czekamy na podział środków)

1 zakład drzewny 193.229,00 .zł(zaległość była rozłożona na raty, jednostka nie dokonała w terminie wpłat- decyzja wygasła)

Zaległy podatek od nieruchomości indywidualni 311.400,84 zł.
-- 2 osoby zalegają na kwotę- 238.618,20 które wcześniej prowadziły handel założono hipotekę długu w kwocie 181.328,90
-- pozostałe osoby indywidualne - 72.782,64 zł
Hipoteka - 551.001,10 Wystawiono tytuły wykonawcze 171.960,00
upomnienia- 216.126,30
Do 31.03.2023 r. wpłacono -- 14.309,00

Podatek rolny 43.825,10 zł

osoby prawne – 2.398,00 zł
indywidualni – 41.427,10 zł. (w załączeniu wykaz nr 2)
Hipoteka 6.571,00 Wystawiono tytuły wykon - 28.833,00 zł , upomnienia - 2.013,00 zł,

Podatek leśny – 237,00

Osoby prawne -- 106,00
Osoby indywidualne 131,00

Podatek od środków transportowych –23.475,00

osoby prawne – 23.112,00
indywidualni – 363,00

Zalegają 2 osoby prawne, 1 osoba fizyczna
Hipoteka 8.686,00 Tytuły wykonawcze 702,00 upomnienia
zakład drzewny 7.297,00 zł(zaległość była rozłożona na raty, jednostka nie dokonała w terminie wpłat- decyzja wygasła)
1 –zakład drzewny 15.815,00 zł (sprzedany w licytacji czekamy na podział środków)

Do dnia 31.03.2022 r. z tytułu spłaty zaległości zapłacono kwotę; 30.542,00 zł

Czynsze	--	7.182,00
Kupno mienie kom-	--	1.473,00
Podatek od nieruchomości indywidualni	--	14.309,00
Podatek rolny indywidualni	---	4.873,00
Podatek leśny indywidualni	---	71,00
Podatek środki transp indywidualni	---	358,00
Podatek od nieruchomości os prawne	---	2.276,00

Zaległości za 2022 rok zwiększyły się porównaniu do 2020 roku
zaległość w kwocie 188.598,00 została rozłożona na raty- jednostka nie dokonuje wpłat, w miesiącu grudzień 2022 decyzja wygasła , w 20223 na całą zaległość 200.525,80 wystawiono tytuły wykonawcze celem egzekucji.

S. Kopycynski

WÓJT
Aneta Koluda
Aneta Koluda

URZĄD GMINY
73-240 Bierzwnik, ul. Kopernika 2
tel. 95 768 01 30, fax 96 768 01 11
NIP 594 100 20 40, REGON 000533363

Wykaz (1)

Bierzwnik 31.12.2022

**ZESTAWIENIE ZALEGŁOŚCI
PODATEK OD NIERUCHOMOŚCI**

Lp	Rejon	Zaległość razem	z lat	bieżąca
1	Bierzwnik	251 365,00	218 776,40	32 588,60
2	Breń	4 350,46	1 893,46	2 457,00
3	Górzno	5 117,37	2 650,60	2 466,77
4	Jaglisko	1 017,00	610,00	407,00
5	Kolsk	11 442,60	9 245,00	2 197,60
6	Klasztorne	4 393,00	0,00	4 393,00
7	Łasko	7 425,00	3 463,00	3 962,00
8	Pławno	412,00	44,00	368,00
9	Płoszkowo	6 270,00	5 273,00	997,00
10	Przečno	329,00	0,00	329,00
11	Rębusz	10 685,64	7 507,64	3 178,00
12	Starzyce	293,00	0,00	293,00
13	Strumiennie	0,00	0,00	0,00
14	Wygon	2,00	0,00	2,00
15	Zieleniewo	2 054,77	804,00	1 250,77
16	Ostromięcko	6 244,00	5 244,00	1 000,00
	Razem	311 400,84	255 511,10	55 889,74

SP
Medy

**ZESTAWIENIE ZALEGŁOŚCI
PODATEK ROLNY INDYWIDUALNI**

Lp	Rejon	Zaległość razem	z lat	bieżąca
1	Bierzwnik	3 334,91	2 909,50	425,41
2	Breń	1 640,20	145,00	1 495,20
3	Górzno	307,00	0,00	307,00
4	Jaglisko	4 329,20	363,20	3 966,00
5	Kolsk	21 391,11	14 314,11	7 077,00
6	Klasztorne	576,00	0,00	576,00
7	Łasko	139,00	139,00	0,00
8	Pławno	281,00	20,00	261,00
9	Płoszkowo	4 839,00	4 444,00	395,00
10	Przeczn	29,00	0,00	29,00
11	Rębusz	253,98	0,00	253,98
12	Starzyce	697,00	521,00	176,00
13	Strumienno	0,00	0,00	0,00
14	Wygon	0,00	0,00	0,00
15	Zieleniewo	3 609,70	1 886,70	1 723,00
16	Ostromęc	0,00	0,00	0,00
Razem		41 427,10	24 742,51	16 684,59

Podatek leśny

131
z lat 37 bieżąca 94,00

~~AP+RG~~
Izba Gminy w Bierzwniku
Wyk. Nr. 28.02.2023.
1603.
[Signature]

Załącznik Nr. 12
do Protokołu Nr. LXV/23
Z sesji Rady Gminy
z dnia 28.04.2023r.

**SPRAWOZDANIE OPISOWE Z WYKONANIA
PLANU FINASOWEGO
GMINNEGO OŚRODKA KULTURY W BIERZWNIKU
ZA 2022 ROK**

Gminny Ośrodek Kultury w Bierzwniku wpisany do Rejestru Instytucji Kultury pod poz. 1 w dniu 27.04.2007 roku, działa jako samorządowa Instytucja Kultury posiadająca osobowość prawną. Terenem działalności GOK jest obszar gminy Bierzwnik.

Gminny Ośrodek Kultury w Bierzwniku prowadzi działalność statutową w Świetlicach Wiejskich w: Łasku, Breniu, Klasztornej, Pławnie, Jaglisku i ekspozycję etnograficzną „LAMUS”

Gminny Ośrodek Kultury w Bierzwniku na dzień 31.12.2022 roku zatrudnia 11 osób na 7,35 etatu oraz na umowy cywilnoprawne – 17 szt.

Stan środków pieniężnych na początek roku – 62.166,19 zł.

Stan zobowiązań niewymagalnych na 01.01.2022 – 0,00 zł.

Stan należności na dzień 01.01.2022 – 0,00 zł

Przychody ogółem plan 646.773,83 zł wykonanie 646.773,83 zł , tj. 100,00% w tym:

1. Dotacja podmiotowa z budżetu gminy na zadania bieżące - plan 589.600,00 zł wykonanie 589.600,00 zł , tj. 100%
2. Pozostałe dochody plan 57.173,83 zł wykonano 57.173,83 zł tj.100% w tym:
 - Wynajem pomieszczeń i sprzętu – 19.062,66 zł
 - Czynsz dzierżawny – 242,00 zł
 - Darowizna w wysokości – 9.525,00 zł
 - Kapitalizacja odsetek – 14,66zł
 - Wpłaty uczestników zajęć muzycznych oraz odszkodowanie od ubezpieczyciela - 17.680,65 zł. Otrzymane środki finansowe przeznaczono na częściowe pokrycie wynagrodzeń instruktora.

Na funkcjonowanie Gminnego Ośrodka Kultury i Świetlic Wiejskich zaplanowano koszty ogółem w kwocie 646.773,83 zł - wykonano 646.773,83 zł tj. 100,00 % w tym:

Z ogólnej pozycji kosztów przypada na:

- ❖ **Koszty wynagrodzeń i pochodnych od wynagrodzeń na plan 504.190,42 zł , wykonano 504.190,42 zł , tj.100,00 % w tym:**
 - Wynagrodzenia osobowe pracowników plan 364.788,50 zł wykonano 364.788,50, tj.100,00 %;

- Wynagrodzenia bezosobowe plan 57.224,93 zł wykonano 57.224,93 zł tj. 100,00 % w tym umowy cywilnoprawne: umowy zlecenia palaczy kotłów c.o., oprawa muzyczna i wykonanie koncertów organizowanych imprez: Ziemniaczane Dożynki Gminne 2022, Inauguracja Roku Kulturalnego 2022/2023, Prowadzenie zespołu „Bierzwniczanki”, prowadzenie zajęć muzycznych, warsztatów rękodzieła i kulinarnych.
 - Składki na ubezpieczenia społeczne plan 65.054,72 zł wykonano 65.054,72 zł, tj. 100,00 %
 - Składki na Fundusz Pracy plan 4.571,72 zł wykonano 4.571,72 zł tj. 100,00 %
 - Świadczenia urlopowe plan 11.807,11 zł wykonano 11.807,11 zł tj. 100,00 %
- ❖ **Wydatki osobowe niezaliczone do wynagrodzeń plan 734,43 zł wykonano 743,43 zł tj. 100,00 %** - Świadczenia na rzecz osób fizycznych, tj. koszty ekwiwalentu za pranie oraz używanie odzieży roboczej.
- ❖ **Koszty zakupu towarów i usług na plan 106.418,89 zł wykonano 106.418,89 zł tj. 100,00 %, w tym:**
- **Zakup materiałów i wyposażenia plan 38.950,32 zł, wykonano 38.950,32 zł tj. 100,00 %.** Zakupiono między innymi: artykuły dekoracyjne i opakowania jednorazowe do organizowanych wydarzeń, materiały do bieżących napraw i konserwacji, materiałów dydaktycznych, materiały biurowe, zakup opału środki czystości, zakup rolet i szafy do Łaska, zakup rolet w Breniu w Klasztorne. Zakup programu komputerowego firmy Insert, zakup piasku, siatki projekcyjnej, leżaków, opłata za projekcję filmu, nagrody w konkursach.
Zakup środków żywności na plan 7.137,67 zł wykonano 7.137,67 zł, tj. 100,00%
Zakupione artykuły spożywcze przeznaczono na organizację Inauguracji Roku Kulturalnego, Jarmarku Bożonarodzeniowego, Jasełek, Dnia Kobiet, .
 - **Zakup energii i wody** na plan 29.558,57 zł wykonano 29.558,57 zł. tj. 100,00 %. Koszty dotyczą zużycia energii elektrycznej, opłat za dystrybucję energii elektrycznej oraz opłat za użytą wodę.
Zużycie energii w poszczególnych Świetlicach wynosi 28.416,80 zł, w tym:
GOK Bierzwnik na wartość – 4.004,16 zł,
Świetlica Wiejska w Łasku na wartość – 6.340,94 zł,
Świetlica Wiejska w Breniu na wartość – 8.304,26 zł,
Świetlica wiejska w Klasztorne na wartość – 2.064,71 zł,
Świetlica Wiejska w Pławnie na wartość – 3.904,58 zł
Świetlica Wiejska w Jaglisku na wartość – 3.798,15 zł,
 - **Zakup usług zdrowotnych** na plan 630,00 zł wykonano 630,00 zł tj. 100%
 - **Zakup usług remontowych** na plan 118,80 zł , wykonano 118,80zł tj. 100,00% - naprawa komina Świetlicy Wiejskiej w Pławnie
 - **Zakup usług pozostałych** na plan 36.164,52 zł wykonano 36.164,52 zł, tj.

100,00 %, w tym: prowizja bankowa, przesyłki kurierskie, usługi kominiarskie, przegląd i konserwacja gaśnic, opłata za stronę internetową i logo GOK, wynajem maskotek w czasie festynu rodzinnego, obsługa techniczna sceny, opłata TOI - TOI, atrakcje – zamki, usługa gastronomiczna, opłat za usługi ochroniarskie. Opłata za przegląd obiektów budowlanych i pomiarów środowiska pracy, zakup certyfikatu klasyfikacyjnego.

- ❖ **Pozostałe koszty na plan 36.164,52 zł wykonano 36164,52 zł tj. 100,00% w tym:**
- **Podróże służbowe krajowe** na plan 6.867,27 zł wykonano 6.867,27 zł, tj.100,00% koszty delegacji pracowniczych krajowych i ryczałty samochodowe
 - **Różne opłaty i składki** plan 3.769,50 zł wykonano 3.769,50 zł, tj.100,00% koszty dotyczące opłaty ZAiKS i ubezpieczenia.
 - **Szkolenia pracowników na plan 950,00zł wykonano 950,00 zł, tj. 100%.** Koszty dotyczące szkoleń pracowniczych oraz szkolenia BHP.
 - **Podatek od nieruchomości na plan 13.412,00zł wykonano 13.412,00zł, tj. 100%;**
 - **Nagrody w organizowanych konkursach na plan 6.126,43 zł wykonano 6.126,43 zł tj. 100%** - Nagrody dla uczestników organizowanych konkursów podczas Ziemniaczanych Dożynek Gminnych 2022 tj. za najpiękniejszy wieniec dożynkowy, dla drużyn w konkursie sołectw oraz konkursie na najlepszą potrawę z ziemniakiem
 - **Opłaty na rzecz budżetów jednostek samorządu terytorialnego** na plan 5.039,32 zł wykonano 5.039,32zł, tj. 100,00% w tym: opłaty za odbiór nieczystości stałych i płynnych oraz opłaty abonamentowe i ścieki;

Stan środków pieniężnych na dzień 31.12.2022 roku wynosi 62.158,73zł.

Stan należności na dzień 31.12.2022 rok - 0,00 zł

Stan zobowiązań na dzień 31 .12.2022 roku – 0,00 zł.

DYREKTOR
Gminnego Ośrodka Kultury
w Bierzwniku
Ireneusz Węgorowski

SPRAWOZDANIE Z PRZEBIEGU WYKONANIA PLANU FINANSOWEGO

GMINNEGO OŚRODKA KULTURY W BIERZWNIKU za rok 2022

Dz.	Rozdz.	§	Wyszczególnienie	Plan po zmianach	Wykonanie	%	Należności				Zobowiązania			
							Ogółem		W tym wymagalne		Ogółem		W tym wymagalne	
							01.01.2022	31.12.2022	01.01.2022	31.12.2022	01.01.2022	31.12.2022	01.01.2022	31.12.2022
1	2	3	4	5	6	7	8	9	10	11	12	13	14	15
921	92109		Gminny Ośrodek Kultury w Bierzwniku											
			Stan środków pieniężnych na początek roku	62.166,19	62.166,19	x	x	x	x	x	x	x	x	x
			Przychody – ogółem, w tym:	646.733,83	646.733,83	100,00	0,00	0,00	0,00	0,00	0,00	0,00	0,00	0,00
		2480	Dotacja z budżetu samorządu	589.600,00	589.600,00	100,00	0,00	0,00	0,00	0,00	0,00	0,00	0,00	0,00
			Pozostałe dochody	57.173,83	57.173,83	100,00	0,00	0,00	0,00	0,00	0,00	0,00	0,00	0,00
			Kapitalizacja rachunku	14,66	14,66	x	0,00	0,00	0,00	0,00	0,00	0,00	0,00	0,00
			Koszty – ogółem w tym:	646.773,83	646.773,83	100,00	0,00	0,00	0,00	0,00	0,00	0,00	0,00	0,00
			Wynagrodzenia i pochodne	504.190,42	504.190,42	100,00	0,00	951,43	0,00	0,00	0,00	0,00	0,00	0,00
			Wydatki osobowe nie zaliczane do wynagrodzeń	743,43	743,43	100,00	0,00	0,00	0,00	0,00	0,00	0,00	0,00	0,00
			Zakup towarów i usług	106.418,89	106.418,89	100,00	0,00	0,00	0,00	0,00	0,00	0,00	0,00	0,00
			Pozostałe koszty	36.164,52	36.164,52	100,00	0,00	0,00	0,00	0,00	0,00	0,00	0,00	0,00
			Stan środków pieniężnych na koniec okresu sprawozdawczego	62.158,73	62.158,73	x	0,00	0,00	0,00	0,00	0,00	0,00	0,00	0,00

D Y R E K T O R
Gminnego Ośrodka Kultury
w Bierzwniku

Ireneusz Stragowski

RG + FB
Złoty
Gmina w Bierzwniku
wzrost dnia 28.01.2023
os. zał.
mak sprawy 1604
wagi
podpis *Illkili*

Załącznik Nr. 13
do Protokołu Nr. 2X/123
z Sesji Rady Gminy
z dnia 27.01.2023r.

SPRAWOZDANIE Z WYKONANIA PLANU FINASOWEGO

Gminnej Biblioteki Publicznej w Bierzwniku

za 2022 rok

Gminna Biblioteka Publiczna w Bierzwniku wpisana do Rejestru Instytucji Kultury pod pozycją 2 w dniu 20.06.2007 roku, działa jako samorządowa Instytucja Kultury posiadająca osobowość prawną.

Terenem działalności Biblioteki jest obszar gminy Bierzwnik. Gminna Biblioteka Publiczna posiada pięć filii bibliotecznych w miejscowościach: Łasko, Breń, Klasztorne, Pławno, Zieleniewo.

Zatrudnia 10 osób na 2,95 etatu oraz umowy cywilnoprawne szt.1

Stan środków pieniężnych na początek roku – 599,08 zł

Stan zobowiązań na początek roku – 0,00 zł

Stan należności na początek roku – 0,00 zł

Przychody ogółem plan 254 364,19zł wykonanie 254 364,19 zł, tj. 100 % w tym:

- dotacja podmiotowa otrzymana z budżetu samorządu gminy na zadania bieżące plan 240 200,00 zł otrzymano 240 200,00 zł, tj. 100 %;
- kapitalizacja rachunku naliczona 0,77 zł,
- dotacja z Biblioteki Narodowej - 3230,00 zł.
- środki pozyskane ze sprzedaży książek- 30,00 zł.
- środki własne- 58,54 zł.
- środki z projektu „NOWE SPOJRZENIE NA BALLADY I ROMANSE” 10.844,88 zł.

Na funkcjonowanie bibliotek zaplanowano koszty ogółem w kwocie 254 364,19 zł wykonanie 254 364,19 zł, tj.100% z tego :

❖ Koszty wynagrodzenia i pochodnych plan 208 517,29 zł wykonanie 208 517,29 zł, tj.100 % z tego :

- wynagrodzenia osobowe pracowników plan 163 772,44 zł wykonano 163 772,44zł, tj. 100%;
- wynagrodzenia bezosobowe plan 10.500,00,00 zł wykonano 10.500,00 zł, tj.100,00%;
- składki na ubezpieczenia społeczne plan 27.780,45 zł wykonano 27.780,45 zł, tj.100 %;
- składki na Fundusz Pracy i FGŚP plan 1.531,09zł wykonano 1.531,09 zł, tj.100 % ;
- świadczenia urlopowe pracowników plan 4.905,74 zł wykonano 4.905,74 tj.100%

- ❖ **Wydatki osobowe nie zaliczane do wynagrodzeń na plan 27,57zł wykonanie 27,57 zł, tj.100%.** Koszty dotyczą ekwiwalentu za używanie własnej odzieży i obuwia roboczego oraz ekwiwalent za pranie odzieży roboczej wykonywanej przez pracowników;
- ❖ **Zakup materiałów, towarów i usług na plan 45.846,09 zł wykonanie 45.846,09 zł, tj.100% w tym:**
 - **zakup materiałów i wyposażenia** na plan 19.150,66 zł wykonano 19.150,66 zł, tj. 100%
Na powyższą kwotę składają się wydatki na zakup programu księgowego „Rewizor GT” i „Gratyfikant” oraz abonament do tych programów, zakup artykułów wynikających z kosztorysu projektu „Ballady i Romanse”, zakup materiałów biurowych, opału i środków czystości .Na wyposażenie GBP w Bierzwniku zakupiono leżaki drewniane ze stolikami.
 - **zakup środków żywności** na plan 780,92 zł wykonano 780,92 zł, tj. 100 %; - zakupiono art. spożywcze na poczęstunek i nagrody dla uczestników VI Przeglądu Recytatorskiego dla Przedszkolaków i Światowego Dnia Pluszowego Misia oraz Narodowego czytania 2022. Zakupy wynikające z kosztorysu projektu „Ballady i Romanse”.
 - **zakup książek** na plan 6.030,00 zł wykonano 6.030,00zł tj. 100,00 % - zakupiono książki do ;
 - GBP w Bierzwniku na wartość 1.500,00 zł
 - filii w Zieleniewie na wartość 830,00zł,
 - filii Łasko na wartość 900,00zł,
 - filii Breń 1.000,00zł,
 - filii Klasztorne 1.100,00 zł.,
 - filii Pławno 700,00zł.
 - **Z dotacji Biblioteki Narodowej zakupiono książki do GBP i filii na ogólną wartość 3.230,00 zł.**
 - **zakup usług remontowych** na plan 0,00 zł wykonano 0,00 tj. 0%.
 - **zakup usług zdrowotnych** na plan 480,00 zł wykonano 480,00 tj.100,00%
 - **zakup usług pozostałych** na plan 8.920,55 zł wykonano 8.920,55 zł, tj. 100,00%, w tym m.in.: prowizje bankowe, przegląd i konserwacja gaśnic, abonament Sokrates,
 - **zakup usług telekomunikacyjnych** na plan 4.728,63 zł wykonano 4.728,63 zł, tj. 100,00%.
 - **Zakup usług do projektu „Ballady i Romanse”** plan 3.061,02 zł. wykonanie 3.061,02 zł tj. 100,00 %
 - **opłaty na rzecz budżetów jednostek samorządu terytorialnego** na plan 864,00 zł wykonano 864,00zł, tj.100,00% opłata za odbiór nieczystości stałych;
- **Pozostałe koszty na plan 1.662,14 zł wykonano 1.662,14 zł, tj. 100,00% w tym:**
 - **podróże służbowe krajowe** na plan 947,01 zł wykonano 947,01 zł, tj.100,00% w tym delegacje pracowników i ryczałt samochodowy;

- różne opłaty i składki na plan 65,13 zł wykonano 65,13 zł tj. 100,00%.
- szkolenia na plan 650,00 zł wykonano 650,00 zł tj. 100,00 %.

W kwietniu 2022 roku dokonano selekcji księgozbioru w GBP w Bierzwniku na kwotę 1.505,93 zł.

W lipcu 2022 roku otrzymano w darze księgozbiór ze Starostwa Powiatowego w Choszczynie na kwotę 1.200,00 zł.

W grudniu 2022 roku otrzymano w darze książki na kwotę 758,38 zł.

Stan środków pieniężnych na koniec okresu sprawozdawczego – 540,54 zł

Stan zobowiązań na dzień 31.12.2022 –dla kontrahentów 0,00 zł

Stan należności na dzień 31.12.2021 –od kontrahentów 0,00 zł

DYREKTOR
Gminnej Biblioteki Publicznej
w Bierzwniku
Ireneusz Kręgowski

SPRAWOZDANIE Z PRZEBIEGU WYKONANIA PLANU FINANSOWEGO

GMINNEJ BIBLIOTEKI PUBLICZNEJ W BIERZWNIKU

ZA 2022 ROK

Dz.	Rozdz.	§	Wyszczególnienie	Plan po zmianach	Wykonanie	%	Należności				Zobowiązania			
							Ogółem		W tym wymagalne		Ogółem		W tym wymagalne	
							01.01 2022	31.12 2022	01.01 2022	31.12. 2022	01.01. 2022	31.12. 2022	01.01. 2022	31.12. 2022
1	2	3	4	5	6	7	8	9	10	11	12	13	14	15
921	92116		Gminna Biblioteka Publiczna Bierzwniku	X	X	X	X	X	X	X	X	X	X	X
			Stan środków pieniężnych na początek roku	599,08	599,08	X	0,00	0,00	0,00	0,00	0,00	0,00	0,00	0,00
			Przychody – ogółem, w tym:	254.364,19	254.364,19	100,00	0,00	0,00	0,00	0,00	0,00	0,00	0,00	0,00
		2480	Dotacja otrzymana z budżetu samorządu	240.200,00	240.200,00	100,00	0,00	0,00	0,00	0,00	0,00	0,00	0,00	0,00
			Dotacja z Biblioteki Narodowej na zakup książek	3.230,00	3.230,00	100,00	0,00	0,00	0,00	0,00	0,00	0,00	0,00	0,00
			Kapitalizacja rachunku	0,77	0,77	X	0,00	0,00	0,00	0,00	0,00	0,00	0,00	0,00
			Projekt „Ballady i Romanse”	10.844,88	10.844,88	100,00	0,00	0,00	0,00	0,00	0,00	0,00	0,00	0,00
			Środki własne (rezerwa)	-59,31	-59,31	100,00	0,00	0,00	0,00	0,00	0,00	0,00	0,00	0,00
			Koszty – ogółem w tym:	254.364,19	254.364,19	100,00	0,00	0,00	0,00	0,00	0,00	0,00	0,00	0,00
			Wynagrodzenia i pochodne	254.364,19	254.364,19	100,00	0,00	222,74	0,00	0,00	0,00	483,00	0,00	0,00
			Wydatki osobowe nie zaliczone do wynagrodzeń	27,57	27,57	100,00	0,00	0,00	0,00	0,00	0,00	0,00	0,00	0,00
			Zakupi towarów i usług	44.184,76	44.184,76	100,00	0,00	0,00	0,00	0,00	0,00	0,00	0,00	0,00
			Pozostałe koszty	1.662,14	1.662,14	100,00	0,00	0,00	0,00	0,00	0,00	0,00	0,00	0,00
			Stan Środków pieniężnych na koniec okresu sprawozdawczego	540,54	540,54	X	0,00	0,00	0,00	0,00	0,00	0,00	0,00	0,00

Gminna Biblioteka Publiczna w Bierzwniku

Ireneusz Kregowski

Załącznik Nr. 14
do Protokołu Nr. LXV/23
z sesji Rady Gminy
z dnia 27.06.2023r.

Druk Nr. 582/23

Przebieg wykonania budżetu
Gminnego Centrum Sportu i Rekreacji w Bierzwniku
za 2022 rok.



WSTĘP

Niniejszy dokument jest opracowaniem prezentującym sprawozdania Gminnego Centrum Sportu i Rekreacji w Bierzwniku za 2022 rok.

Został on opracowany na podstawie Uchwały Nr XXXIV/247/2010 Rady Gminy Bierzwnik z dnia 30 czerwca 2010 roku celem przedłożenia Wójtowi Gminy Bierzwnik.

Zgodnie z wyżej wymienioną Uchwałą na sprawozdanie składa się:

- Załącznik Nr 1 – Informacja o przebiegu wykonania dochodów budżetu Gminnego Centrum Sportu i Rekreacji w Bierzwniku za 2022 rok.;
- Załącznik Nr 2 – Informacja o przebiegu wykonania wydatków budżetu Gminnego Centrum Sportu i Rekreacji w Bierzwniku za 2022 rok.;
- Załącznik nr 3 – Informacja o przebiegu wykonania przychodów i rozchodów Gminnego Centrum Sportu i Rekreacji w Bierzwniku za 2022 rok.;
- Załącznik nr 4 – Informacja o przebiegu realizacji wydatków majątkowych Gminnego Centrum Sportu i Rekreacji w Bierzwniku za 2022 rok.;
- Załącznik nr 5 – Informacja o przebiegu wykonania dotacji udzielonych z budżetu Gminnego Centrum Sportu i Rekreacji w Bierzwniku za 2022 rok.;
- Załącznik nr 6 – Informacja o przebiegu wykonania wydatków na programy i projekty realizowane ze środków pochodzących z budżetu Unii Europejskiej budżetu Gminnego Centrum Sportu i Rekreacji w Bierzwniku za 2022 rok.;
- Załącznik Nr 7 – Część opisowa.

**Informacja o przebiegu wykonania dochodów budżetu Gminnego Centrum Sportu i Rekreacji w Bierzwniku
za 2022 rok.**

w zł

Dział	Rozdział	§	Wyszczególnienie	Ogółem		Zadania własne			Zadania zlecone			Stan należności		
				Plan	Wykonanie	%	Plan	Wykonanie	%	Plan	Wykonanie	%	01.01	31.12
1	2	3	4	5	6	7	8	9	10	11	12	13	14	15
758	75814	0920	wpływy z pozostałych odsetek	0,00	0,69	0%	0,00	0,69	0%	0,00	0,00	0%	0,00	0,00
			wpływy z otrzymanych spadków, zapisów i darowizn w postaci pieniężnej	3 280,00	3 280,00	100%	3 280,00	3 280,00	100%	0,00	0,00	0%	0,00	0,00
926	92601	0960		11 910,00	11 901,21	100%	11 910,00	11 901,21	100%	0,00	0,00	0%	0,00	0,00
926	92601	0970	wpływy z różnych dochodów	15 190,00	15 181,90	100%	15 190,00	15 181,90	100%	0,00	0,00	0%	0,00	0,00
			RAZEM	15 190,00	15 181,90	100%	15 190,00	15 181,90	100%	0,00	0,00	0%	0,00	0,00

GŁÓWNA KSIĘGOWA
Dorota Świtko-Woźniak

27.02.2023 r.
data

(Główny księgowy)

(Kierownik jednostki)

**Informacja o przebiegu wykonania wydatków budżetu Gminnego Centrum Sportu i Rekreacji w Bierzwniku
za 2022 rok.**

w zł

Dział	Rozdział	§	Wyszczególnienie	Ogółem			Zadania własne			Zadania zlecone			Stan zobowiązań	
				Plan	Wykonanie	%	Plan	Wykonanie	%	Plan	Wykonanie	%	01.01	31.12
1	2	3	4	5	6	7	8	9	10	11	12	13	14	15
926	92601	3020	wydatki osobowe niezaliczone do wynagrodzeń	970,00	963,16	99,29%	970,00	963,16	99,29%	0,00	0,00	0,00%	0,00	0,00
		4010	wynagrodzenia osobowe pracowników	179 304,00	177 950,50	99,25%	179 304,00	177 950,50	99,25%	0,00	0,00	0,00%	0,00	0,00
		4040	dotatkowe wynagrodzenie roczne	14 311,00	14 310,10	99,99%	14 311,00	14 310,10	99,99%	0,00	0,00	0,00%	14 310,10	13 970,64
		4110	składki na ubezpieczenia społeczne	32 482,00	31 016,98	95,49%	32 482,00	31 016,98	95,49%	0,00	0,00	0,00%	2 565,81	2 504,93
		4120	składki na Fundusz Pracy	3 100,00	3 097,16	99,91%	3 100,00	3 097,16	99,91%	0,00	0,00	0,00%	237,43	218,23
		4170	wynagrodzenia bezosobowe	8 267,00	8 267,00	100,00%	8 267,00	8 267,00	100,00%	0,00	0,00	0,00%	0,00	0,00
		4210	zakup materiałów i wyposażenia	81 128,00	81 048,66	99,90%	81 128,00	81 048,66	99,90%	0,00	0,00	0,00%	0,00	17,80
		4220	zakup środków żywności	2 250,00	1 988,75	88,39%	2 250,00	1 988,75	88,39%	0,00	0,00	0,00%	0,00	0,00
		4260	zakup energii	80,00	79,70	99,63%	80,00	79,70	99,63%	0,00	0,00	0,00%	0,00	0,00
		4270	zakup usług remontowych	0,00	0,00	0,00%	0,00	0,00	0,00%	0,00	0,00	0,00%	0,00	0,00
		4280	zakup usług zdrowotnych	530,00	530,00	100,00%	530,00	530,00	100,00%	0,00	0,00	0,00%	0,00	0,00
		4300	zakup usług pozostałych	62 000,00	61 120,34	98,58%	62 000,00	61 120,34	98,58%	0,00	0,00	0,00%	0,00	83,10
		4360	opłaty z tytułu zakupu usług telekomunikacyjnych	1 630,00	1 622,85	99,56%	1 630,00	1 622,85	99,56%	0,00	0,00	0,00%	0,00	0,00
		4410	podróże służbowe krajowe	4 100,00	4 049,96	98,78%	4 100,00	4 049,96	98,78%	0,00	0,00	0,00%	0,00	0,00
		4430	różne opłaty i składki	3 300,00	3 280,13	99,40%	3 300,00	3 280,13	99,40%	0,00	0,00	0,00%	0,00	0,00
		4440	odpisy na zakładowy fundusz świadczeń socjalnych	6 153,00	6 153,00	100,00%	6 153,00	6 153,00	100,00%	0,00	0,00	0,00%	0,00	0,00
		4480	podatek od nieruchomości	11 924,00	11 924,00	100,00%	11 924,00	11 924,00	100,00%	0,00	0,00	0,00%	0,00	0,00
		4520	opłaty na rzecz budżetów jednostek samorządu terytorialnego	2 381,00	2 380,64	99,98%	2 381,00	2 380,64	99,98%	0,00	0,00	0,00%	0,00	0,00
		4530	podatek od towarów i usług (VAT)	0,00	0,00	0,00%	0,00	0,00	0,00%	0,00	0,00	0,00%	0,00	0,00

	szkolenia pracowników niebędących członkami korpusu służby cywilnej	10 295,00	10 261,04	99,67%	10 295,00	10 261,04	99,67%	0,00	0,00	0,00%	0,00	0,00
4700	wpłaty na PPK finansowane przez podmiot zatrudniający	0,00	0,00	0,00%	0,00	0,00	0,00%	0,00	0,00	0,00%	0,00	0,00
4710	RAZEM	424 205,00	420 043,97	99,02%	424 205,00	420 043,97	99,02%	0,00	0,00	0,00%	17 113,34	16 794,70

GŁÓWNA KSIĘGOWA
Dorota Świrko-Woźniak

(Główny księgowy)

27.02.2023 r.
 data

(Kierownik jednostki)

**Informacja o przebiegu wykonania przychodów i rozchodów
Gminnego Centrum Sportu i Rekreacji w Bierzwniku
za 2022 rok.**

w zł

Lp.	Treść	Klasyfikacja §	Plan po zmianach	Wykonanie
1	2	3	4	5
PRZYCHODY OGÓŁEM				
1.	Kredyty	952		
2.	Pożyczki	952		
3.	Pożyczki na finansowanie zadań realizowanych z udziałem środków pochodzących z budżetu UE	903		
4.	Spląty pożyczek udzielonych	951		
5.	Prywatyzacja majątku jst	944		
6.	Nadwyżka budżetu z lat ubiegłych	957		
7.	Papiery wartościowe (obligacje)	931		
8.	Inne źródła (wolne środki)	955		
ROZCHODY OGÓŁEM				
1.	Spląty kredytów	992		
2.	Spląty pożyczek	992		
3.	Spląty pożyczek otrzymanych na finansowanie zadań realizowanych z udziałem środków pochodzących z budżetu UE	963		
4.	Udzielone pożyczki	991		
5.	Lokaty	994		
6.	wykup papierów wartościowych (obligacji)	982		
7.	Rozchody z tytułu innych rozliczeń	995		

GŁÓWNA KSIĘGOWA
Dorota Świlko-Woźniak

27.02.2023

(Główny księgowy)

data

(Kierownik jednostki)

Informacja o przebiegu wykonania dotacji udzielonych z budżetu Gminnego Centrum Sportu i Rekreacji w Bierzwniku za 2022 rok.

1. Dotacje podmiotowe dla jednostek sektora finansów publicznych

Lp.	Dział	Rozdział	§	Nazwa instytucji	Plan	Wykonanie	%
1.							
2.							
3.							
OGÓLEM							

2. Dotacje celowe na zadania własne Gminy realizowane przez podmioty należące do sektora finansów publicznych

Lp.	Dział	Rozdział	§	Nazwa zadania (przeznaczenie dotacji)	Plan	Wykonanie	%
1.							
2.							
3.							
OGÓLEM							

3. Dotacje celowe na zadania własne Gminy realizowane przez podmioty nienależące do sektora finansów publicznych

Lp.	Dział	Rozdział	§	Nazwa zadania	Plan	Wykonanie	%
1.							
2.							
OGÓLEM							

GŁÓWNA KSIĘGOWA


Dorota Świtto-Wyżniak

27.02.2023

(Główny księgowy)

data

(kierownik jednostki)

Informacja o przebiegu wykonania wydatków na programy i projekty realizowane ze środków pochodzących z budżetu Unii Europejskiej budżetu Gminnego Centrum Sportu i Rekreacji w Bierzwoniku za 2022 rok.

Lp.	Dział	Rozdział	§	Nazwa programu - projektu	Jednostka organizacyjna realizująca program lub koordynująca wykonanie programu	Lata realizacji projektu	Wartość całkowita projektu (w zł)	Plan	Wykonanie	%
1	2	3	4	5	6	7	8	9	10	11

GŁÓWNA KSIĘGOWA
Dorota Świłto-Wóźniak

27.02.2023

Główny księgowy)

data

(kierownik jednostki)

część opisowa

Gminne Centrum Sportu i Rekreacji w Bierzwniku zostało utworzone Uchwałą Rady Gminy Bierzwnik Nr VII/31/19 z dnia 7 marca 2019 r.. Uchwała mówi o tym, że z dniem 01 kwietnia 2019 r. tworzy się jednostkę budżetową. Jednostka zostaje wyposażona w składniki mienia komunalnego, na które składają się: hala sportowa i boiska w Bierzwniku, Górznie, Klaszotrnem, Pławnie i Zieleniewie.

Działalność została rozpoczęta w dniu 03 czerwca 2019 r.. Centrum posługuje się numerem REGON 383632163, numerem NIP 5941607636 do celów „pracowniczych” oraz posiada rachunek bankowy GCSiR w Banku GBS Barlinek o. Bierzwnik o numerze 74 8355 0009 0074 1408 2000 0001. Centrum podlega scentralizowanym zasadom rozliczeń podatku od towarów i usług przez Gminę Bierzwnik i w tym zakresie posługuje się numerem NIP Gminy 5941534297.

Decyzją Wójta Gminy Bierzwnik IS.I.6844.1.2019 z dnia 31.10.2019 r. Centrum objęło w trwały zarząd halę sportową w Bierzwniku.

1. Opis źródeł dochodów, w tym dochodów własnych, subwencji i dotacji z podaniem przyczyn znacznych odchyleń wykonania od planu.

W 2022 rok Gminne Centrum Sportu i Rekreacji w Bierzwniku na plan 15.190,00 zł uzyskało dochody w łącznej wysokości 15.181,90 zł, tj. 100%. Struktura dochodów kształtuje się następująco:

- z tytułu odsetek od środków zgromadzonych na rachunku bankowym – plan 0,00 zł uzyskano 0,69 zł
- darowizny na organizację imprez sportowych podczas 3 Dni na Cysterskim Szlaku oraz innych – plan 3.280,00 wykonanie 3.280,00 zł, tj. 100%
- wpływy z wynajmu hali sportowej i sprzętu, wpisowe na turniej szachowy, wpisowe na turniej tenisa stołowego, wynagrodzenie płatnika – plan 11.910,00 wykonanie 11.901,21 zł, tj. 100%

2. Opis ważniejszych rodzajów wydatków, w tym wydatków na wynagrodzenia i pochodne od wynagrodzeń, dotacji udzielonych z budżetu, wydatków majątkowych z podaniem przyczyn znacznych odchyleń wykonania od planu.

Na dzień 31 grudnia 2022 r. Gminne Centrum Sportu i Rekreacji w Bierzwniku plan wydatków 424.205,00 zł wydało 420.043,97 zł, tj. 99,02%.

Struktura poniesionych wydatków przedstawia się następująco:

- wynagrodzenia osobowe pracowników i pochodne na plan 237.464,00 zł wydano 234.641,74 zł, tj. 98,81%. Na dzień 31 grudnia na umowę o pracę jest zatrudnionych 4 pracowników. Na powyższą kwotę składają się wynagrodzenia pracowników, dodatkowe roczne wynagrodzenie, umowy zlecenia oraz składki ZUS.
- zakup towarów i usług na plan 147.088,00 zł wydano 145.860,30 zł, tj. 99,17%. Zakupiono materiały do bieżących napraw na hali sportowej, artykuły biurowe, tusze i tonery do drukarki, środki czystości. Zakupiono nagrody dla uczestników konkursów

i rozgrywek, wyposażenia na halę sportową (np. rakiетки, płotki do tenisa), wody oraz poczęstunku dla uczestników rozgrywek. Zakupiono krzeselka składane i drukarkę. Opłacono prowizje bankowe, zakup znaczków pocztowych, zakup licencji do programu kadrowo-płacowego firmy Reset oraz programu do księgowania FKB+ firmy Radix's, przegląd i naprawa gaśnic, przegląd budowlany na hali, transport na turnieje, opłacono podpis elektroniczny, obciążenie za halę sportową do szkoły w Bierzwniku (w tym zakup peletu), nagrody na turnieje, opłacono usługi telekomunikacyjne;

- podatki i opłaty na plan 17.605,00 zł wydano 17.584,77 zł, tj. 99,89% . Opłacono wpisowe na turnieje, podatek od nieruchomości i trwałe zarząd za halę sportową, odbiór odpadów stałych (śmieci) na hali sportowej;
- pozostałe wydatki na plan 22.048,00 zł wydano 21.957,16 zł, tj. 99,59%. W tym wydatki osobowe niezaliczone do wynagrodzeń (odzież ochronna i pranie, okulary, woda dla pracowników), badania lekarskie pracowników, delegacje i ryczałt pracowników, odpis na fundusz świadczeń socjalnych, szkolenia pracownicze.

Gminne Centrum Sportu i Rekreacji nie udzielało dotacji z budżetu oraz nie miało wydatków majątkowych.

3. Dane dotyczące zadłużenia.

Gminne Centrum Sportu i Rekreacji w Bierzwniku na dzień 31 grudnia 2022 r. nie posiada zadłużeń.

4. Dane zobowiązań wymagalnych.

Gminne Centrum Sportu i Rekreacji w Bierzwniku na dzień 31 grudnia 2022 r. nie posiada zobowiązań wymagalnych.

5. *Stopień realizacji inwestycji w tym finansowanych ze środków unijnych.*

Gminne Centrum Sportu i Rekreacji w Bierzwniku na dzień 31 grudnia 2022 r. nie realizuje żadnych inwestycji finansowanych ze środków unijnych.

GŁÓWNA KSIĘGOWA


Dorota Świlło-Woźniak

Załącznik Nr.....15
do Protokołu Nr.....LXV 123
z.....Sejści Rady Gminy
z dnia.....27.06.2023r.

Druk Nr.....583123
Druk Zbiory w Bierzwniku
Wytyłło dnia.....28.02.2023r.

P.Przew. RG
1625
11.11.23

Część opisowa do załącznika Nr 8 „ Informacji o przebiegu planu finansowego Zakładu
Gospodarki Komunalnej w Bierzwniku za rok 2022 ”

– wg § 4 pkt. 3 i 4 uchwały Nr XXXIV/247/2010 Rady Gminy Bierzwnik z dnia 30 czerwca 2010 roku.

1. Stan środków obrotowych na początek roku – plan 117.250,00 zł, wykonanie na koniec 2022 roku - - 57.918,21 zł.
2. Opis ważniejszych źródeł przychodów i kosztów z podaniem przyczyn znacznych odchyleń od wykonania planu.

Przychody ogółem – plan 1.895.450,00 zł, wykonanie 1.897.623,96 zł (100 %).

Koszty ogółem – plan 1.884.400,00 zł, wykonanie 1.738.083,05 zł (92 %).

Rozdział 40002 – dostarczanie wody

Plan przychodów 907.000,00 zł, wykonanie 889.415,89 zł (98 %)

- przychody z prowadzonej działalności – plan 902.000,00 zł, wykonanie 889.415,89 zł (99 %)
 - na ww. przychody składają się wpłaty za wodę, opłaty abonamentowe, wpłaty za wykonane przyłącza wodociągowe ;
- grzywny, mandaty, kary pieniężne od osób fizycznych plan 5.000,00 zł, wykonanie 0,00 (0 %).

Plan kosztów 401.100,00 zł, wykonanie 360.151,75 zł (bez dotacji celowej) tj. (90 %), w tym:

- zakup towarów i usług – plan 365.100,00 zł, wykonanie 324.879,12 zł (89 %)
 - wydatki związane z badaniami wody, dozorem technicznym,
 - wydatki związane z zakupem usług telekomunikacyjnych,
 - naprawa pompy głębinowej na SUW Łasko, SUW Malczewo i innych,
 - zakup części do koparki,
 - zakup energii elektrycznej,
 - spawanie zbiorników na stacjach uzdatniania wody Bierzwnik, Łasko, Zieleniewo,
 - pompa dozująca chlor- SUW Górzno,
 - remont dachu SUW Kolsk,
 - naprawa ciągnika Ursus,
 - remont nawierzchni na ul. Długiej w Bierzwniku i w miejscowości Klasztorne- po awarii
 - wynajem koparki na awarie,
 - wynajem dźwigu do wymiany pomp głębinowych,
 - regeneracja gaśnic,

- zakup materiałów i wyposażenia tj. zasuwy, wodomierzy, śrubunki, złącza rurowe, opaski naprawcze, materiały budowlane, farby, uszczelki do pomp sieciowych i połączeń rur, złączki PE, paliwo ,kształtki, opaski, gebo, zawory, odpowietrzniki, łączniki, styczniki, przekaźniki, nawiertki, kolana, wodomierze, włazy żeliwne, elektrogrzewarka do rur;
- pozostałe koszty – plan 36.000,00 zł, wykonanie 35.272,63 zł (98 %), w tym:
 - opłata za korzystanie z wód podziemnych i odprowadzanie ścieków do Wód Polskich,
 - opracowanie analizy ryzyka na stacjach uzdatniania wody,
 - opłaty za zajęcie pasa drogowego;
- zadania inwestycyjne realizowane z dotacji celowej – plan 44.000,00 zł, wykonanie 43.799,13 zł (100 %)
 - wypłata raty II, III, IV- I etapu budowy za sieć wodociągową na dz. ew. nr 194/16 Bierzwnik zgodnie z zawartą umową przyrzeczoną nr 1/2021 (3 x 12.811,55 zł);
 - wypłata I raty- II etapu budowy za sieć wodociągową na dz. ew. nr 194/16 Bierzwnik zgodnie z zawartą umową przyrzeczoną nr 1/2021 (5.364,48 zł).

Rozdział 71035 – cmentarze

Plan przychodów 40.000,00 zł, wykonanie 71.572,00 zł (179 %)

- przychody z prowadzonej działalności – plan 40.000,00 zł, wykonanie 71.572,00 zł (179 %)
 - na ww. przychody składają się opłaty za miejsca na cmentarzach, wjazdy zakładów pogrzebowych i kamieniarskich oraz opłaty za prace prowadzone przy grobach.

Plan kosztów 29.000,00 zł, wykonanie 24.449,43 zł (84 %), w tym:

- zakup towarów i usług – plan 7.000,00 zł, wykonanie 3.248,55 zł (46 %)
 - wydatki związane z zakupem usług telekomunikacyjnych,
 - zakup energii elektrycznej,
 - regeneracja gaśnic,
 - zakup paliwa, oleju i żyłki do wykaszarek, olej do świec;
- pozostałe koszty – plan 22.000,00 zł, wykonanie 21.200,88 zł (96 %), w tym:
 - opłata za trwały zarząd,
 - opłaty za wywóz odpadów komunalnych.

Rozdział 90001 – gospodarka ściekowa i ochrona wód

Plan przychodów 907.700,00 zł, wykonanie 916.364,19 zł (bez dotacji celowej) (101 %)

- przychody z prowadzonej działalności – plan 907.700,00 zł, wykonanie 916.364,19 zł (101 %)
 - na ww. przychody składają się wpłaty za ścieki, opłaty abonamentowe, wpłaty za odbiór nieczystości ze zbiorników bezodpływowych i oczyszczalni ekologicznych, za zrzut ścieków przez dostawców posiadających pozwolenie.

Plan kosztów 488.800,00 zł, wykonanie 462.443,75 zł (95 %), w tym:

- zakup towarów i usług – plan 448.300,00 zł, wykonanie 423.079,60 zł (94 %)
 - wydatki związane z badaniami z badaniami ścieków,
 - wydatki związane z zakupem usług telekomunikacyjnych i monitoringiem oczyszczalni i przepompowni,
 - zakup części do ciągnika,
 - zakup energii elektrycznej,
 - zakup sondy hydrostatycznej- przepompownia główna na ul. Słonecznej
 - zakup materiałów i wyposażenia tj. czujniki pływakowe, statory, rotory, worki do osadu, wyłączniki ciśnieniowe do sprężarki, styczniki, wtyczki, gniazda, przekaźniki, olej do ciągnika, paliwo, actifloc, floпам,
 - naprawa ciągnika,
 - naprawy pomp przydomowych,
 - naprawa przepompowni głównej Płoszkowo, Łasko,
 - naprawa dmuchaw na oczyszczalni,
 - naprawa studzienki kanalizacyjnej w miejscowości Starzyce,
 - odbiór/ wywóz skratek,
 - wynajem pompy zatapialnej do czyszczenia piaskownika,
 - przegląd dmuchaw i agregatu prądotwórczego,
 - regeneracja gaśnic,
 - załadunek i wywóz osadu,
 - wynajem WUKO- przepompownia główna na ul. Słonecznej,
 - naprawa sprężarki na drainadzie – oczyszczalnia ścieków;
- pozostałe koszty – plan 8.500,00 zł, wykonanie 7.565,00 zł (89 %), w tym:
 - opłata za korzystanie z wód podziemnych i odprowadzanie ścieków do Wód Polskich,
 - opłaty za wywóz odpadów komunalnych;

- środki na wydatki majątkowe – plan 32.000,00 zł, wykonanie – 31.799,15 zł (99 %);
- zadania inwestycyjne realizowane z dotacji celowej – plan 100.000,00 zł, wykonanie 100.000,00 zł (100 %)- wypłata I i II raty za sieć na dz. ew. nr 86 i dz. ew. nr 459/1 obręb Łasko zgodnie z zawartą umową przyrzeczoną nr 1/2022;
- inne zmniejszenia – plan 20.000,00 zł, wykonanie 9.433,79 zł, (47 %)
 - wystawione noty za energię elektryczną na przepompowniach przydomowych.

Rozdział 90017 – samorządowe zakłady budżetowe

Plan przychodów 15.000,00 zł, wykonanie 4.201,80 zł (28 %)

- wpływy z różnych opłat – plan 5.000,00 zł, wykonanie 0,00 zł (0 %);
- wpływy z pozostałych odsetek – plan 5.000,00 zł, wykonanie 4.201,80 zł (84 %)
 - wpłaty za noty odsetkowe i kapitalizacja odsetek na koncie;
- wpływy z różnych dochodów – plan 5.000,00 zł, wykonanie 0,00 (0 %);
- inne zwiększenia – plan 25.750,00 zł, wykonanie 16.070,08 zł (62 %)
 - wpłaty uprzednio zaksięgowanych odpisów aktualizujących należności,
 - wpłaty za wywóz odpadów komunalnych (zwroty od GOPS i GCSiR).

Plan kosztów 945.500,00 zł, wykonanie 881.604,33 zł (93 %), w tym:

- wynagrodzenia i pochodne – plan 839.900,00 zł, wykonanie – 796.484,73 zł, (95 %);
- zakup towarów i usług – plan 52.000,00 zł, wykonanie 33.584,42 zł (65 %)
 - wydatki związane z zakupem usług telekomunikacyjnych i internetowych,
 - zakup środków czystości i materiałów biurowych,
 - badania profilaktyczne pracowników,
 - obsługa bhp,
 - prowizje bankowe, usługi pocztowe, kominiarskie, krajowy rejestr dłużników,
 - pomiary środowiska, aktualizacje i przedłużenia licencji programów komputerowych, przeglądy sprzętu,
 - zakup plandek do przykrycia drewna i paliwa do piły,
 - zakup znaczków pocztowych,
 - prowizje bankowe,
 - ubezpieczenie mienia i pojazdów,
 - regeneracja gaśnic,
 - czyszczenie przewodów kominowych- biurowiec,
 - konserwacja klimatyzacji,
 - opłaty za korzystanie z Krajowego Rejestru Dłużników,
 - naprawa drukarki;

- pozostałe koszty – plan 53.600,00 zł, wykonanie 51.535,18 zł (96 %), w tym:
 - ryczałty samochodowe i delegacje,
 - szkolenia,
 - opłaty za wywóz odpadów komunalnych,
 - odpisy na ZFŚS,
 - polisy ubezpieczeniowe mienia i środków transportu,
 - opłata za trwałą zarząd,
 - odsetki od nieterminowych wpłat podatków i opłat,
 - pozostałe odsetki.

3. Stan środków obrotowych na koniec okresu sprawozdawczego – plan 128.300,00 zł, wykonanie 107.785,93 zł.

4. Przedstawienie ogólnej sytuacji finansowej jednostki z podaniem ewentualnych zagrożeń do jej gospodarki finansowej.

Sytuacja finansowa Zakładu Gospodarki Komunalnej:

- Zakład osiągnął planowane przychody.
- Należności z tytułu niezapłaconych faktur na 31.12.2022 r. w odniesieniu do danego roku wyniosły (bez odsetek) za lata:

Rok	31.12.2021 r.	31.12.2022 r.
2014 r.	324,97 zł	222,20 zł
2015 r.	576,44 zł	655,10 zł
2016 r.	1.787,48 zł	894,84 zł
2017 r.	407,63 zł	408,37 zł
2018 r.	4.056,58 zł	409,65 zł
2019 r.	3.318,16 zł	340,11 zł
2020 r.	12.254,94 zł	2.284,39 zł
2021 r.	36.933,62 zł	3.095,43 zł
2022 r.	-----	34.129,07 zł
Razem	59.659,82 zł	42.439,16 zł

Łącznie zadłużenie odbiorców w stosunku do 2022 r. wynosi 2,24% (jest niższe o 17.220,66 zł, ściagalność opłat 97,76%) i jest niższe w porównaniu do roku poprzedniego o 2,05%.

Na ww. należności składają się niezapłacone faktury za wodę i ścieki, opłaty abonamentowe, opłaty za miejsce na cmentarzu na następne 20 lat.

- w 2022 r. wystawiono 2657 not odsetkowych, 227 upomnień, 122 wezwania do zapłaty,
- na 31.12.2022 r. 18 osoby były wpisane do Krajowego Rejestru Długów.

Na płynność finansową Zakładu miały wpływ głównie wydatki:

- związane ze wzrostem cen energii elektrycznej - największe zagrożenie dla funkcjonowania
- inflacja - wzrost cen za materiały i usługi - jedno z największych zagrożeń dla funkcjonowania,
- brak systematycznych wpłat za wodę, ścieki i groby,
- występujące awarie na sieci wodociągowo-kanalizacyjnej,
- wysokie koszty związane z gospodarką odpadową (wywóz odpadów komunalnych terenu cmentarzy),
- nieplanowane koszty, późniejszy okres obowiązywania taryfy.

Należności z tytułu niezapłaconych faktur za wodę i ścieki wyniosły na koniec grudnia 2022 r. 88.993,40 zł, w tym wymagalne 42.439,16 zł.

Zobowiązania ogólnie na koniec grudnia 2022 r. wynosiły 38.285,91 zł, w tym zobowiązań wymagalnych nie było.

Na zobowiązania składają się:

- 14.155,60 zł energia elektryczna dystrybucja - ENEA Operator,
- 10,15 zł nadpłata za fakturę,
- 123,00 zł opłata za możliwość wpisania dłużnika do systemu - KRD,
- 11.938,95 zł podatek VAT
- 11.599,78 zł zakup energii- Energa Obrót
- 514,82 zł zakup energii- Enea S.A.
- - 56,39 zł nadpłata - Miejskie Przedsiębiorstwo Gospodarki Komunalnej Choszczno

5. W ciągu roku sprawozdawczego:

- kontrole:

Lp.	Instytucja kontrolująca	Zakres kontroli	Uwagi
1.	Państwowy Powiatowy Inspektor Sanitarny w Choszczynie	Przestrzeganie przepisów określających wymagania higieniczne i zdrowotne dotyczące utrzymania należytego stanu higienicznego urządzeń użyteczności publicznej (zwłaszcza warunków higienicznych produkcji wody do spożycia na urządzeniu wodociągowym: w m. Malczewo - 2 razy, w m. Breń - 1 raz, w m. Kolsk - 3 razy, w m. Bierzwnik - 2 razy, w m. Zieleniewo - 1 raz, w m. Klasztorne - 1 raz, w m. Pławno - 1 raz, w m. Łasko - 1 raz	SUW Bierzwnik - zbiorniki filtracyjne, zbiorniki hydroforowe, przewody wodne, zawory, ściana (w miejscu wyprowadzenia rury do hydrantu), drzwi wejściowe z miejscowo łuszczącą się farbą Zalecenia zostały wykonane we wskazanym terminie - brak uwag

2.	Komisja Rewizyjna Rady Gminy Bierzwnik	Kontrola wydatków poniesionych w pierwszym półroczu 2022 r przez Zakład Gospodarki Komunalnej w Bierzwniku	Brak uwag
3.	Urząd Dozoru Technicznego	Badania okresowe urządzeń na SUW Zieleniewo 1x SUW Breń 3x SUW Łasko 2x SUW Kolsk 2x SUW Pławno 3x SUW Klasztorne SUW Bierzwnik 1x	SUW Łasko - konserwacja zaworu bezpieczeństwa oraz kontrola nastawy na stanowisku próbnym SUW Bierzwnik i Kolsk - odnowienie powłoki malarskiej zbiornika

• awarie:

Lp.	Zdarzenie	I półrocze	II półrocze	Cały rok
1.	Awarie przepompowni sieciowych	48	47	95
2.	Awarie przepompowni przydomowych	88	50	138
3.	Awarie na kanalizacji głównej (zapchanie rurociągu)	3	5	8
4.	Awarie wodociągu i przyłączy	1	4	5

• wodomierze:

Lp.	Zdarzenie/wymiana wodomierzy	I półrocze	II półrocze	Cały rok
1.	Wym. u indywidualnych Odbiorców, nowy Odbiorca	33	31	64
2.	Rezygnacja z ryczału, montaż wodom.	0	0	0
3.	Wymiana/złożenie wodomierza przez Odbiorcę	4	0	4
4.	Założenie dodatkowego wodomierza przez Odbiorcę	0	5	5
5.	Zdemontowane wodomierze na wniosek Odbiorcy.	2	1	3

• działania:

6. W roku 2022 wykonano/wystąpiło:

- a) pracownik stacji uzdatniania wody po długotrwałym zwolnieniu lekarskim w grudniu 2022 r. złożył dokumenty na rentę. Zgodnie z orzeczeniem ZUS w 2023 r. pracownik przeszedł na świadczenie rentowe.
- b) remont pomp przydomowych i na przepompowniach głównych w Bierzwniku,
- c) naprawa pompy głębinowej w SUW Malczewo, SUW Łasko
- d) zakup i wymiana odpowietrzników na filtrach SUW Breń, Łasko i Klasztorne,
- e) remont dachu - SUW Kolsk
- f) opłaty za zajęcie pasa w drodze wojewódzkiej i powiatowej oraz odtworzenie nawierzchni drogi - ul. Długa w Bierzwniku i w miejscowości Klasztorne,
- g) wywóz osadu ściekowego, piasku z piaskownika, skratek i worków po osadzie,
- h) konserwacja i serwis dmuchaw oraz agregatu prądotwórczego na oczyszczalni ścieków w Bierzwniku,
- i) naprawa ciągnika Ursus
- j) konfiguracja systemów komputerowych,

- k) przeglądy budynków (biurowiec, stacje uzdatniania wody i budowle na oczyszczalni), przeglądy kominiarskie.
- l) spawanie zbiorników na stacjach uzdatniania wody w Bierzwniku, Łasko i Zieleniewo,
- m) opracowanie 8 analiz ryzyka dla SUW-ów,
- n) wywóz osadu ściekowego, skratek, piasku z piaskownika i worków po osadzie

W 2022 r. Zakład zrealizował następujące zadania inwestycyjne:

- 1) zakup, montaż i uruchomienie dmuchawy ROBEX ES25/1P na oczyszczalni ścieków w Bierzwniku – koszt zakupu 39.023,20 zł brutto;
- 2) zakup elektrozgrzewarki ELEKTRA Light – na potrzeby realizacji prac zleconych związanych z budową urządzeń wodociągowych (zgrzewanie elektrooporowe) – koszt zakupu 4.674,00 zł brutto;
- 3) zakup nowej pompy głębinowej GAB. 4.14 na stację uzdatniania wody w Malczewie – koszt zakupu 4.263,92 zł brutto;
- 4) zakup pompy dozującej ETATRON DLX MA/AD na stację uzdatniania wody w Górznie – koszt zakupu 1.217,70 zł;
- 5) naprawa dachu i orynnowania na stacji uzdatniania wody w Kolsku – koszt 32.000,00 zł
- 6) zakup wodomierzy ETW DN 15, DN 20 i DN 40 z modułami radiowymi przeznaczonymi do wymiany wodomierzy w m. Rębusz i przejście na odczyt radiowy (przygotowanie do wdrożenia systemu) – koszt zakupu 9.274,20 zł

Ponadto Gmina Bierzwnik przejęła nieodpłatnie od Spółdzielni Mieszkaniowej Mielęcín stację uzdatniania wody w Górznie wraz z siecią wodociągową, którą Zakład Gospodarki Komunalnej w Bierzwniku zarządza od 01.12.2022 r. Pozytywnym skutkiem dla mieszkańców Górzna jest fakt, iż z momentem przejścia ww. wodociągu cena wody będzie niższa. Woda do dnia przejścia kosztowała 6,76 zł/m³ brutto, a obecnie 5,31 zł/m³ brutto

Informację sporządził:

GLÓWNA KSIĘGOWA

Aleksandra Kręgoska
Aleksandra Kręgoska

DYREKTOR
Zakładu Gospodarki Komunalnej
w Bierzwniku

mgr inż. Tomasz Józwiak
mgr inż. Tomasz Józwiak

Zatwierdził:

mgr inż. Tomasz Józwiak
D Y R E K T O R
Zakładu Gospodarki Komunalnej
w Bierzwniku
mgr inż. Tomasz Józwiak

Gm. Bierzwnik

Nazwa jednostki samorządu terytorialnego

Sprawozdanie z wysokości średnich wynagrodzeń nauczycieli w szkołach prowadzonych przez jednostkę samorządu terytorialnego za 2022 r.

zachodniopomorskie

choszczeński
BIERZWNIK

Adresat:
Regionalna Izba Obrachunkowa
w Szczecinie

Nazwa województwa
Nazwa powiatu
Nazwa gminy

Kod TERYT

WK	PK	GK	GT
32	02	01	2

od dnia 1 stycznia
do dnia 31 grudnia

Kwota bazowa
(zgodnie z ustawą budżetową
na rok 2022)

3 537,80

Lp.	Nauczyciele stażyści, kontraktowi, początkujący, mianowani i dyplomowani		Średnie wynagrodzenia nauczycieli				Średnia liczba etatów nauczycieli				Suma iloczynów średniej liczby etatów nauczycieli i średnich wynagrodzeń nauczycieli	Wydatki poniesione w 2022 r. na wynagrodzenia nauczycieli w składnikach o których mowa w art. 30 ust.1 ustawy	Kwota różnicy
	od dnia 1 stycznia do dnia 31 sierpnia	od dnia 1 września do dnia 31 grudnia	od dnia 1 stycznia do dnia 30 kwietnia	od dnia 1 maja do dnia 31 sierpnia	od dnia 1 września do dnia 31 grudnia	od dnia 1 stycznia do dnia 30 kwietnia	od dnia 1 maja do dnia 31 sierpnia	od dnia 1 września do dnia 31 grudnia					
1	nauczyciel stażysta	nauczyciel początkujący	3 537,80	3 693,46	4 432,15	0,94	0,80	4,19	279 579,97	756 777,25	483 197,28		
2	nauczyciel kontraktowy	nauczyciel mianowany	3 926,96	4 099,74	5 318,58	5,43	5,42	20,89	1 359 354,48	1 576 714,44	217 359,96		
3	nauczyciel mianowany	nauczyciel dyplomowany	5 094,43	5 318,58	6 795,97	22,15	21,79	31,11	2 364 949,67	2 595 925,05	230 975,38		
4	nauczyciel dyplomowany	nauczyciel dyplomowany	6 509,55	6 795,97	6 795,97	28,04	29,03	31,11					
									10	11	12		

2023.01.16

Zofia Steniuc- stanowisko ds oświaty

(data sporządzenia sprawozdania)

(imię, nazwisko i stanowisko służbowe
osoby sporządzającej sprawozdanie)

Aneta Kohuda- Wójt Gminy Bierzwnik

(imię, nazwisko i stanowisko służbowe
osoby zatwierdzającej sprawozdanie¹⁾)

WÓJT
Aneta Kohuda

Załącznik Nr 16
do Protokołu Nr LXVIII
z Sesji Rady Gminy
z dnia 27.01.2023r.

Druk Nr. 5 84/23

¹⁾ Należy wpisać przedstawiciela organu prowadzącego w rozumieniu art. 91d pkt 2 ustawy.

SPRAWOZDANIE ZA 2022 ROK

Załącznik Nr.....**11**.....
do Protokołu Nr.....**LXI/23**..... Druk Nr.....**585/23**
z.....**sesji Rady Gminy**
z dnia.....**21.01.2023 r.**.....

Z realizacji uchwały Nr XLV/278/21 Rady Gminy Bierzwonik z dnia 29 grudnia 2021 r. zmieniająca uchwałę w sprawie szczegółowego sposobu i zakresu świadczenia usług w zakresie odbierania odpadów komunalnych od właścicieli nieruchomości i zagospodarowania tych odpadów, w zamian za uiszczoną przez właściciela nieruchomości opłatę za gospodarowanie odpadami komunalnymi

1) Dochody

Przypis na cały rok 2021 r. (w zł)	Wpłaty bieżące (w zł)	Wpłaty zaległe (w zł)	Odsetki (w zł)	Koszty (w zł)
1.704.612,95 zł	1.264.958,33 zł	127.373,63 zł	11.658,74 zł	4.768,40 zł
Stan na dzień 31.12.2022 r.	Wpłaty łączne w 2022 r. (w zł) 1.408.759,10			

2) Zaległości z tytułu opłaty za gospodarowanie odpadami komunalnymi. Stan na dzień 31.12.2022 r.

Zaległości bieżące: 86.932,32 zł
Zaległości z lat ubiegłych 180.664,08 zł

Do dnia 01 stycznia 2022 r. do 31.12.2023 r. obowiązującą umowa na odbiór i zagospodarowanie odpadów komunalnych z terenu Gminy Bierzwonik oraz z Gminnego Punktu Zbierania Odpadów Niebezpiecznych i Problemowych, dostawę worków i pojemników do selektywnej zbiórki odpadów.

Zgodnie z zawartą umową, strony zgodnie oświadczają, że rzeczywiste wynagrodzenie należne Wykonawcy będzie zależne od ilości faktycznie zebranych i zagospodarowanych odpadów i będzie odpowiadać ilościnowi zebranych i zagospodarowanych odpadów komunalnych oraz cenie jednostkowej za 1Mg odebranych i zagospodarowanych odpadów komunalnych wskazanej w ofercie.

3) Odebrane odpady komunalne z Gminy Bierzwnik w 2021 r., wyrażone w Mg:

150101 Opakowania z papieru i tektury- 38,200
150102 Opakowania z tworzyw sztucznych- 113,7700
150106 Zmieszane odpady opakowaniowe-38,2400
150107 Opakowania ze szkła- 100,7900
160103 Zużyte opony- 10,8800
200132 Leki -0,0100
20 01 36 Zużyte urządzenia elektryczne i elektroniczne- 9,1200
20 02 01 Odpady ulegające biodegradacji- 64,7800
20 03 01 Niesegregowane (zmieszane) odpady komunalne- 632,0800
Odpady wielkogabarytowe- 66,8400

Razem: 1074,7100 Mg

4) Cena za 1Mg odpadów:

Odpady niesegregowane (zmieszane) -1.177,20 zł
Odpady selektywne – 1.074,60 zł
Odpady odbierane z GPZONiP, leki, baterie, akumulatory – 1.404,00 zł
Odpady wielkogabarytowe odbierane z nieruchomości: 1.393,20 zł

5) Wydatki pozostałe, związane z systemem gospodarowania odpadami komunalnymi w roku 2021 :

Zakupy:

- Pojemniki, materiały budowlane, paliwo, worki, – 10.505,49 zł
- Art. Spożywcze 74,80 zł

a) łącznie: 10.580,29 zł

Usługi:

- Faktury za odbiór i zagospodarowanie odpadów komunalnych 1.336.330,49 zł
- Prowizje bankowe 9,00 zł
- Wysłka listów 3023,90 zł
- Opieka autorska 3905,25 zł
- B+K (Koszty Urzędu Skarbowego) 1211,38 zł

b) łącznie: 1.344.480,02 zł

Koszt zatrudnienia pracownika:

- Ekwiwalent za ubiór 214,20 zł
- ZUS pracodawca 10.874,92 zł
- Umowa zlecenie do osoby dostarczającej upomnienia 128,10 zł
- Wynagrodzenie + ZUS+ podatek+ PZU 58.252,70 zł
- ZFŚS 5.212,48 zł
- Delegacje 420,00 zł

c) łącznie: 75.102,40 zł

SUMA POZOCYLI: a + b + c = 1.430.162,71 zł – faktyczny koszt funkcjonowania Gminnego Systemu Gospodarowania Odpadami Komunalnymi

za 2022 r.

z up. WÓJTA
Sektor Zarządzający
Leszek WALOCH

PROTOKÓŁ

z przeprowadzonej kontroli przez Komisję Rewizyjną w Urzędzie Gminy Bierzwnik dnia 23 marca 2023 roku

Kontrolę przeprowadzono realizując zadanie zlecone Komisji Rewizyjnej przez Radę Gminy Bierzwnik w planie pracy komisji, działając na podstawie upoważnienia nr 2/2023 z dnia 23 lutego 2023r.

Kontrolę przeprowadził zespół kontrolny w składzie:

1. Piotr Kaszuba – Wiceprzewodniczący Komisji
2. Katarzyna Sosnowska- Członek Komisji
3. Anna Włodarczyk – Członek Komisji
4. Szymon Herman- Członek Komisji

Kontrola objęła: zamówienia publiczne i przetargi w 2022 roku

W roku 2022 przeprowadzono 14 postępowań z prawa zamówień publicznych. Osiem z nich zakończyło się podpisaniem umowy. Podczas kontroli omówione zostały daty ogłoszeń przetargów, daty zawarcia umów oraz kwoty zamówień. Sześć postępowań unieważniono. Przedstawiono dokumenty informujące o przyczynach unieważnień oraz podstawy prawne, na które powoływał się zamawiający.

Dokumentację wraz z wyjaśnieniami przedłożył referent ds. zamówień publicznych i rozwoju p. Marta Cybulska.

Kontrolujący dokonali następujących ustaleń:

Po zapoznaniu się z dokumentacją dotyczącą zamówień publicznych przeprowadzonych w 2022 roku Zespół Kontrolny przeanalizował trzy wybrane postępowania;

1. Postępowanie unieważnione - Zagospodarowanie turystyczno- krajobrazowe otoczenia zabudowy poklasztornej w Bierzwniku. Zostało wyjaśnione, iż zamawiający ma prawo unieważnić postępowanie na podstawie art.255 pkt 3 ustawy Pzp, który stanowi: - „Zamawiający unieważnia postępowanie o udzielenie zamówienia, jeżeli: cena lub koszt najkorzystniejszej oferty lub oferta z najniższą ceną przewyższa kwotę, którą zamawiający zamierza przeznaczyć na sfinansowanie zamówienia, chyba że zamawiający może zwiększyć tę kwotę do ceny lub kosztu najkorzystniejszej oferty;”
2. Postępowanie unieważnione - Zmiana sposobu użytkowania oraz przebudowa i nadbudowa budynku usługowego na budynek mieszkalny wielorodzinny w miejscowości Klasztorne III. Zostało wyjaśnione, iż zamawiający unieważnił postępowanie na podstawie art. 255 pkt 3 ustawy Pzp oraz odrzucił najkorzystniejszą ofertę na podstawie art. 226 ust. pkt b) i c) ustawy Pzp, który stanowi: - „Zamawiający odrzuca ofertę, jeżeli: 2) została złożona przez wykonawcę; b) niespełniającego warunków udziału w postępowaniu, c) który nie złożył w przewidzianym terminie oświadczenia, o którym mowa w art. 125 ust. 1, lub podmiotowego środka dowodowego, potwierdzającego brak podstaw wykluczenia lub spełnianie warunków w postępowaniu, przedmiotowego środka dowodowego, lub innych dokumentów lub oświadczeń ”

3. Przebudowa i zmiana sposobu użytkowania części parteru i budynku usługowego na Gminny Ośrodek Pomocy Społecznej i bibliotekę wraz z infrastrukturą techniczną i zagospodarowaniem terenu- została omówiona informacja z otwarcia ofert, kwota przeznaczona na inwestycję oraz termin zakończenia inwestycji.

W wyniku przeprowadzonej kontroli **nieprawidłowości nie stwierdzono**. Komisja Rewizyjna stwierdziła, iż zamówienia publiczne w Gminie Bierzwnik udzielane są prawidłowo, zgodnie z zasadami ustawy Prawa zamówień publicznych oraz z zasadami legalności, gospodarności, celowości i rzetelności.

Kontrolowana **nie wnosi** żadnych zastrzeżeń do protokołu.

Protokół kontroli sporządzono w trzech jednobrzmiących egzemplarzach: jeden dla kierownika jednostki kontrolowanej, jeden dla Przewodniczącego Rady Gminy oraz jeden dla Przewodniczącej Komisji Rewizyjnej.

Pouczono kontrolowanego o możliwości zgłoszenia w terminie 14 dni od podpisania protokołu pisemnych wyjaśnień co do zawartych w protokole ustaleń.

Protokół zawiera 2 strony.

1. *Lapzuba P*

2. *Szczepan*

3. *Włodarczyk Anna*

4. *Anna Eyma*

z up. W Ó J T A

Sekretarz Gminy
Leszek WALOCH

(podpis kierownika jednostki)

Cybulsko

(podpis pracownika kontrolowanego)

Załącznik Nr. 19
do Protokołu Nr. LXV/23
z sesji Rady Gminy
z dnia 27.04.2023r.

**UCHWAŁA NR LXV/472/23
RADY GMINY BIERZWNIAK**

z dnia 27 kwietnia 2023r.

w sprawie przyjęcia oceny zasobów pomocy społecznej Gminy Bierzwniak za 2022rok

Na podstawie art. 18 ust. 2 pkt 15 ustawy z dnia 8 marca 1990 r. o samorządzie gminnym (tj. Dz. U. z 2023 r. poz. 40. Ze zm.) oraz art. 16a ust. 4 ustawy z dnia 12 marca 2004r. o pomocy społecznej (tj. Dz. U. z 2021 r. poz. 2268 ze. zm.) Rada Gminy Bierzwniak uchwala, co następuje:

§1. Przyjmuje się ocenę zasobów pomocy społecznej Gminy Bierzwniak za 2022 rok, przygotowaną w oparciu o analizę lokalnej sytuacji społecznej i demograficznej, stanowiącą załącznik do niniejszej uchwały.

§ 2. Wykonanie uchwały powierza się Wójtowi Gminy Bierzwniak.

§ 3. Uchwała wchodzi w życie z dniem podjęcia.



PRZEWODNICZĄCA
RADY GMINY BIERZWNIAK
B. Podwirscy
Beata Podwirscy

UZASADNIENIE


do uchwały Rady Gminy Bierzwniku Nr LXV/472/23 z dnia 27 kwietnia 2023r. w sprawie przyjęcia oceny zasobów pomocy społecznej Gminy Bierzwnik za 2022 rok.

Zgodnie z art. 16a ustawy o pomocy społecznej, gmina, powiat i samorząd województwa przygotowują ocenę zasobów pomocy społecznej w oparciu o analizę lokalnej sytuacji społecznej i demograficznej. Ustawa o pomocy społecznej stanowi, iż organ wykonawczy jednostki samorządu terytorialnego przedstawia co roku do 30 kwietnia odpowiednio radzie gminy, radzie powiatu, a do 30 czerwca sejmikowi województwa właściwej jednostki samorządu terytorialnego, ocenę zasobów pomocy społecznej. Ocena wraz z rekomendacją jest podstawą do planowania budżetu na rok następny.

Zasoby pomocy społecznej przedstawione w załączniku do niniejszej uchwały obejmują w szczególności: infrastrukturę, kadre, organizacje pozarządowe i nakłady finansowe na zadania pomocy społecznej bez względu na podmiot je finansujący i realizujący, a także obejmuje osoby i rodziny korzystające z pomocy społecznej, rodzaje ich problemów oraz ich rozkład ilościowy.

Po przyjęciu i uzyskaniu rekomendacji Rady Gminy Bierzwniku, zostanie przekazana za pośrednictwem Centralnej Aplikacji Statystycznej do Regionalnego Ośrodka Polityki Społecznej w Szczecinie, a po dokonaniu zbiorczego zestawienia z całego województwa do Ministerstwa Rodziny, Pracy i Polityki Społecznej.

W związku z powyższym konieczne jest podjęcie uchwały w tej sprawie.



Ocena zasobów pomocy społecznej gminy Bierzwnik za 2022 rok

Autorzy:
Anna Nowak

	SPIS TREŚCI	STRONA
1	Wprowadzenie	3
2	Dane o sytuacji demograficznej i społecznej	3
3	Dane o korzystających z pomocy i wsparcia	11
3.1	Dane o korzystających z pomocy i wsparcia GMINA - ZADANIA OPS oraz MOPS, MOPR	37
4	Inne rodzaje pomocy i świadczeń	40
5	Zasoby instytucjonalne pomocy i wsparcia	52
6	Kadra jednostki organizacyjnej pomocy społecznej	62
6.1	Zatrudnienie pomocnicze w jednostce organizacyjnej pomocy społecznej	66
6.2	Zespoły pracy socjalnej i integracji społecznej w jednostce pomocy społecznej	66
7	Środki finansowe na wydatki w pomocy społecznej i innych obszarach polityki społecznej w budżecie jednostki samorządu terytorialnego	66
8	Aktywność projektowo-konkursowa jednostki organizacyjnej pomocy społecznej	69
9	Współpraca z organizacjami pozarządowymi - zadania zlecone w obszarze pomocy i wsparcia	70
10	Wnioski końcowe	70

1. Wprowadzenie

Ustawa z dnia 12 marca 2004r. o pomocy społecznej nałożyła obowiązek corocznego przygotowania przez gminy jak i również samorząd powiatu i województwa ocenę zasobów pomocy społecznej, która powinna być przedstawiona odpowiednio radzie gminy, radzie powiatu oraz sejmikowi województwa w terminie do 30 kwietnia bieżącego roku. Ocena zasobów pomocy społecznej wraz z rekomendacją będzie podstawą do planowania budżetu na następny rok. Zgodnie z obowiązującym zapisem ustawy, ocena zasobów od 2012r. zastąpiła dotychczas przygotowywany przez jednostki samorządu terytorialnego bilans pomocy społecznej. Ocena zasobów pomocy społecznej jest sporządzona w oparciu o system Centralnej Aplikacji Statystycznej (CAS) wdrożonej w całym kraju.

Poniżej prezentujemy szczegółowe dane o: sytuacji demograficznej, rynku pracy, infrastrukturze społecznej, korzystających z pomocy i wsparcia, świadczeniach pomocy społecznej, zasobach instytucjonalnych pomocy i wsparcia, kadrze pomocy społecznej, środkach finansowych na wydatki w pomocy społecznej i innych obszarach polityki społecznej w budżecie jednostki samorządu terytorialnego, aktywności projektowo-konkursowej jednostki organizacyjnej pomocy społecznej, współpracy z organizacjami pozarządowymi w obszarze pomocy i wsparcia gminy Bierzwnik

2. Dane o sytuacji demograficznej i społecznej

Według stanu na 30 czerwca 2022r. liczba ludności gminy wyniosła 4427 osób, z czego 48,61% stanowiły kobiety, a 51,18% mężczyźni. Liczba ludności gminy stanowi 9,83% ludności powiatu.

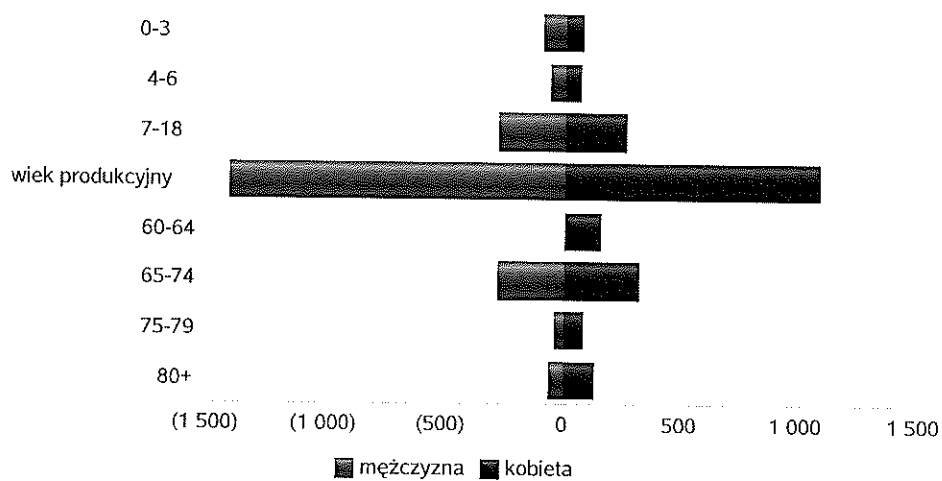
Struktura ludności gminy przedstawiała się następująco: osoby w wieku przedprodukcyjnym stanowiły 18,00%, osoby w wieku produkcyjnym 57,15%, a w wieku poprodukcyjnym 24,85%.

Według stanu na 30 czerwca 2022 r. wskaźnik bezrobocia w gminie wyniósł 8,2%. Natomiast stopa bezrobocia dla powiatu wynosiła 16,8% dla województwa wynosi 6,6%. Liczba osób bezrobotnych zarejestrowanych w gminie Bierzwnik na dzień 30.06.2022r. wynosiła 225 w tym 57,77% stanowiły kobiety, 42,23% mężczyźni.

Poniżej prezentujemy w formie graficznej i tabelarycznej szczegółowe dane dotyczące demografii (liczbę ludności w podziale na płeć i grupy wiekowe), rynku pracy (liczbę osób bezrobotnych, liczbę bezrobotnych długotrwale, liczbę osób bezrobotnych z prawem do zasiłku, wskaźnik bezrobocia wśród beneficjentów pomocy społecznej) infrastruktury społecznej (liczba żłobków, liczba opiekunów dziennych, liczba miejsc w żłobkach, liczba dzieci którym nie przyznano miejsca) oraz w formie tabelarycznej informacje o infrastrukturze społecznej zawierające dane własne jednostki dotyczące: liczby mieszkań komunalnych, socjalnych, liczby osób oczekujących na mieszkania komunalne i socjalne, liczby wyroków eksmisyjnych bez wskazania lokalu socjalnego, liczby klubów i innych miejsc spotkań dla seniorów oraz liczby hospicjów na terenie gminy Bierzwnik


Liczba mieszkańców wg grup wiekowych i płci		
Grupa wiekowa	mężczyzna	kobieta
0-3	95	70
4-6	67	65
7-18	283	259
wiek produkcyjny	1 424	1 076
60-64		158
65-74	283	320
75-79	42	80
80+	65	131

Liczba mieszkańców wg grup wiekowych i płci



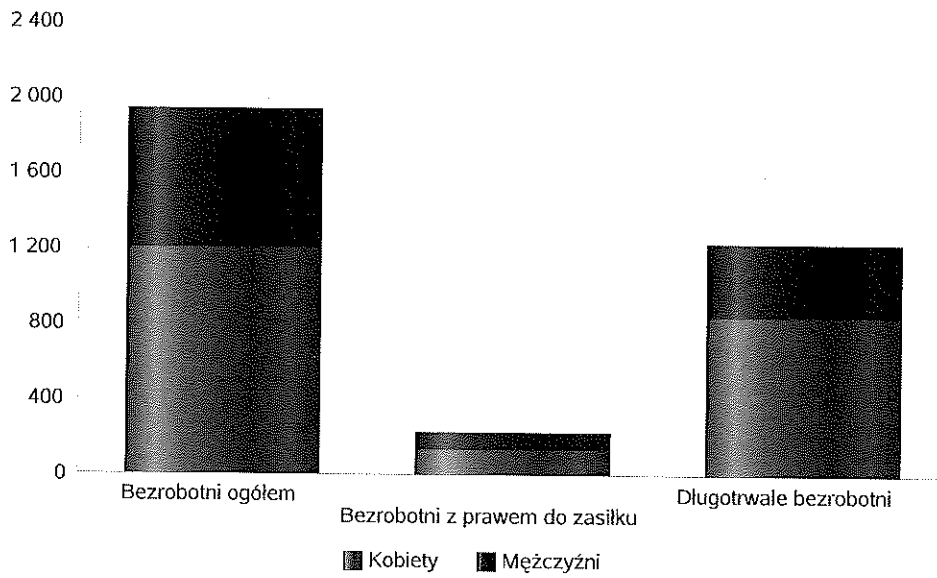
Liczba mieszkańców wg grup wiekowych i płci		
Grupa wiekowa	mężczyzna	kobieta
10-18	207	185
wiek produkcyjny	1 358	1 023
60-64		132
65-74	304	288
75-79	162	163
80+	228	368

Prognozowana liczba mieszkańców wg grup wiekowych i płci



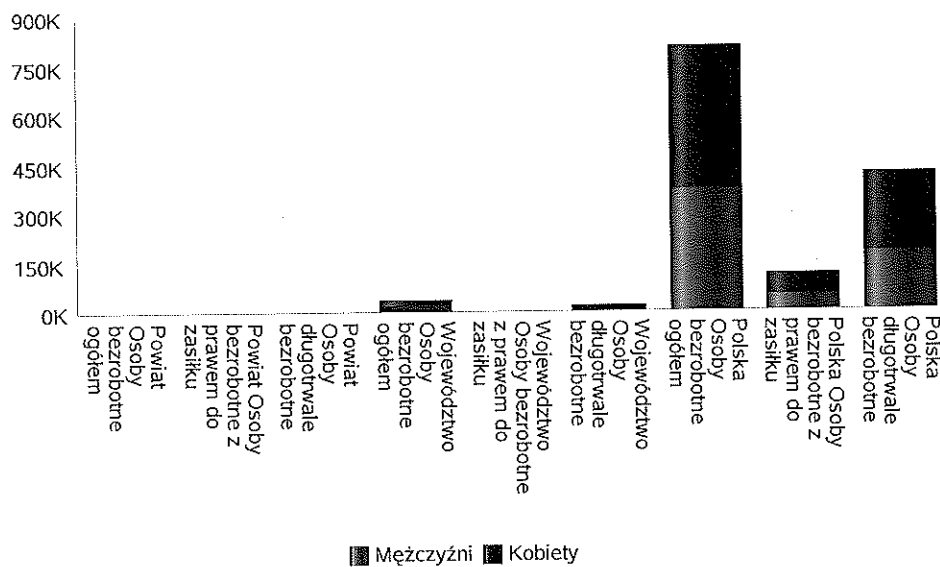
Liczba osób bezrobotnych, liczba długotrwale bezrobotnych oraz liczba osób bezrobotnych z prawem do zasiłku (poziom powiatu)

Status	Ogółem	Mężczyźni	Kobiety
Bezrobotni ogółem	1 947	740	1 207
Bezrobotni z prawem do zasiłku	230	95	135
Długotrwale bezrobotni	1 234	392	842



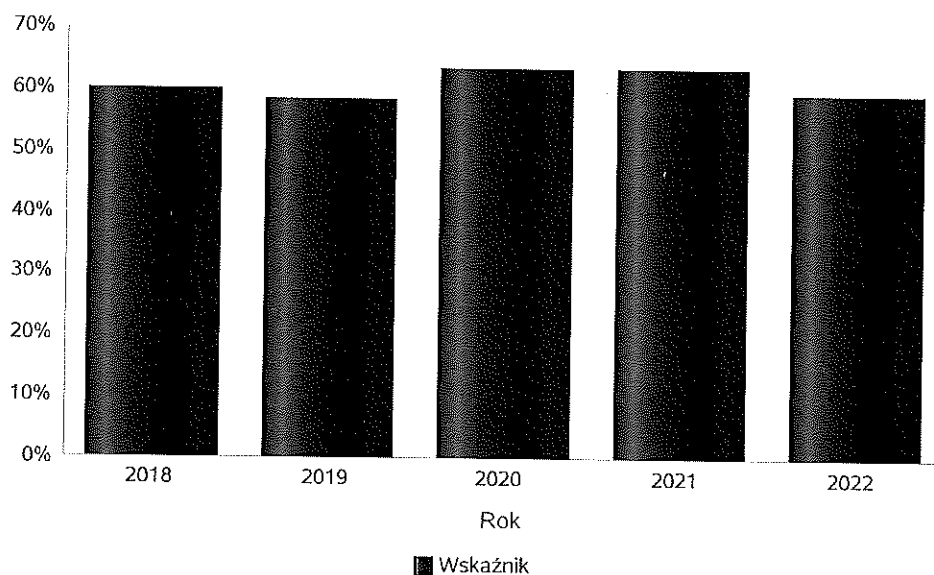
Wykres prezentuje liczbę osób bezrobotnych, liczbę bezrobotnych długotrwale oraz liczbę osób bezrobotnych z prawem do zasiłku, ogółem i w podziale na płeć.

Status	Powiat		Województwo		Polska	
	Kobiety	Mężczyźni	Kobiety	Mężczyźni	Kobiety	Mężczyźni
Osoby bezrobotne ogółem	1 207	740	22 575	17 521	435 508	375 290
Osoby bezrobotne z prawem do zasiłku	135	95	3 489	2 302	65 105	50 187
Osoby długotrwale bezrobotne	842	392	12 877	8 572	237 119	181 721



Wskaźnik bezrobocia wśród beneficjentów pomocy społecznej. Wskaźnik obliczany jako stosunek liczby osób w rodzinach korzystających z pomocy społecznej z powodu bezrobocia do liczby osób w rodzinach korzystających z pomocy ogółem.

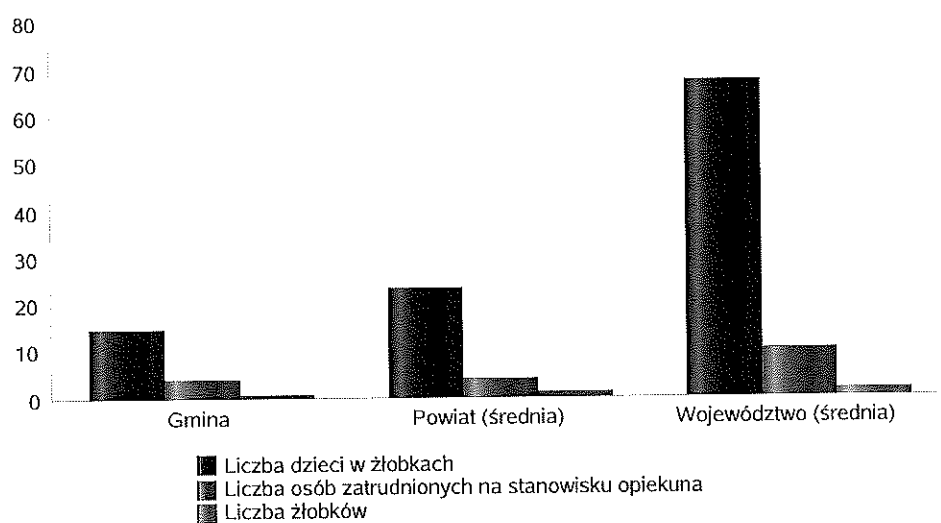
Rok	Wskaźnik
2018	60%
2019	58%
2020	64%
2021	64%
2022	59%



Liczba placówek i miejsc dla dzieci

Jednostka terytorialna	Miara	Wartość liczbowa
Gmina	Liczba dzieci w żłobkach	15,00
Gmina	Liczba osób zatrudnionych na stanowisku opiekuna	4,00
Gmina	Liczba żłobków	1,00
Powiat (średnia)	Liczba dzieci w żłobkach	23,33
Powiat (średnia)	Liczba osób zatrudnionych na stanowisku opiekuna	4,33
Powiat (średnia)	Liczba żłobków	1,17
Województwo (średnia)	Liczba dzieci w żłobkach	67,36
Województwo (średnia)	Liczba osób zatrudnionych na stanowisku opiekuna	10,19
Województwo (średnia)	Liczba żłobków	1,73


Infrastruktura opieki nad dziećmi



Liczba placówek i miejsc dla dzieci

Jednostka terytorialna	Miara	Wartość liczbowa
Gmina	Brakujące miejsca dla dzieci w żłobkach	1,00
Powiat (średnia)	Brakujące miejsca dla dzieci w żłobkach	11,67
Województwo (średnia)	Brakujące miejsca dla dzieci w żłobkach	25,61

Infrastruktura opieki nad dziećmi



INFRASTRUKTURA SPOŁECZNA (stan na 31.XII)

WYSZCZEGÓLNIENIE		Rok 2021	Rok oceny 2022	Prognoza 2023'
INFRASTRUKTURA SPOŁECZNA				
Liczba mieszkań komunalnych w zasobie gminy	1	20	20	15
Liczba wniosków złożonych na mieszkanie komunalne z zasobów gminy	2	28	3	2
w tym z wiersza 1: Liczba mieszkańców socjalnych (lokalii)	3	0	0	0
Liczba oczekujących na mieszkanie socjalne	4	0	0	0
Liczba wyroków eksmisyjnych bez wskazania lokalu socjalnego	5	0	0	0
Liczba klubów i innych miejsc spotkań dla seniorów	6	8	8	8
Liczba hospicjów	7	0	0	0
Liczba ośrodków dla cudzoziemców	8	X	X	X

* Wielkość prognozy nie dotyczy wartości przyrostu lub spadku. W przypadku braku możliwości oszacowania wielkości liczbowych dla prognozy należy wpisać liczby odpowiadające danym z kolumny "Rok oceny 2022". Niniejsza instrukcja dotyczy wypełniania wszystkich tabel OZPS.

3. Dane o korzystających z pomocy i wsparcia

Pomoc społeczna wspiera osoby i rodziny w wysiłkach zmierzających do zaspokojenia niezbędnych potrzeb i umożliwia im życie w warunkach odpowiadających godności człowieka. Adresatami pomocy społecznej są przede wszystkim rodziny i osoby nie posiadające wystarczających środków finansowych na zaspokojenie elementarnych potrzeb. Prawo do świadczeń z pomocy społecznej przysługuje osobom i rodzinom w szczególności z powodu: ubóstwa, sieroctwa, bezdomności, bezrobocia, niepełnoprawności, długotrwałej lub ciężkiej choroby, przemocy w rodzinie, potrzeby ochrony macierzyństwa lub wielodzietności, bezradności w sprawach opiekuńczo - wychowawczych i

prowadzenia gospodarstwa domowego, zwłaszcza w rodzinach niepełnych lub wielodzietnych, trudności w przystosowaniu do życia po zwolnieniu z zakładu karnego, alkoholizmu lub narkomanii, zdarzenia losowego i sytuacji kryzysowej, klęski żywiołowej lub ekologicznej.

Prawo do świadczeń pieniężnych przysługuje osobom i rodzinom, których dochód nie przekracza ustalonego kryterium dochodowego przy jednoczesnym występowaniu przynajmniej jednego z powodów wymienionych powyżej.

Z danych Ośrodka wynika, że ubóstwo jest najczęstszym powodem ubiegania się o pomoc społeczną. Przyczyną tego może być bezrobocie wśród mieszkańców, które jest drugim w kolejności powodem ubiegania się o pomoc, następnie powody to: długotrwała lub ciężka choroba, niepełnosprawność, bezradność w sprawach opiekuńczo - wychowawczych i prowadzenia gospodarstwa domowego.

Ze względu na zwiększanie się liczby mieszkańców gminy Bierzwnik powyżej 60 roku życia wzrasta liczba osób, które muszą być umieszczone w domach pomocy społecznej.

Systematycznie wzrasta również koszt utrzymania naszych mieszkańców w domu pomocy społecznej. Zachodzi zatem niezbędna potrzeba zapewnienia pomocy i wsparcia osobom starszym w ich miejscu zamieszkania.

Ze względu na zwiększenie się liczby mieszkańców Gminy Bierzwnik powyżej 60 r. życia oraz zaburzenia psychiczne u młodych osób naszego społeczeństwa wzrasta liczba osób wymagających umieszczenia w placówkach zapewniających całodobową opiekę jakimi są domy pomocy społecznej co generuje dodatkowe koszty obciążające gminny budżet.

Należy podkreślić, że Gminny Ośrodek Pomocy Społecznej w Bierzwniku kieruje do domu pomocy społecznej jedynie osoby w przypadkach, w których nie mam możliwości zapewnienia wystarczającej pomocy a osoby te wymagają całodobowej opieki. Faktyczna liczba osób kwalifikujących się do umieszczenia w DPS jest znacznie większa. Spowodowane jest to przewlekłymi długotrwałymi chorobami, niepełnosprawnością i wzrostem zależności osób starszych od takiej opieki.

Liczba osób korzystających z usług opiekuńczych

- 2019r. - 9, osób
- 2020r.- 12 osób,
- 2021r. - 14 osób,
- 2022r.- 9 osób.

Liczba osób korzystających z usług specjalistycznych dla osób z zaburzeniami psychicznymi

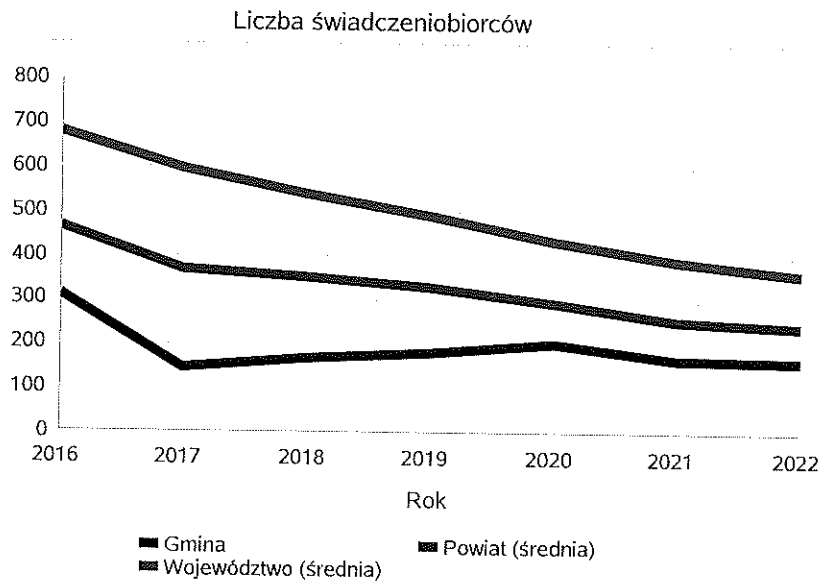
- 2019r. - 8 osób
- 2020r. 11 osób,
- 2021r - 8 osób,
- 2022r. - 8 osób.

Składki zdrowotne opłacane za osoby pobierające zasiłek stały z pomocy społecznej - liczba osób 28, kwota 16.160,00 zł

Poniżej prezentujemy w formie graficznej i tabelarycznej szczegółowe dane dotyczące: liczby rodzin i osób w rodzinach korzystających z pomocy społecznej w podziale na wiek i płeć, wskaźnika deprivacji lokalnej, liczby długotrwałe korzystających z pomocy społecznej w podziale na płeć i grupy wiekowe, liczby osób i rodzin korzystających ze świadczeń pieniężnych i niepieniężnych, liczby osób korzystających z usług opiekuńczych i specjalistycznych usług opiekuńczych dla osób z zaburzeniami psychicznymi, liczby rodzin korzystających z poradnictwa specjalistycznego, wskaźnika pracy socjalnej, liczby rodzin korzystających z interwencji kryzysowej, wskaźnika kontraktu socjalnego w podziale na typy, wskaźnika projektów socjalnych

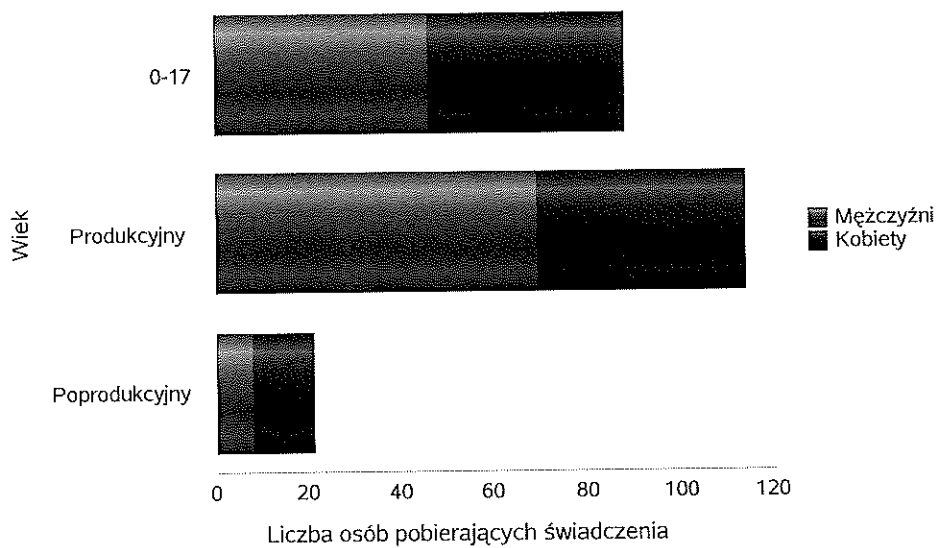
Liczba osób korzystających ze świadczeń na podstawie wydanych decyzji

	Liczba świadczeniobiorców						
	2016	2017	2018	2019	2020	2021	2022
Gmina	311	144	170	179	205	170	163
Powiat (średnia)	465	369	353	332	296	256	243
Województwo (średnia)	681	598	541	492	433	391	360



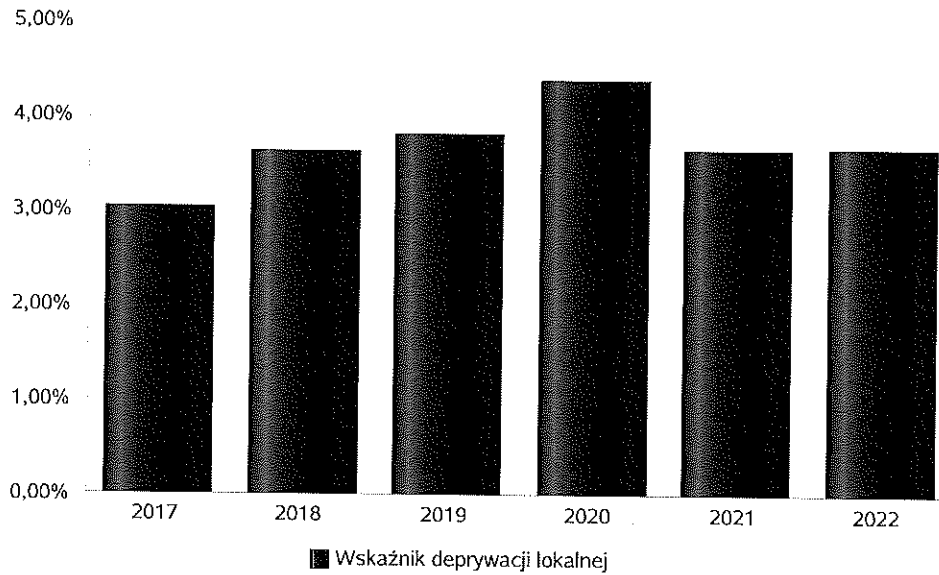
Liczba osób korzystających z pomocy społecznej w podziale na wiek i płeć wg liczby wypłaconych świadczeń

Grupa	Ogółem	Kobiety	Mężczyźni
0-17	88	42	46
Produkcyjny	114	45	69
Poprodukcyjny	21	13	8



Wskaźnik deprivacji lokalnej

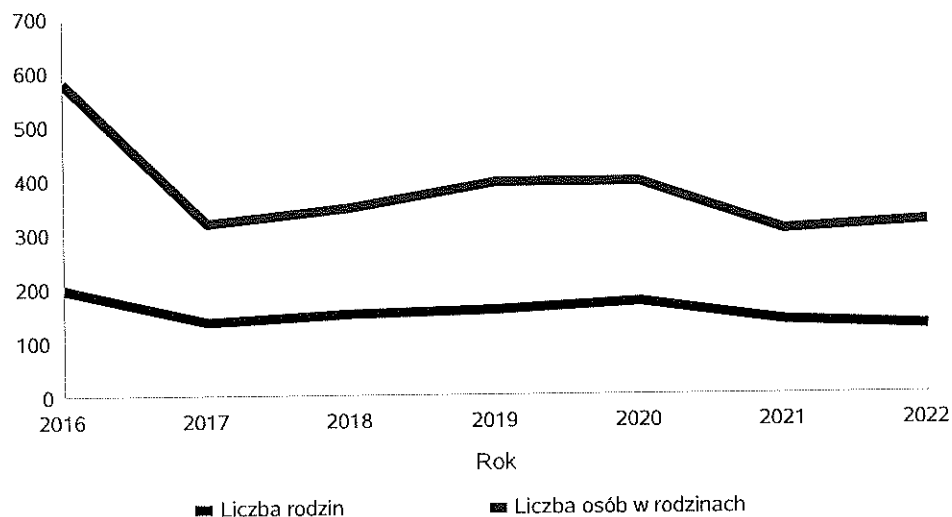
Rok	Wskaźnik deprivacji lokalnej
2017	3,05%
2018	3,63%
2019	3,82%
2020	4,40%
2021	3,66%
2022	3,68%



Liczba rodzin i liczba osób w rodzinach korzystających z pomocy społecznej

Rok	Liczba rodzin	Liczba osób w rodzinach
2016	199	583
2017	136	320
2018	153	347
2019	160	394
2020	173	395
2021	137	305
2022	128	321

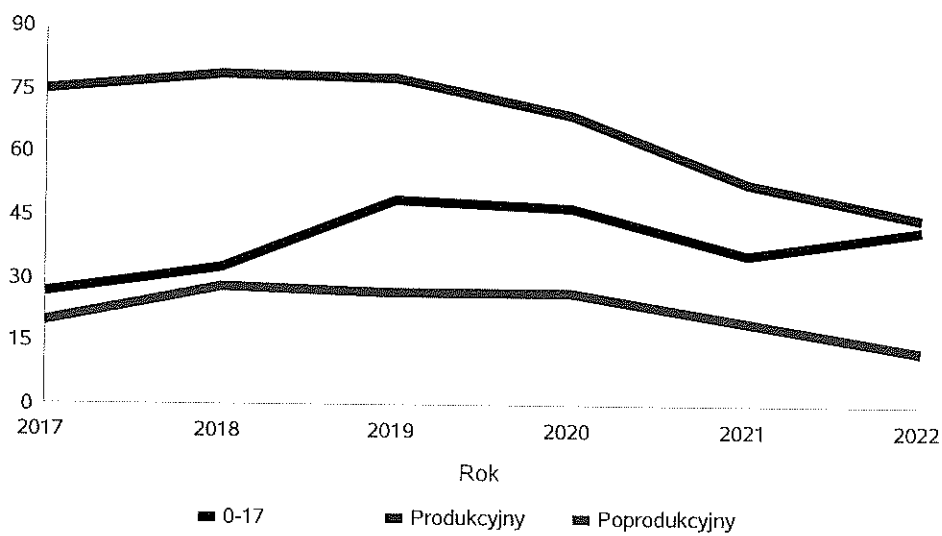
Korzystający z pomocy społecznej



Liczba kobiet korzystających z pomocy społecznej

Poziom	Wiek	Liczba kobiet korzystających z pomocy					
		2017	2018	2019	2020	2021	2022
Bierzwnik	0-17	27	33	49	47	36	42
	Produkcyjny	75	79	78	69	53	45
	Poprodukcyjny	20	28	27	27	20	13
Powiat (średnia)	0-17	68	65	60	55	43	50
	Produkcyjny	149	139	121	102	89	86
	Poprodukcyjny	49	58	54	49	49	41
Województwo (średnia)	0-17	90	80	68	56	46	57
	Produkcyjny	176	153	134	121	105	112
	Poprodukcyjny	73	77	76	66	63	62

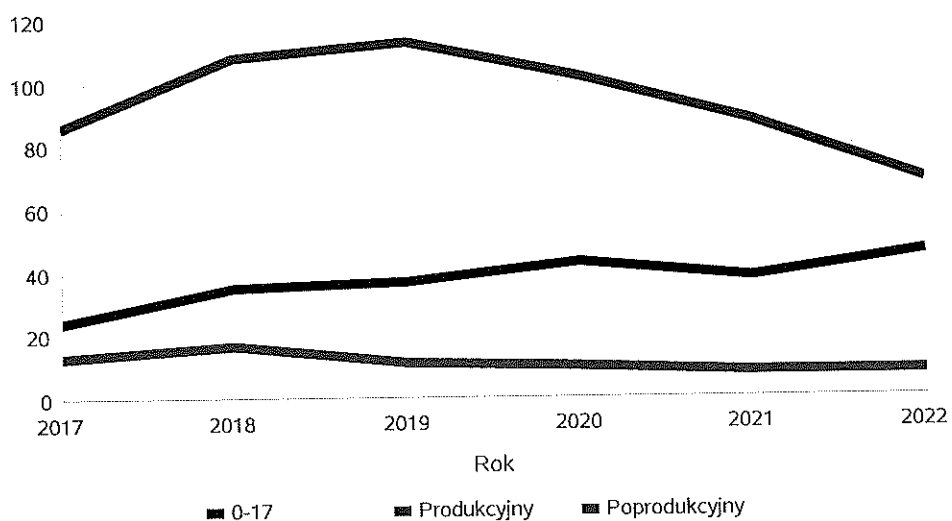
Liczba kobiet korzystających z pomocy



Liczba mężczyzn korzystających z pomocy społecznej

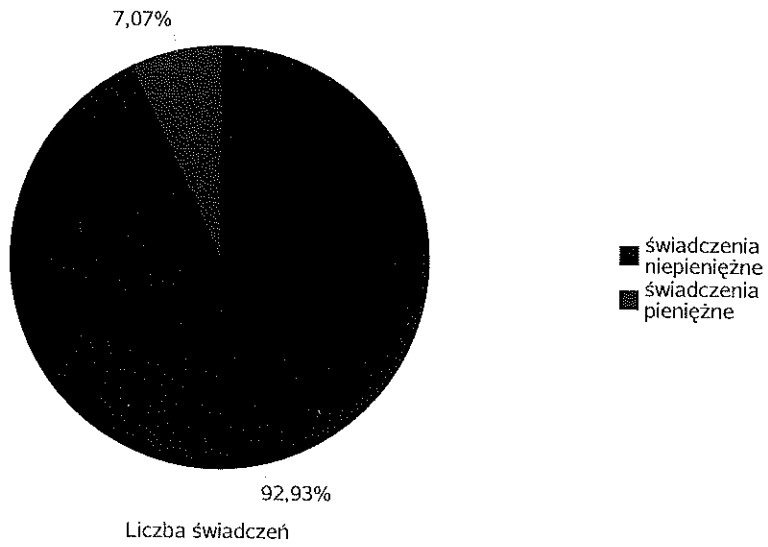
Poziom	Wiek	Liczba mężczyzn korzystających z pomocy					
		2017	2018	2019	2020	2021	2022
Bierzwnik	0-17	24	35	37	43	38	46
	Produkcyjny	86	108	113	102	88	69
	Poprodukcyjny	13	17	11	10	8	8
Powiat (średnia)	0-17	73	69	63	56	49	52
	Produkcyjny	151	142	138	130	123	108
	Poprodukcyjny	20	21	21	20	21	20
Województwo (średnia)	0-17	97	86	72	59	50	62
	Produkcyjny	202	180	167	158	144	129
	Poprodukcyjny	29	29	30	28	29	29

Liczba mężczyzn korzystających z pomocy



Liczba świadczeń pieniężnych i niepieniężnych z pomocy społecznej

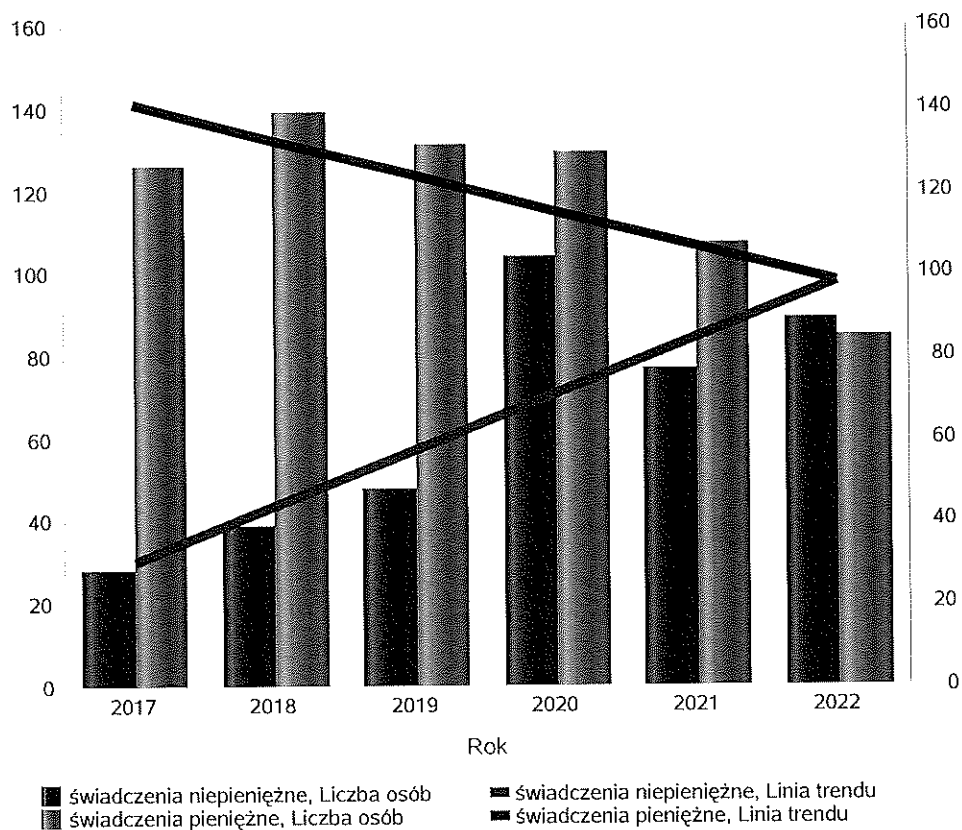
Rodzaj świadczenia	Liczba świadczeń
świadczenia niepieniężne	9 697
świadczenia pieniężne	738



Liczba osób korzystających z świadczeń pieniężnych i niepieniężnych

Rodzaj świadczenia	Liczba osób					
	2017	2018	2019	2020	2021	2022
świadczenia niepieniężne	28	39	48	104	77	89
świadczenia pieniężne	126	139	131	129	107	85

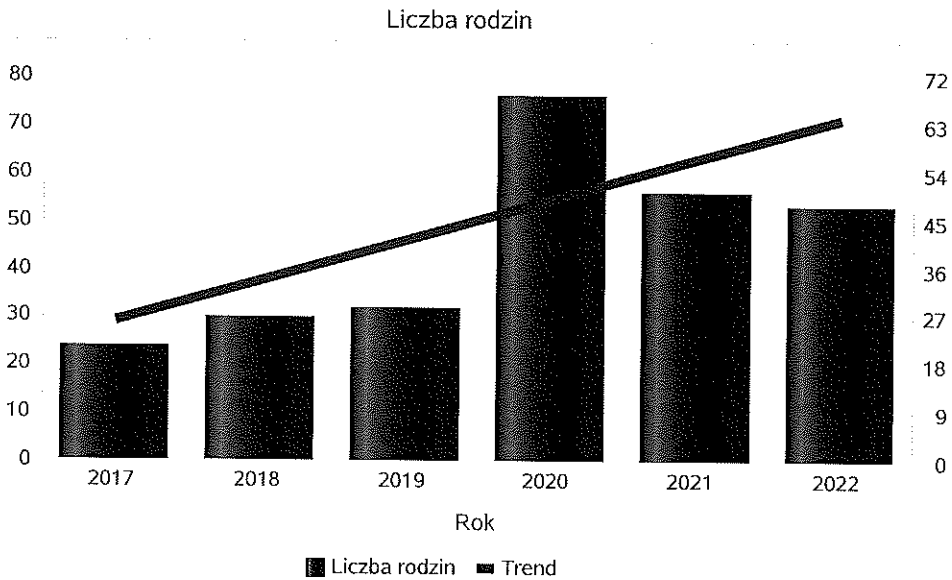
Liczba osób korzystających z świadczeń pieniężnych i niepieniężnych



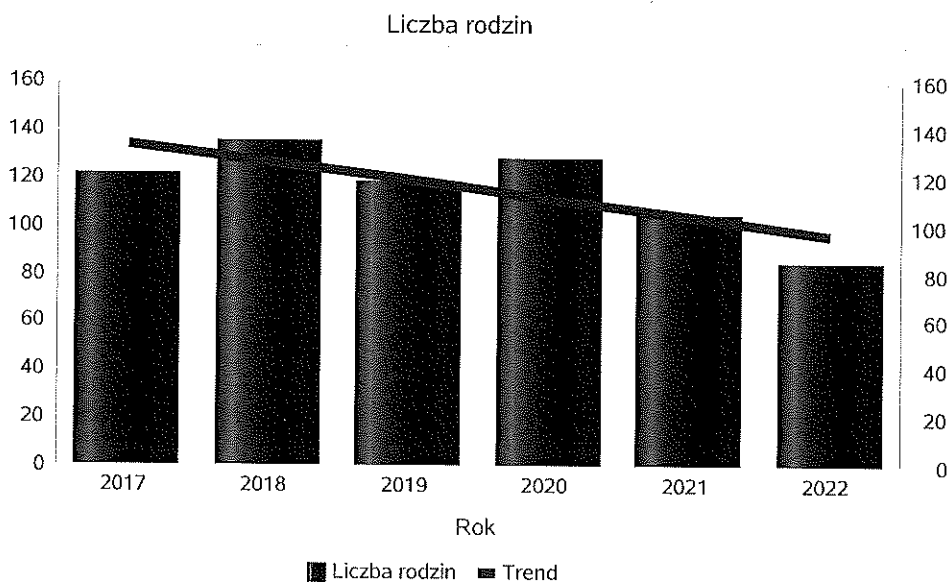
Liczba rodzin korzystających z świadczeń pieniężnych i niepieniężnych

Rodzaj świadczenia	Liczba rodzin					
	2017	2018	2019	2020	2021	2022
świadczenia niepieniężne	24	30	32	76	56	53
świadczenia pieniężne	122	135	118	128	105	85

świadczenia niepieniężne




świadczenia pieniężne



Rodzaje świadczeń, z których korzystają poszczególne typy rodzin

Typy rodzin	Liczba rodzin pobierających świadczenia		
	Ogółem	Świadczenia pieniężne	Świadczenia niepieniężne
jednoosobowe	55	51	8
wielooosobowe	55	34	37

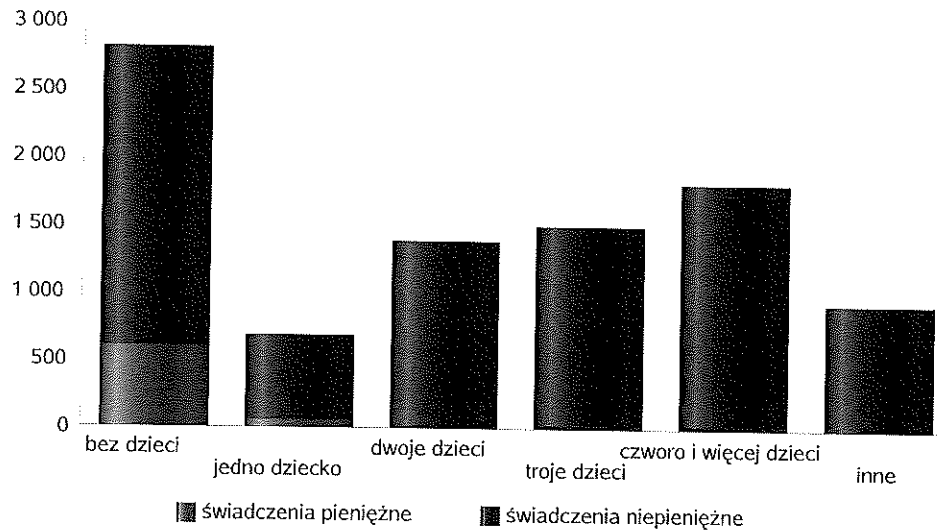
Liczba rodzin pobierających świadczenia



Rodzaje świadczeń, z których korzystają poszczególne typy rodzin ze względu na liczbę dzieci

Typ rodziny	Liczba świadczeń		
	Ogółem	Świadczenia pieniężne	Świadczenia niepieniężne
bez dzieci	2824	596	2228
jedno dziecko	688	61	627
dwoje dzieci	1389	15	1374
troje dzieci	1499	27	1472
czworo i więcej dzieci	1815	29	1786
inne	927	10	917

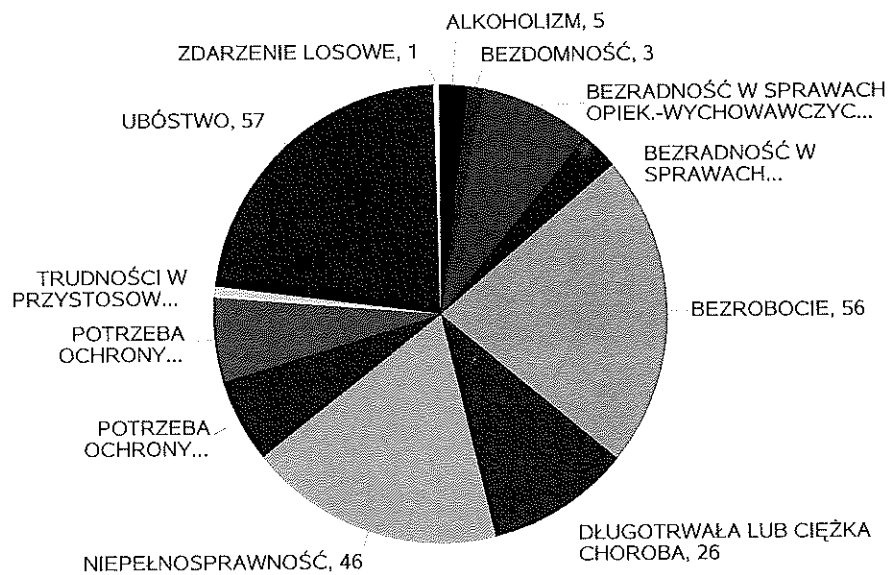
Liczba świadczeń



Powody udzielania pomocy rodzinom

Powody udzielenia pomocy i wsparcia - ranking	LICZBA RODZIN OGÓŁEM
UBÓSTWO	57
BEZROBOCIE	56
NIEPEŁNOSPRAWNOŚĆ	46
DŁUGOTRWAŁA LUB CIĘŻKA CHOROBA	26
BEZRADNOŚĆ W SPRAWACH OPIEK.-WYCHOWAWCZYCH I PROWADZENIA GOSPODARSTWA DOMOWEGO - OGÓŁEM	20
POTRZEBA OCHRONY MACIERZYŃSTWA	15
POTRZEBA OCHRONY MACIERZYŃSTWA - W TYM: POTRZEBA OCHRONY WIELODZIETNOŚCI	15
BEZRADNOŚĆ W SPRAWACH OPIEK.-WYCHOWAWCZYCH I PROWADZENIA GOSPODARSTWA DOMOWEGO - OGÓŁEM - W TYM: RODZINY NIEPEŁNE	7
ALKOHOLIZM	5
BEZDOMNOŚĆ	3
TRUDNOŚCI W PRZYSTOSOWANIU DO ŻYCIA PO ZWOLNIENIU Z ZAKŁADU KARNEGO	2
ZDARZENIE LOSOWE	1

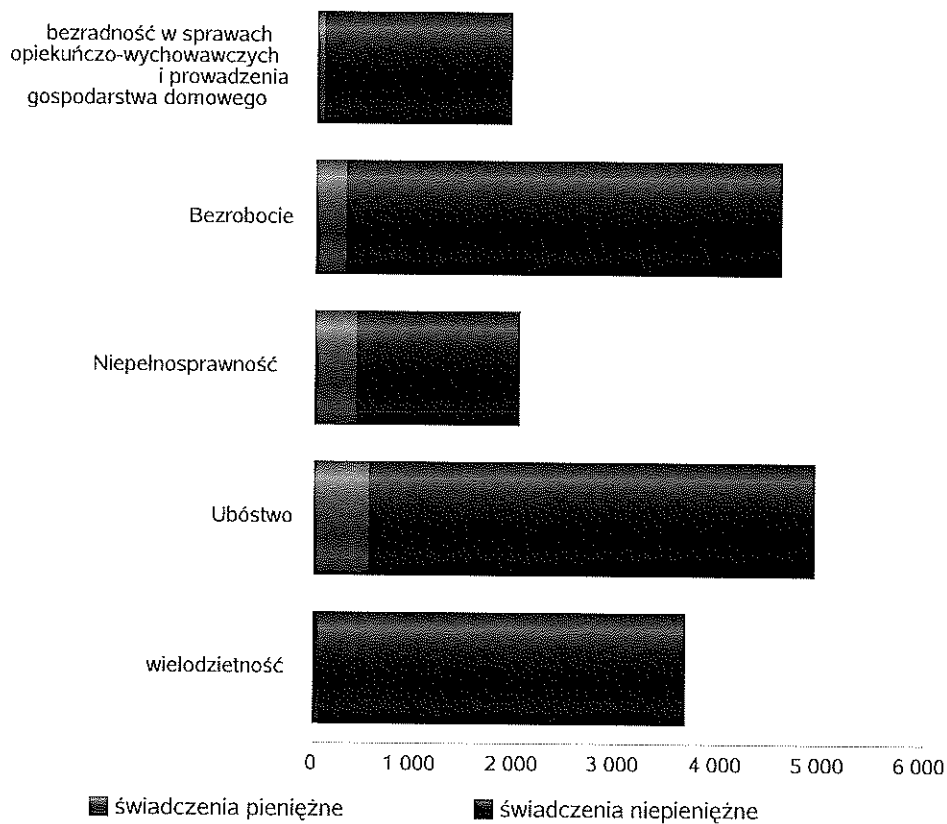
Powody udzielenia pomocy i wsparcia



Główne powody przyznania świadczeń w roku

Powód przyznania	Ogółem	Liczba świadczeń	
		świadczenia niepieniężne	świadczenia pieniężne
Ubóstwo	4 932	4 385	547
Bezrobocie	4 594	4 286	308
wielodzietność	3 662	3 603	59
Niepełnosprawność	2 014	1 609	405
bezradność w sprawach opiekuńczo-wychowawczych i prowadzenia gospodarstwa domowego	1 917	1 836	81

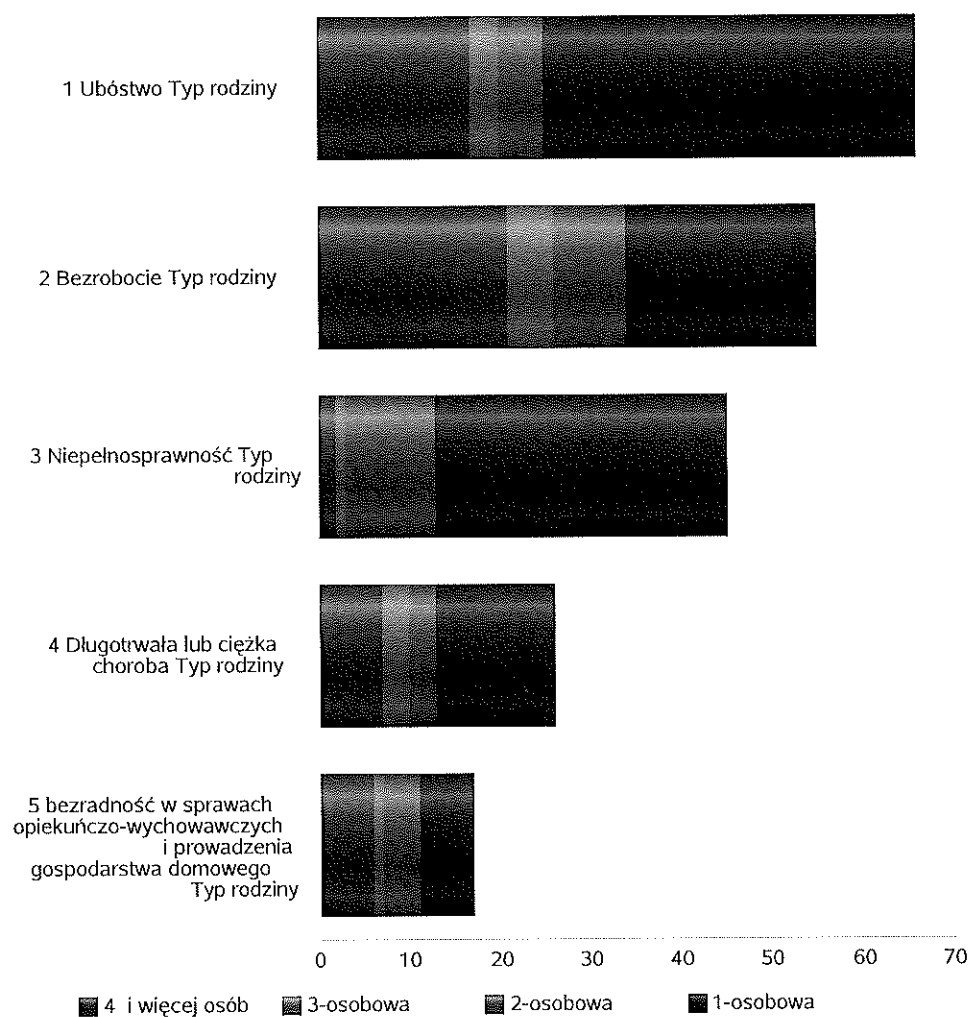
Liczba świadczeń



Główne powody przyznawania pomocy dla rodzin jednoosobowych i wieloosobowych

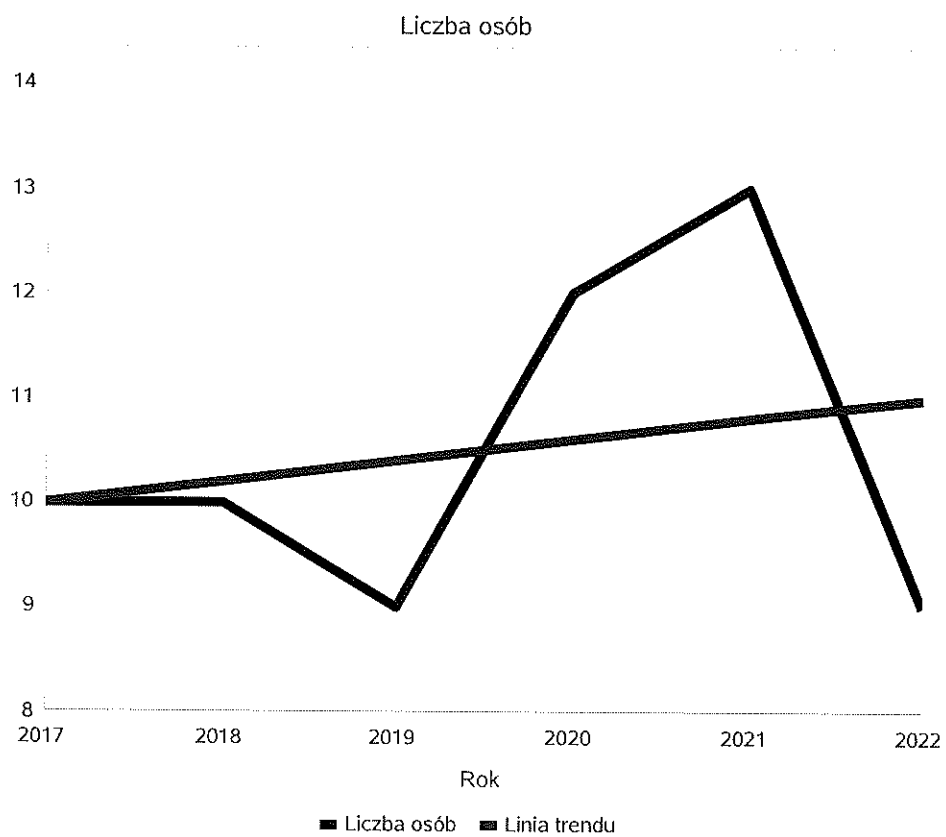
Powód przyznania	Ogółem	Typ rodziny	Typ rodziny	Typ rodziny	Typ rodziny
		1-osobowa	2-osobowa	3-osobowa	4 i więcej osób
Ubóstwo	66	41	5	3	17
Bezrobocie	55	21	8	5	21
Niepełnosprawność	45	32	10	1	2
Długotrwała lub ciężka choroba	26	13	3	3	7
bezradność w sprawach opiekuńczo-wychowawczych i prowadzenia gospodarstwa domowego	17	6	4	1	6

Liczba rodzin pobierających świadczenia wg powodów



Liczba osób korzystających ze usług opiekuńczych

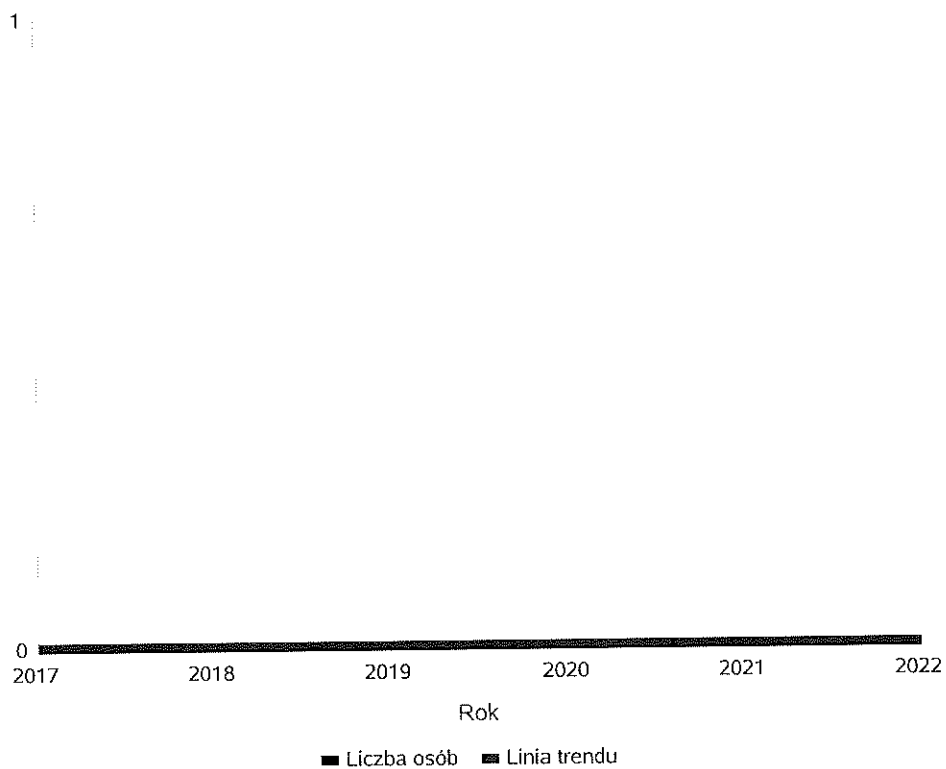
Rok	Liczba osób
2017	10
2018	10
2019	9
2020	12
2021	13
2022	9



Liczba osób korzystających z specjalistycznych usług opiekuńczych

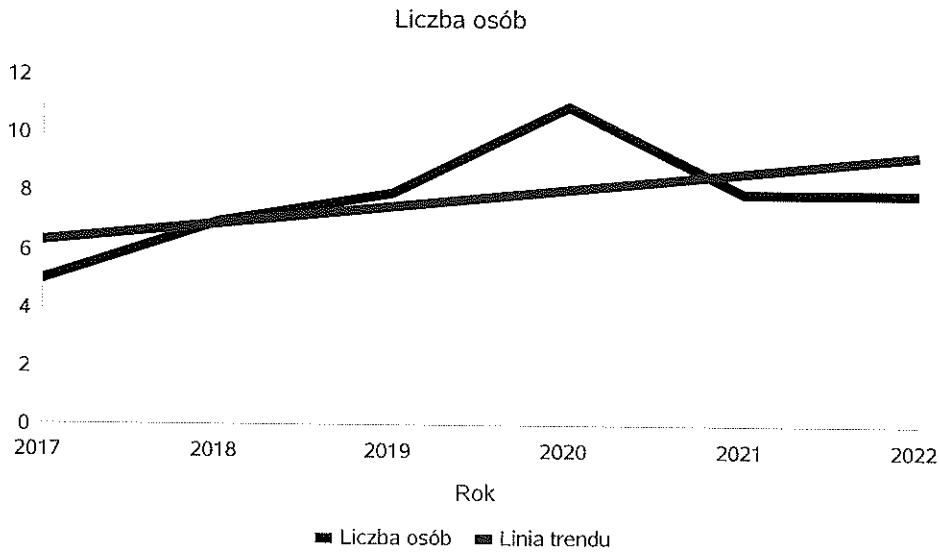
Rok	Liczba osób
2017	0
2018	0
2019	0
2020	0
2021	0
2022	0

Liczba osób



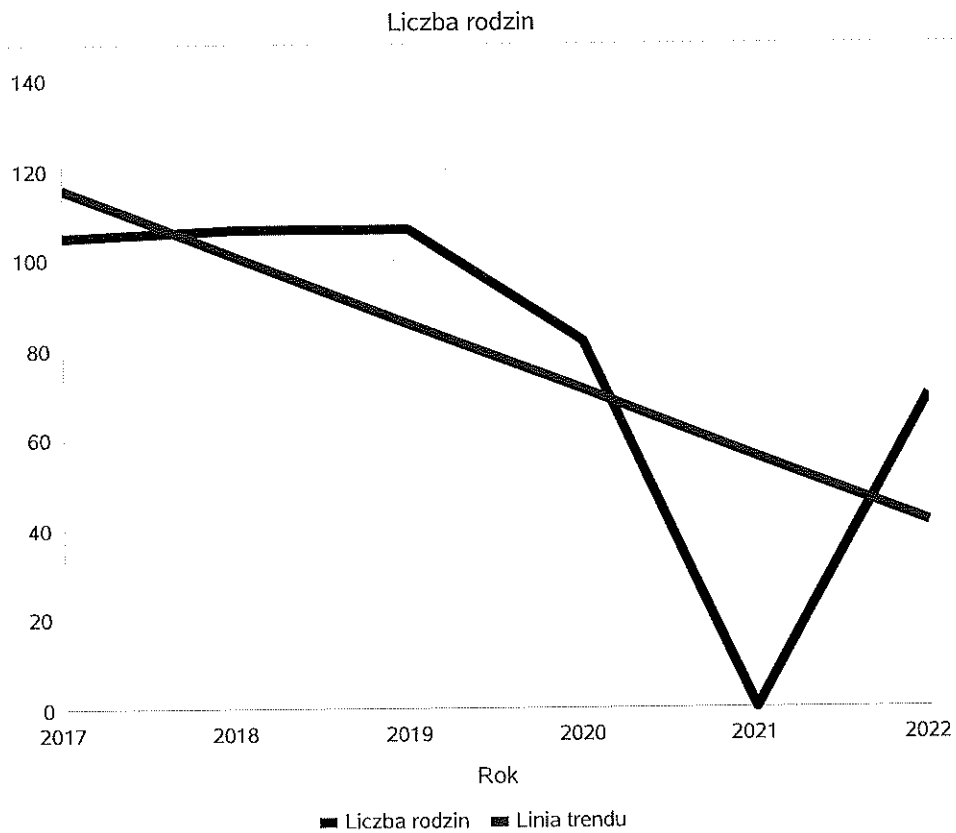
Liczba osób korzystających z usług specjalistycznych opiekuńczych dla osób z zaburzeniami psychicznymi

Rok	Liczba osób
2017	5
2018	7
2019	8
2020	11
2021	8
2022	8



Liczba rodzin korzystających z poradnictwa specjalistycznego

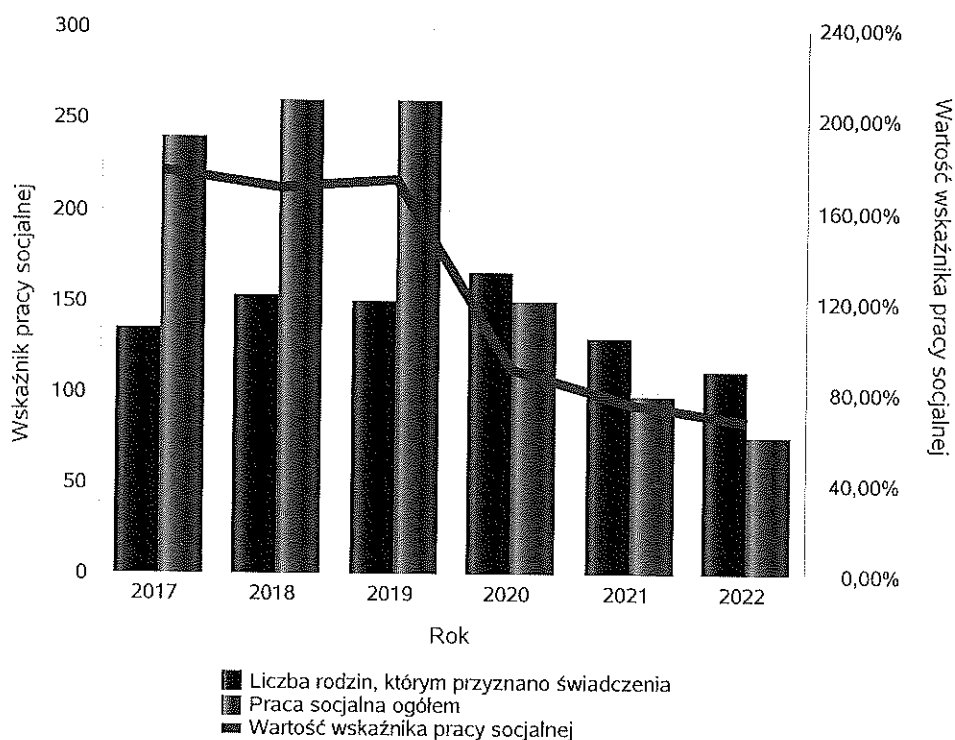
Rodzaj	Liczba rodzin w latach					
	2017	2018	2019	2020	2021	2022
Poradnictwo specjalistyczne	105	107	107	82	0	70



Wskaźnik pracy socjalnej - wskaźnik obliczany jako stosunek liczby rodzin objętych pracą socjalną do rodzin osób, którym przyznano świadczenie pomnożony przez 100%

	2017	2018	2019	2020	2021	2022
Wskaźnik pracy socjalnej	177,78%	169,93%	173,33%	90,36%	75,38%	66,96%
Liczba rodzin, którym przyznano świadczenia	135	153	150	166	130	112
Praca socjalna ogółem	240	260	260	150	98	75

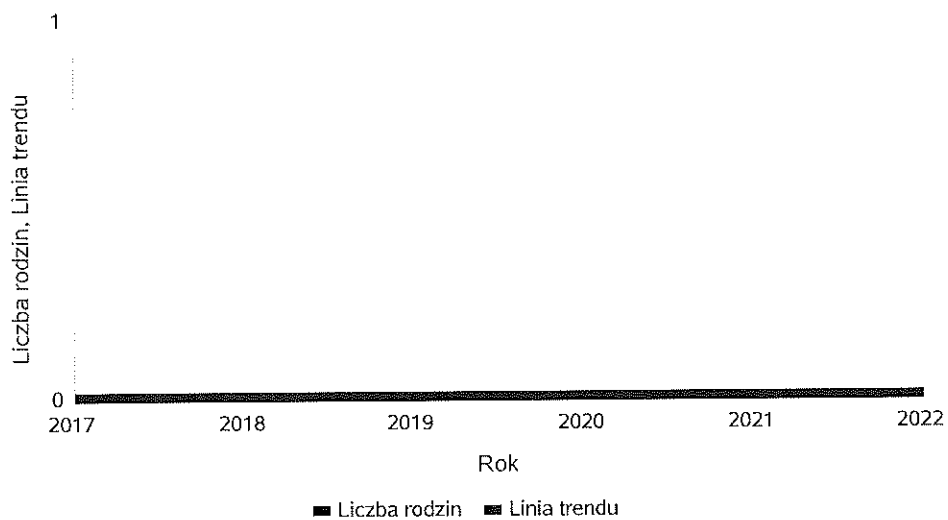
Wskaźnik pracy socjalnej



Liczba rodzin korzystających z interwencji kryzysowej

Udzielone świadczenia	Liczba rodzin					
	2017	2018	2019	2020	2021	2022
Interwencja kryzysowa	0	0	0	0	0	0

Liczba rodzin korzystających z interwencji kryzysowej

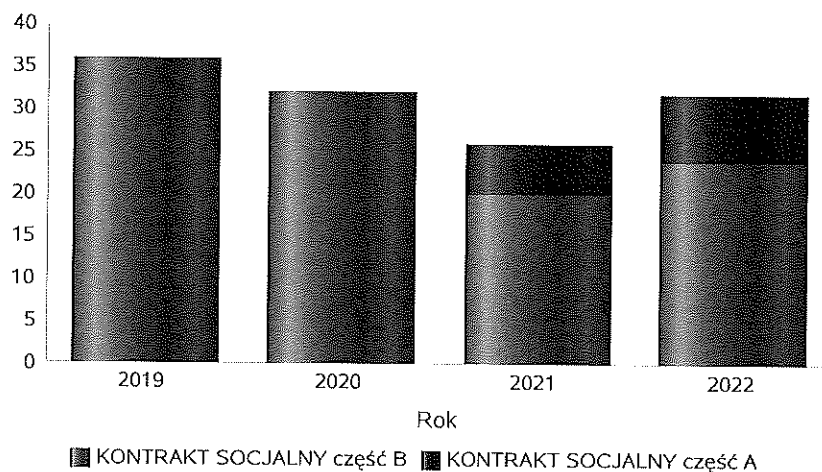


Kontrakt socjalny

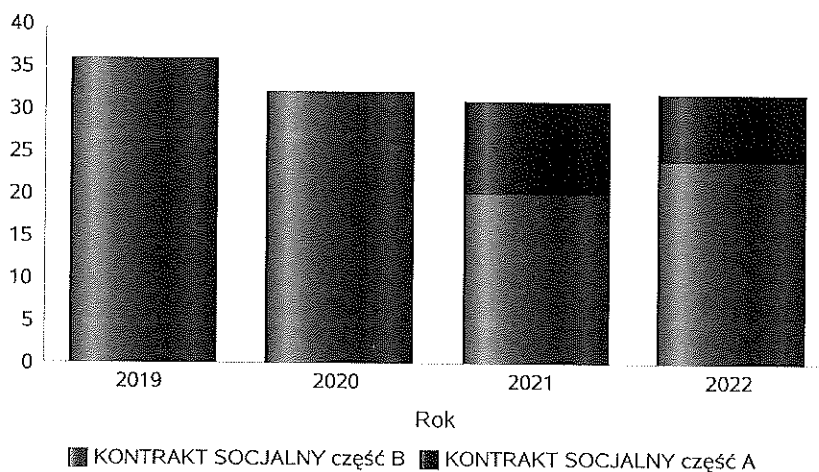
Wskaźnik obliczany jako udział osób objętych kontraktem socjalnym typu A i typu B w ogólnej liczbie osób nim objętych

Rok	Praca socjalna	Liczba kontraktów/projektów	Liczba osób objętych kontraktami/projektami socjalnymi
2019	KONTRAKT SOCJALNY część A	0	0
	KONTRAKT SOCJALNY część B	36	36
2020	KONTRAKT SOCJALNY część A	0	0
	KONTRAKT SOCJALNY część B	32	32
2021	KONTRAKT SOCJALNY część A	6	11
	KONTRAKT SOCJALNY część B	20	20
2022	KONTRAKT SOCJALNY część A	8	8
	KONTRAKT SOCJALNY część B	24	24

Liczba kontraktów/projektów

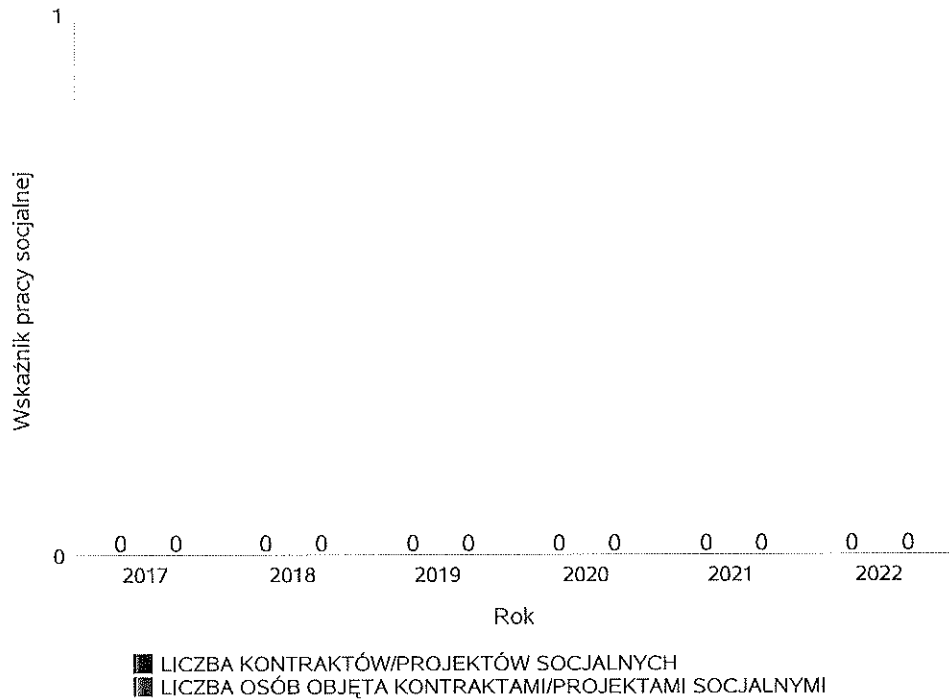


Liczba osób objętych kontraktami/projektami socjalnymi



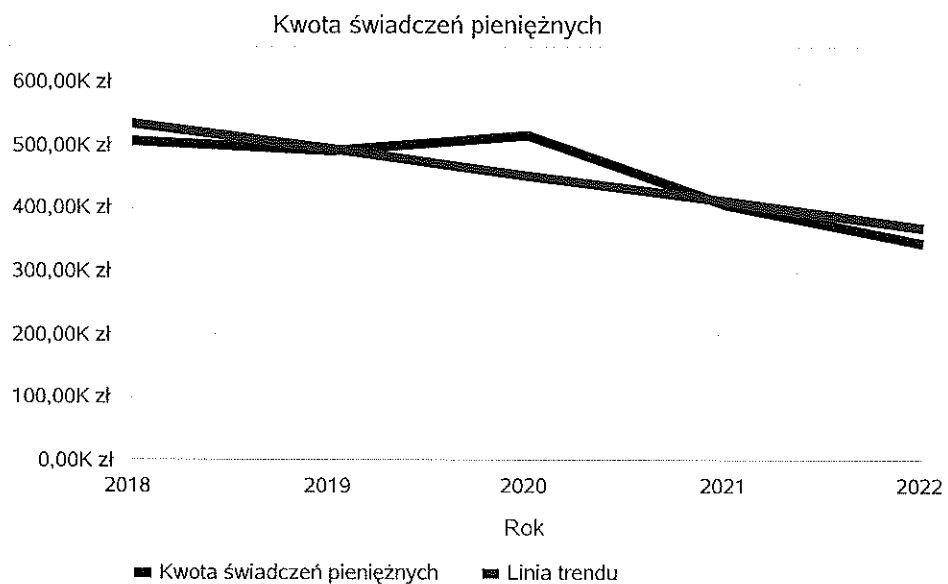
Liczba projektów socjalnych w odniesieniu do liczby osób nimi objętych

	2017	2018	2019	2020	2021	2022
LICZBA KONTRAKTÓW/PROJEKTÓW SOCJALNYCH	0	0	0	0	0	0
LICZBA OSÓB OBJĘTA KONTRAKTAMI/PROJEKTAMI SOCJALNYMI	0	0	0	0	0	0



Świadczenia pieniężne z pomocy społecznej

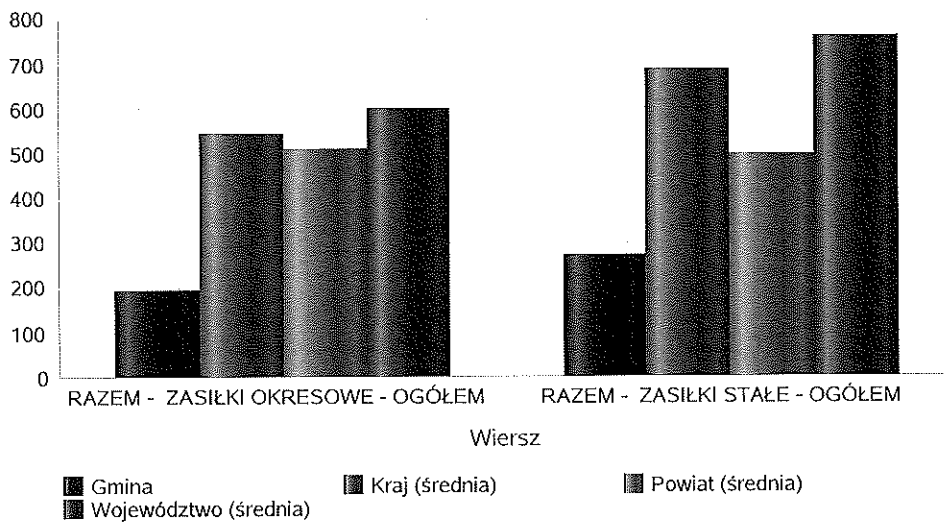
Rok	Kwota świadczeń pieniężnych
2018	506 841,63 zł
2019	491 573,22 zł
2020	515 582,75 zł
2021	406 148,81 zł
2022	343 303,12 zł



Podstawowe statystyki dla świadczeń pieniężnych

Poziom	Wiersz	Liczba świadczeń
Gmina	RAZEM - ZASIŁKI OKRESOWE - OGÓŁEM	194
	RAZEM - ZASIŁKI STAŁE - OGÓŁEM	274
Powiat (średnia)	RAZEM - ZASIŁKI OKRESOWE - OGÓŁEM	509
	RAZEM - ZASIŁKI STAŁE - OGÓŁEM	495
Województwo (średnia)	RAZEM - ZASIŁKI OKRESOWE - OGÓŁEM	599
	RAZEM - ZASIŁKI STAŁE - OGÓŁEM	756
Kraj (średnia)	RAZEM - ZASIŁKI OKRESOWE - OGÓŁEM	544
	RAZEM - ZASIŁKI STAŁE - OGÓŁEM	683

Liczba świadczeń



**DANE O KORZYSTAJĄCYCH Z POMOCY I WSPARCIA
w całym okresie sprawozdawczym**

WYSZCZEGÓLNIENIE		Rok 2021	Rok oceny 2022	Prognoza 2023
OSOBY I RODZINY, KTÓRYM UDZIELONO POMOCY I WSPARCIA				
Liczba osób	1	285	321	321
OSOBY I RODZINY, KTÓRYM PRZYZNANO ŚWIADCZENIE				
Liczba osób	2	170	163	163
W tym: osoby długotrwale korzystające	3	71	71	71
Wiek 0-17	4	48	66	66
Wiek produkcyjny *	5	100	80	80
Wiek poprodukcyjny **	6	24	19	19
Liczba rodzin	7	130	112	112
Liczba osób w rodzinach	8	288	268	268
w tym: KOBIETY (z wierszy 2-6)				
Ogółem	9	90	83	83
W tym: osoby długotrwale korzystające	10	36	35	35
Wiek 0-17	11	23	32	32
Wiek 18-59	12	48	39	39
Wiek 60 lat i więcej	13	19	12	12
OSOBY I RODZINY, Z KTÓRYMI PRZEPROWADZONO WYWIAD ŚRODOWISKOWY				
Liczba osób ogółem	14	130	116	116
Liczba rodzin	15	130	116	116
Liczba osób w rodzinach	16	292	276	276
KONTRAKT SOCJALNY				
Liczba zawartych kontraktów socjalnych - ogółem	17	26	32	32
Liczba osób objętych kontraktem socjalnym - ogółem	18	31	32	32

* wiek produkcyjny: kobiety w wieku 18-59 lat, mężczyźni 18-64 lat

** wiek poprodukcyjny: kobiety w wieku 60 i więcej, mężczyźni 65 i więcej

3.1. Dane o korzystających z pomocy i wsparcia GMINA - ZADANIA OPS oraz MOPS, MOPR

Pomoc i wsparcie w gminie Bierzwnik z pomocy społecznej w 2021r. w ramach zadań zleconych i zadań własnych bez względu na ich rodzaj, formę, liczbę oraz źródło finansowania

w tym:

- świadczenia pieniężne i świadczenia niepieniężne otrzymały 112 rodziny o liczbie osób w rodzinach 268 (rzeczywista liczba rodzin i osób).
* świadczenia przyznane w ramach zadań własnych bez względu na ich rodzaj, formę i liczbę - 110 rodzin o liczbie osób 264

*świadczenia pieniężne w tym:

1. zasiłek stały - liczba rodzin 28 o liczbie osób 29,
2. zasiłek okresowy - liczba rodzin 33 o liczbie osób 79
3. zasiłki celowe - liczba rodzin 53 o liczbie osób 138

*świadczenia niepieniężne

1. posiłki ogółem : 37 rodzin o liczbie osób 158 w tym dla dzieci : 33 rodzin o liczbie osób 154, o łącznej liczbie świadczeń - 6661
2. schronienie - 0 osób
3. odpłatność gminy za pobyt w domu pomocy społecznej 9 osób o liczbie świadczeń 100 - koszt 360.767,00zł
4. wspieranie rodziny i piecza zastępcza zatrudniony 1 asystent rodziny .

Pracą asystenta rodziny objęto 7 rodzin o liczbie dzieci 35.

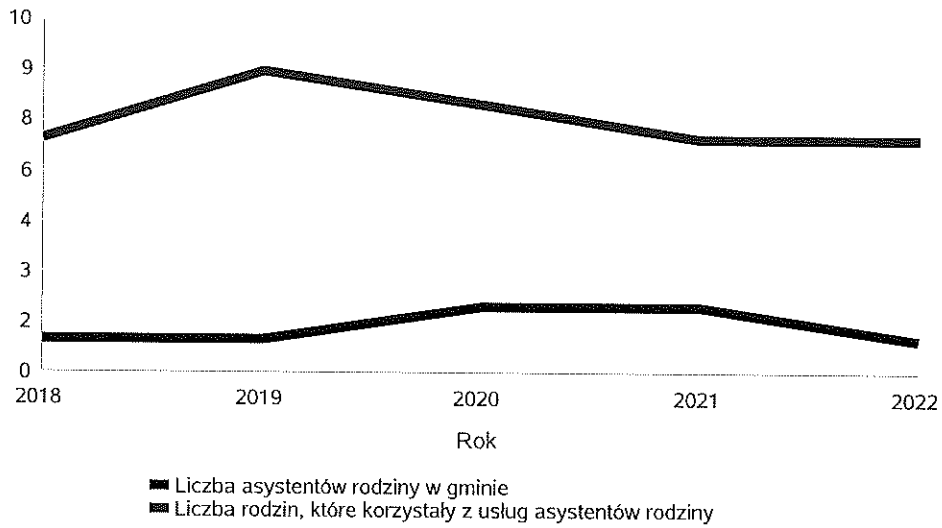
W 2022r. współfinansowano pobyt 19 dzieci w rodzinach zastępczych.

Poniżej prezentujemy w formie graficznej i tabelarycznej szczegółowe dane dotyczące: świadczeń pieniężnych z pomocy społecznej w podziale na zasiłki stałe, okresowe oraz celowe, liczby asystentów rodziny, liczby rodzin wspieranych i liczby osób objętych pracą asystenta rodziny

Liczba asystentów rodziny oraz liczba rodzin objętych pracą asystenta rodziny

	2018	2019	2020	2021	2022
Liczba asystentów rodziny w gminie	1	1	2	2	1
Liczba rodzin, które korzystały z usług asystentów rodziny	7	9	8	7	7

Liczba asystentów rodziny oraz liczba rodzin



Dane o osobach korzystających z pomocy i wsparcia
GMINA - ZADANIA OPS ORAZ MOPS, MOPR
wypełniają wyłącznie gminy i miasta na prawach powiatu
w całym okresie sprawozdawczym

WYSZCZEGÓLNIENIE		Rok 2021	Rok oceny 2022	Prognoza 2023
ŚWIADCZENIA PIENIĘŻNE Z POMOCY SPOŁECZNEJ				
ZASIŁEK STAŁY				
Liczba osób	1	31	28	28
Kwota świadczeń w złotych	2	192 690	179 558	179 558
W tym: (wiersze 3-6)				
Zasiłek stały dla osób samotnie gospodarujących				
Liczba osób	3	30	27	27
Kwota świadczeń w złotych	4	186 354	174 158	174 158
Zasiłek stały dla osoby w rodzinie				
Liczba osób	5	1	1	1
Kwota świadczeń w złotych	6	6 336	5 400	5 400
ZASIŁEK OKRESOWY				
Liczba osób	7	49	33	33
Kwota świadczeń w złotych	8	119 246	76 470	76 470
W tym: (wiersze 9-16)				
Zasiłek okresowy z tytułu bezrobocia				
Liczba osób	9	44	25	25
Kwota świadczeń w złotych	10	115 348	67 057	67 057
Zasiłek okresowy z tytułu długotrwałej choroby				
Liczba osób	11	1	1	1
Kwota świadczeń w złotych	12	409	618	618
Zasiłek okresowy z tytułu niepełnosprawności				
Liczba osób	13	2	2	2
Kwota świadczeń w złotych	14	1 140	898	898
Zasiłek okresowy z tytułu możliwości utrzymania lub nabycia uprawnień do świadczeń z innych systemów zabezpieczenia społecznego				
Liczba osób	15	0	0	0
Kwota świadczeń w złotych	16	0	0	0
Zasiłek okresowy kontynuowany niezależnie od dochodu na podstawie art. 38 ust. 4a i 4b				
Liczba osób	17	0	0	0
Kwota świadczeń w złotych	18	0	0	0
ZASIŁEK CELOWY				
Liczba osób	19	71	53	53
Kwota świadczeń w złotych	20	91 500	83 700	83 700
W tym: (wiersze 21 - 22)				
ZASIŁEK CELOWY PRZYZNANY W RAMACH PROGRAMU WIELOLETNIEGO "POSIŁEK W SZKOLE I W DOMU"				
Liczba osób	21	65	51	51
Kwota świadczeń w złotych	22	87 850	83 300	83 300
ZASIŁEK CELOWY PRZYZNANY NIEZALEŻNIE OD DOCHODU na podstawie art. 39a ust. 1 i 2				

WYSZCZEGÓLNIENIE		Rok 2021	Rok oceny 2022	Prognoza 2023
Liczba osób	23	0	0	0
Kwota świadczeń w złotych	24	0	0	0
ŚWIADCZENIA NIEPIENIĘŻNE Z POMOCY SPOŁECZNEJ				
POSIŁEK OGÓLEM				
Liczba osób	25	57	77	77
Kwota świadczeń w złotych	26	31 233	46 021	46 021
W tym: (z wierszy 25 - 26)				
DLA DZIECI				
Liczba osób	27	49	73	73
Kwota świadczeń w złotych	28	25 211	40 177	40 177
W tym (z wierszy 25-26):				
POSIŁEK świadczenie przyznane w ramach programu wieloletniego "POSIŁEK W SZKOLE I W DOMU"				
Liczba osób	29	57	77	77
Kwota świadczeń w złotych	30	31 233	46 021	46 021
W tym (z wierszy 29-30):				
DLA DZIECI				
Liczba osób	31	52	73	73
Kwota świadczeń w złotych	32	25 211	40 177	40 177
SCHRONIENIE - OGÓLEM				
Liczba osób	33	1	0	0
Kwota świadczeń w złotych	34	6 073	0	0
UBRANIE				
Liczba osób	35	0	0	0
Kwota świadczeń w złotych	36	0	0	0
SPRAWIENIE POGRZEBU				
Liczba osób	37	0	1	1
Kwota świadczeń w złotych	38	0	3 987	3 987
ODPŁATNOŚĆ GMINY ZA POBYT W DOMU POMOCY SPOŁECZNEJ				
Liczba osób	39	9	9	9
Kwota świadczeń w złotych	40	323 654	360 767	360 767
WSPIERANIE RODZINY I PIECZA ZASTĘPCZA				
Liczba rodzin objęła pracą asystenta rodziny	41	7	7	7
Liczba rodzin wspierających	42	0	0	0
Liczba asystentów rodziny	43	2	1	1
Odpłatność za pobyt dziecka w pieczy zastępczej w złotych	44	51 500	69 590	80 000

4. Inne rodzaje pomocy i świadczeń

ŚWIADCZENIA RODZINNE przyznawane są na warunkach określonych w ustawie z dnia 29 listopada 2003 r. o świadczeniach rodzinnych, a należą do nich:

1. zasiłek rodzinny oraz dodatek do zasiłku rodzinnego

Prawo do zasiłku rodzinnego przysługuje rodzicom, opiekunowi faktycznemu i prawnemu:

- do ukończenia przez dziecko 18 r. życia,

- 21 roku życia jeżeli uczy się w szkole,

- 24 roku życia - w przypadku dziecka legitymującego się orzeczeniem o znacznym lub umiarkowanym stopniu niepełnosprawności uczącego się w szkole lub w szkole wyższej.

Do zasiłku rodzinnego przysługują dodatki z tytułu:

- urodzenia się dziecka;
- opieki nad dzieckiem w okresie korzystania z urlopu wychowawczego
- samotnego wychowania dziecka;
- wychowania dziecka w rodzinie wielodzietnej (na trzecia i następane dzieci uprawnione do zasiłku rodzinnego);
- kształcenie i rehabilitacja dziecka niepełnosprawnego;
- rozpoczęcie roku szkolnego;
- podjęcia przez dziecko nauki w szkole poza miejscem zamieszkania;

Liczba rodzin korzystających z zasiłków rodzinnych wraz z dodatkami :

2018 r. - 260 rodzin,
2019 r. - 227 rodzin
2020r. - 192 rodziny
2021r. - 168 rodzin,
2022r.- 284 rodzin

Liczba wypłaconych świadczeń rodzinnych wraz z dodatkami :

2018 r. - 8.458
2019 r. - 9.684
2020r. - 9.382
2021r.- 5.918
2022r- 7.383

2. świadczenia opiekuńcze: zasiłek pielęgnacyjny, specjalny zasiłek opiekuńczy, świadczenie pielęgnacyjne i zasiłek dla opiekuna;

• zasiłek pielęgnacyjny
2018 r. - 1.817 świadczeń
2019 r. - 1.724 świadczeń
2020r.- 1.550 świadczeń
2021r.- 1.590 świadczeń
2022r.-1.743 świadczeń

• specjalny zasiłek opiekuńczy
2018 r. - 177 świadczeń
2019 r. - 134 świadczeń
2020 r. - 104 świadczeń
2021r- 102 świadczeń
2022r-51 świadczeń

• świadczenie pielęgnacyjne
2018 r. - 208 świadczeń
2019 r. - 351 świadczeń
2020 r. - 528 świadczeń
2021r - 562 świadczeń
2022r-655 świadczeń

• zasiłek dla opiekuna
2018 r. - 156 świadczeń
2019 r. - 93 świadczeń
2020r. - 7 świadczeń
2021r. - 0 świadczeń
2022r.- 0 świadczeń

3. jednorazowa zapomoga z tytułu urodzenia się dziecka

2018 r. - 38 świadczeń
2019 r. - 49 świadczeń
2020 r. - 31 świadczeń
2021r. - 22 świadczeń
2022r.- 24 świadczeń

ŚWIADCZENIA OPIEKUŃCZE

1. Zasiłek pielęgnacyjny przysługuje

- dziecku legitymującemu się orzeczeniem o niepełnosprawności
- osobie legitymującemu się orzeczeniem o znacznym stopniu niepełnosprawności
- osobie legitymującej się orzeczeniem o umiarkowanym stopniu niepełnosprawności, jeżeli niepełnosprawność powstała przed 21 rokiem życia
- osobie, która ukończyła 75 lat.

Nie przysługuje osobie przebywającej w instytucji zapewniającej całodobowe utrzymanie, jeśli pobyt tej osoby i udzielane przez nią świadczenia są częściowo lub w całości finansowane z budżetu państwa. Nie przysługuje również osobie uprawnionej do dodatku pielęgnacyjnego.

2. Specjalny zasiłek opiekuńczy przysługuje osobom, na których zgodnie z przepisami ustawy z dnia 25 lutego 1964 r. - kodeks rodzinny i opiekuńczy ciąży obowiązek alimentacyjny, a także małżonków jeżeli:

- nie podejmują zatrudnienia lub innej pracy zarobkowej
- rezygnują z zatrudnienia lub innej pracy zarobkowej; w celu sprawowania opieki nad osobą legitymującą się orzeczeniem o znacznym stopniu niepełnosprawności albo orzeczeniem o niepełnosprawności łącznie ze wskazaniami: konieczności stałej lub długotrwałej opieki lub pomocy innej osoby w związku ze znacznie ograniczoną możliwością egzystencji oraz konieczności stałego współudziału na co dzień opiekuna dziecka w procesie jego leczenia, rehabilitacji i edukacji. Specjalny zasiłek opiekuńczy w kwocie 620 zł miesięcznie, jeżeli łączny dochód rodziny osoby sprawującej opiekę oraz rodziny osoby wymagającej opieki w przeliczeniu na osobę nie przekracza kwoty 764,00 (na podstawie dochodów z roku poprzedzającego okres zasiłkowy z uwzględnieniem utraty i uzyskania dochodu).

3. Świadczenie pielęgnacyjne przysługuje:

- matce i ojcu;
 - opiekunowi faktycznemu dziecka;
 - osobie będącej rodziną zastępczą spokrewnioną w rozumieniu ustawy z dnia 9 czerwca 2011 r. o wspieraniu rodziny i systemie pieczy zastępczej - innym osobom, na których zgodnie z przepisami ustawy z dnia 25 lutego 1964 r. - Kodeks rodzinny i opiekuńczy ciąży obowiązek alimentacyjny, z wyjątkiem osób o znacznym stopniu niepełnosprawności - jeżeli nie podejmuje lub rezygnuje z zatrudnienia lub innej pracy zarobkowej;
- Świadczenie pielęgnacyjne przysługuje w wysokości: 2.458,00 zł
Jednorazowa zapomoga z tytułu urodzenia się dziecka - przysługuje w wysokości 1.000 zł na jedno dziecko jeżeli dochód na osobę nie przekracza kwoty 1922,00 zł.
Wypłacane jest ojcu lub matce dziecka, opiekunowi prawnemu albo opiekunowi faktycznemu dziecka.

FUNDUSZ ALIMENTACYJNY Świadczenia z funduszu alimentacyjnego przyznawane są na warunkach określonych w ustawie z dnia 7 września 2007 r. o pomocy osobom uprawnionym do alimentów. Świadczenia z funduszu alimentacyjnego przysługują osobom wskazanym w art. 1 a ustawy z dnia 7 września 2007 r. o pomocy osobom uprawnionym do alimentów.

Świadczenia z funduszu alimentacyjnego:

1. Przysługują osobie uprawnionej do ukończenia przez nią 18 roku życia albo w przypadku gdy uczą się w szkole wyższej lub do ukończenia przez nią 25 roku życia w przypadku posiadania orzeczenia o znacznym stopniu niepełnosprawności - bezterminowo

2. Nie przysługują, jeżeli osoba uprawniona:

- została umieszczona w instytucji zapewniającej całodobowe utrzymanie albo w rodzinie zastępczej;
- jest pełnoletnia i posiada własne dziecko;
- zawarła związek małżeński Ustalenia prawa do świadczeń z funduszu alimentacyjnego oraz ich wypłata następują odpowiednio na wniosek osoby uprawnionej lub jej przedstawiciela ustawowego. Świadczenie z funduszu alimentacyjnego przysługują w wysokości bieżąco ustalonych alimentów, jednakże nie wyższej niż 500 zł. Przyznanie prawa do świadczenia z funduszu alimentacyjnego uzależnione jest od kryterium dochodowego tj. jeżeli dochód rodziny w przeliczeniu na osobę w rodzinie nie przekracza kwoty 725 zł.

2018 r. - 495 świadczeń, liczba rodzin 26
2019 r. - 571 świadczeń, liczba rodzin 27
2021r. - 579 świadczeń, liczba rodzin 30
2022r - 469 świadczeń, liczba rodzin 21

DODATEK MIESZKANIOWY

Odrębną kategorią świadczeń jest realizacja świadczeń mieszkaniowych, które realizowane są ze środków własnych gminy. W tej kategorii świadczeń odnotowujemy spadek

osób korzystających z tej formy wsparcia. Dodatek mieszkaniowy przysługuje:

1. Najemcom oraz podnajemcom lokali mieszkaniowych
 2. Członkom spółdzielni mieszkaniowych zamieszkujących na podstawie spółdzielczego prawa do lokalu mieszkaniowego
 3. Osobom zajmującym lokale mieszkalne w budynkach stanowiących ich własność i właścicielom lokali mieszkalnych
 4. Innym osobom mającym tytuł prawny do zajmowanego lokalu mieszkalnego i ponoszącym wydatki związane z jego zajmowaniem
 5. Osobom zajmującym lokal mieszkalny bez tytułu prawnego, oczekującym a przysługujący im lokal zamienny albo socjalny
- 2018 rok - liczba rodzin 11, liczba świadczeń 85 średnia wysokość dodatku mieszkaniowego 181,66 zł
2019 rok - liczba rodzin 4, liczba świadczeń 15 średnia wysokość dodatku mieszkaniowego 191,58 zł
2020 rok - liczba rodzin 2, liczba świadczeń 8 średnia wysokość dodatku mieszkaniowego 314,66 zł
2021 rok - liczba rodzin 2, liczba świadczeń 14, średnia wysokość dodatku mieszkaniowego 560,73zł
2022 rok - liczba rodzin 2, liczba świadczeń 16, średnia wysokość dodatku mieszkaniowego 394,63zł

DODATEK ENERGETYCZNY

Zryczałtowany dodatek energetyczny przysługuje odbiorcy wrażliwemu energii elektrycznej.

Odbiorca wrażliwy energii elektrycznej - odbiorca, któremu przyznano dodatek mieszkaniowy w rozumieniu art. 2 ust. 1 ustawy z dnia 21 czerwca 2001 r. o dodatkach mieszkaniowych, która jest stroną umowy kompleksowej lub umowy sprzedaży energii elektrycznej zawartej z przedsiębiorstwem energetycznym i zamieszkuje w miejscu dostarczania energii elektrycznej. Gmina otrzymuje dotację celową z budżetu państwa na finansowanie wypłat dodatku energetycznego. Wysokość dodatku energetycznego określana jest przez Ministra gospodarki dla poszczególnych gospodarstw domowych.

2018

	liczba świadczeń	liczba rodzin
gospodarstwa jednoosobowe	1	1
gospodarstwa od 2 do 4 osób	6	30
gospodarstwa domowe co najmniej 5 osób	3	31

2019

	liczba świadczeń	liczba rodzin
gospodarstwa jednoosobowe	0	0
gospodarstwa od 2 do 4 osób	2	1
gospodarstwa domowe co najmniej 5 osób	2	12

2020

	liczba świadczeń	liczba rodzin
gospodarstwo jednoosobowe	0	0
gospodarstwo od 2 do 4 osób	0	0
gospodarstwo domowe co najmniej 5 osób	2	8

2021

	liczba świadczeń	liczba rodzin
gospodarstwo jednoosobowe	0	0
gospodarstwo od 2 do 4 osób	0	0
gospodarstwo domowe co najmniej 5 osób	2	8

2022

	liczba świadczeń	liczba rodzin
gospodarstwo jednoosobowe	0	0
gospodarstwo od 2 do 4 osób	0	0
gospodarstwo domowe co najmniej 5 osób	4	1

KARTA DUŻEJ RODZINY

Karta Dużej Rodziny przysługuje rodzinom z przynajmniej trójką dzieci, niezależnie od dochodu. Karta jest wydawana bezpłatnie, każdemu członkowi rodziny. Rodzice mogą korzystać z karty dożywotnio, dzieci - do 18 r.z lub do ukończenia nauki, maksymalnie 25 lat. Natomiast dzieci legitymujące się orzeczeniem o umiarkowanym lub znacznym stopniu niepełnosprawności, po osiągnięciu odpowiednio 18, lub 25. roku życia otrzymują Kartę Dużej Rodziny na okres ważności orzeczenia. Karta oferuje system zniżek oraz dodatkowych uprawnień. Jej posiadacze mogą korzystać z katalogu oferty kulturalowej, rekreacyjnej czy transportowej na terenie całego kraju m.in. z ustawowych zniżek na przejazdy kolejowe, zniżki na bilety do kin, muzeów, parków narodowych, itp.

2018 r. 12 wniosków wydano 45 kart : rodzice 16, dzieci -29

2019 r. 2 wnioski wydano 8 kart: rodzice 4, dzieci - 4

2020 r. 31 wniosków wydano 67 kart : rodzice 45, dzieci 22

2021r. - 13 wniosków wydano 35 kart: 20 w tym 1 dla rodzica który był posiadaczem, dzieci 15

2022r. - 44 wnioski wydano 100 kart : 82 dla rodziców i 18 kart dla dzieci.

ŚWIADCZENIE RODZICIELSKIE

Od 1 stycznia 2016 r. zgodnie z ustawą o świadczeniach rodzinnych niezależnie od dochodu rodziny, która nie ma zasiłku macierzyńskiego przysługuje świadczenie rodzicielskie. Przysługuje ono od dnia porodu, nie dłużej jednak niż do ukończenia 1 roku życia w wysokości 1000,00 zł miesięcznie.

2018 r. - 251 świadczeń,

2019 r. - 287 świadczeń,

2020 r. - 302 świadczenia,

2021r. - 201 świadczeń,

2022r. - 130 świadczeń,

ŚWIADCZENIE WYCHOWAWCZE

Celem świadczenia wychowawczego jest częściowe pokrycie wydatków związanych z wychowaniem dziecka, w tym opieką nad nim i zaspokojenie jego potrzeb życiowych.

2018 r. - liczna świadczeń 6.668

2019 r. - liczna świadczeń 7.683

2020 r. - liczba świadczeń 9.385

2021r. - liczba świadczeń 9.097

2022r. - liczba świadczeń 3.653

WSPARCIE KOBIEC W CIĄŻY I RODZIN „ZA ŻYCIEM”

Świadczenie „Za życiem” jest to jednorazowe świadczenie z tytułu urodzenia żywego dziecka z ciężkim i nieodwracalnym upośledzeniem albo nieuleczalną chorobą zagrażającą życiu. Z tytułu urodzenia się dziecka, u którego zdiagnozowano ciężkie i nieodwracalne upośledzenie albo nieuleczalną chorobę zagrażającą życiu, które powstały w prenatalnym okresie rozwoju dziecka lub w czasie porodu, przyznaje się, na to dziecko, jednorazowe świadczenie w wysokości 4000 zł. Jednorazowe świadczenie przysługuje matce lub ojcu dziecka, opiekunowi prawnemu albo opiekunowi faktycznemu dziecka bez względu na dochód.

2018 r. 2 świadczenia,

2019 r.- 0 świadczeń,

2020 r. - 1 świadczenie,

2021r- 0 świadczeń,

2022r. 0 świadczeń ,

Osoby ubiegające się o świadczenie składają następujące dokumenty:

1. Wniosek o ustalenie prawa do jednorazowego świadczenia z tytułu urodzenia się dziecka, u którego zdiagnozowano ciężkie i nieodwracalne upośledzenie albo nieuleczalną chorobę zagrażającą życiu, które powstały w prenatalnym okresie rozwoju dziecka lub w czasie porodu.

2. Zaświadczenie potwierdzające ciężkie i nieodwracalne upośledzenie albo nieuleczalną chorobę zagrażającą życiu, które powstały w prenatalnym okresie rozwoju dziecka lub w czasie porodu, wystawione przez lekarza ubezpieczenia zdrowotnego, w rozumieniu ustawy z dnia 27 sierpnia 2004 r. o świadczeniach opieki zdrowotnej finansowanych ze

środków publicznych, posiadającego specjalizację II stopnia lub tytuł specjalisty w dziedzinie: położnictwa i ginekologii, perinatologii lub neonatologii

3. Zaświadczenie lekarskie / zaświadczenie wystawione przez położną potwierdzające pozostawanie kobiety pod opieką medyczną nie później niż od 10. tygodnia ciąży do porodu
– wzór zaświadczenia został określony w rozporządzeniu Ministra Zdrowia z dnia 14 września 2010 r. w sprawie formy opieki medycznej nad kobietą w ciąży, uprawniającej do dodatku z tytułu urodzenia dziecka oraz wzoru zaświadczenia potwierdzającego pozostawanie pod tą opieką (Dz. U. poz. 1234). Wymóg dostarczenia zaświadczenia lekarskiego / zaświadczenia wystawionego przez położną nie dotyczy osób będących opiekunami prawnymi lub opiekunami faktycznymi dziecka, a także do osób, które przysposobiły dziecko.

ZACHODNIOPOMORSKA KARTA RODZINY, ZACHODNIOPOMORSKA KARTA SENIORA w czerwcu 2017r. zostało zawarte porozumienie partnerskie pomiędzy Województwem Zachodniopomorskim a Gminą Bierzwnik w związku z nowelizacją przez Województwo Zachodniopomorskie Wojewódzkiego Programu Wspierania Rodziny i Systemu Pieczy Zastępczej na lata 2014-2020 pn. „Region dla Rodziny”. Zawarte porozumienie ma na celu współdziałanie w zakresie realizacji dwóch zadań wynikających z programu wskazanego powyżej tj. Zachodniopomorska Karta Rodziny i Zachodniopomorska Karta Seniora. Zachodniopomorska Karta Seniora
W okresie wrzesień 2017 r - grudzień 2018 r. wydano 81 kart dla 61 rodzin
w 2019 r. - wydano 16 kart dla 12 rodzin
w 2020 r. wydano 8 kart dla 5 rodzin.
w 2021r. wydrukowano 2 karty dla 1 rodziny.
w 2022r. - wydano 4 karty dla 3 rodzin.

Za osoby pobierające niektóre świadczenia rodzinne opłacane są :

1. składki na ubezpieczenie społeczne,
2. składki zdrowotne,

w 2022r.

Składki na ubezpieczenie społeczne

1. Wydatki na ubezpieczenie emerytalne i rentowe za osoby pobierające
a) świadczenia pielęgnacyjne - liczba świadczeń 681, kwota 350.562,00 zł
b) specjalny zasiłek opiekuńczy - liczba świadczeń 48, kwota 8.020,00 zł
c) zasiłek dla opiekuna - liczba świadczeń 0, kwota 0,00 zł

Składki na ubezpieczenie zdrowotne

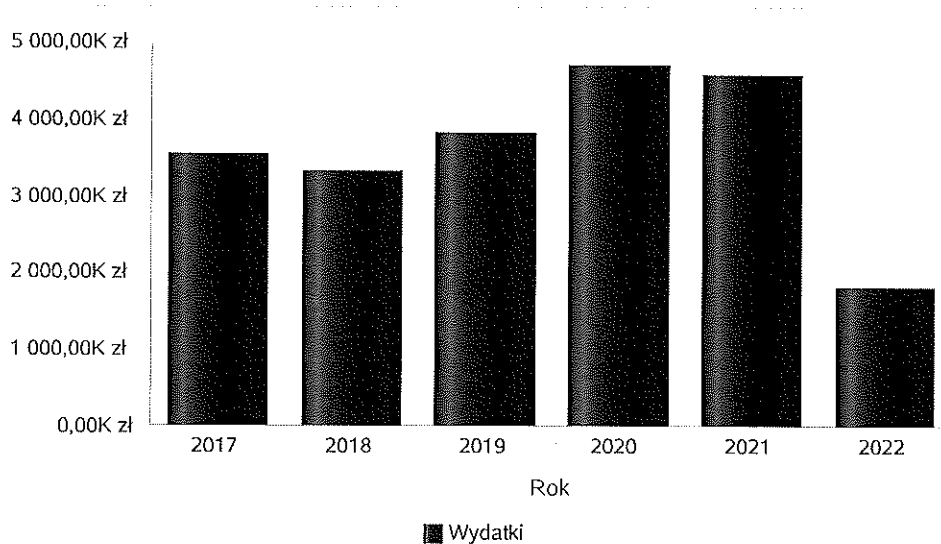
1. Wydatki na ubezpieczenie zdrowotne za osoby pobierające:
a) świadczenia pielęgnacyjne - liczba świadczeń 552, kwota 100.229,00 zł
b) specjalny zasiłek opiekuńczy - liczba świadczeń 51, kwota 2.840,00 zł
c) zasiłek dla opiekuna -liczba świadczeń 0, kwota 0,00 zł

Poniżej prezentujemy w formie graficznej i tabelarycznej szczegółowe dane dotyczące: liczby rodzin, które otrzymały świadczenie wychowawcze w ciągu roku, kwoty świadczenia wychowawczego w ciągu roku, liczby rodzin i kwoty świadczeń w zakresie zasiłków rodzinnych, dodatków do zasiłków rodzinnych, jednorazowych dodatków z tytułu urodzenia się dziecka, jednorazowej zapomogi z tytułu urodzenia dziecka, liczby i kwot świadczeń pielęgnacyjnych, zasiłku pielęgnacyjnego, zasiłku pielęgnacyjnego dla niepełnosprawnego dziecka, dla osoby niepełnosprawnej w wieku powyżej 16 lat o różnych stopniach niepełnosprawności, zasiłku pielęgnacyjnego dla osób, które ukończyły 75 lat, specjalnego zasiłku opiekuńczego, zasiłku dla opiekuna, świadczeń alimentacyjnych

Świadczenie wychowawcze - kwota świadczeń

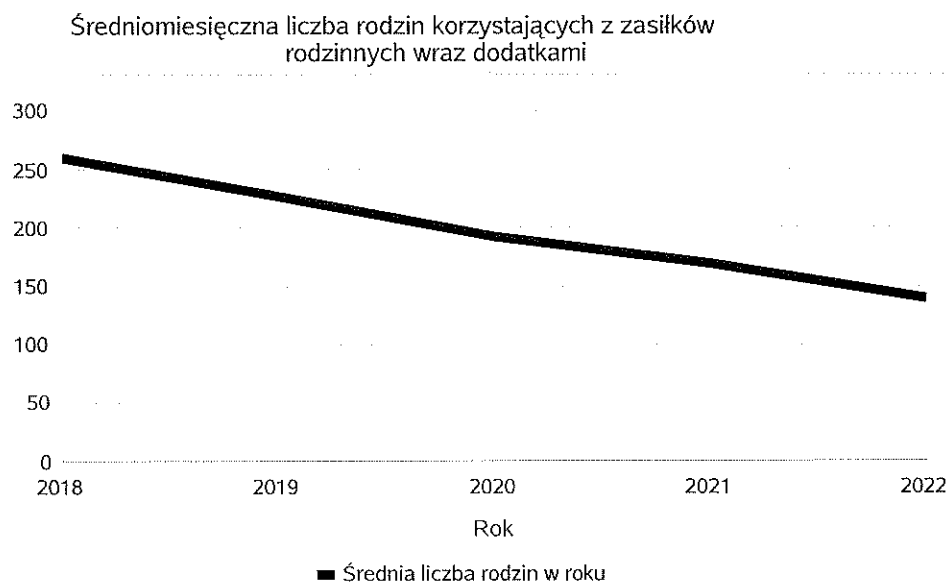
Rok	Wydatki
2017	3 555 044,00 zł
2018	3 332 084,00 zł
2019	3 823 292,00 zł
2020	4 698 420,00 zł
2021	4 574 108,00 zł
2022	1 821 744,00 zł

Świadczenie wychowawcze - kwota świadczeń



Średniomiesięczna liczba rodzin korzystających z zasiłków rodzinnych wraz dodatkami oraz korzystających z jednorazowej zapomogi z tytułu urodzenia dziecka

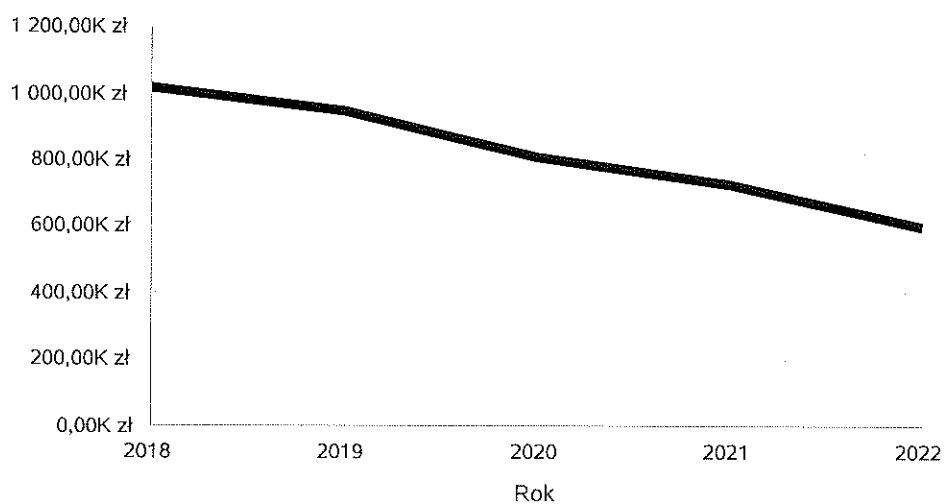
	Liczba rodzin				
	2018	2019	2020	2021	2022
Liczba rodzin korzystających z zasiłków rodzinnych wraz dodatkami	260	227	192	168	139



Kwotę zasiłków rodzinnych wraz z dodatkami ogółem wypłaconych w ciągu roku

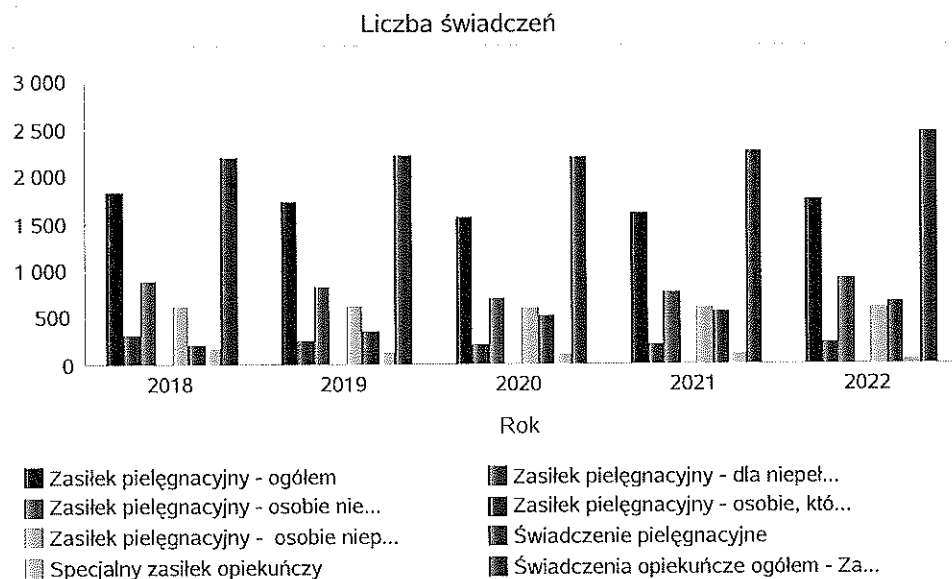
Rok	Kwota
2018	1 017 748,13 zł
2019	950 349,62 zł
2020	812 154,30 zł
2021	727 429,07 zł
2022	601 301,36 zł

Kwota zasiłków rodzinnych wraz dodatkami oraz jednorazowej zapomogi z tytułu urodzenia dziecka



Liczba świadczeń: świadczenie pielęgnacyjne, zasiłek pielęgnacyjny, zasiłek pielęgnacyjny dla niepełnosprawnego dziecka, dla osoby niepełnosprawnej w wieku powyżej 16 lat o różnych stopniach niepełnosprawności, zasiłek pielęgnacyjny dla osób, które ukończyły 75 lat, specjalny zasiłek opiekuńczy, zasiłek dla opiekuna

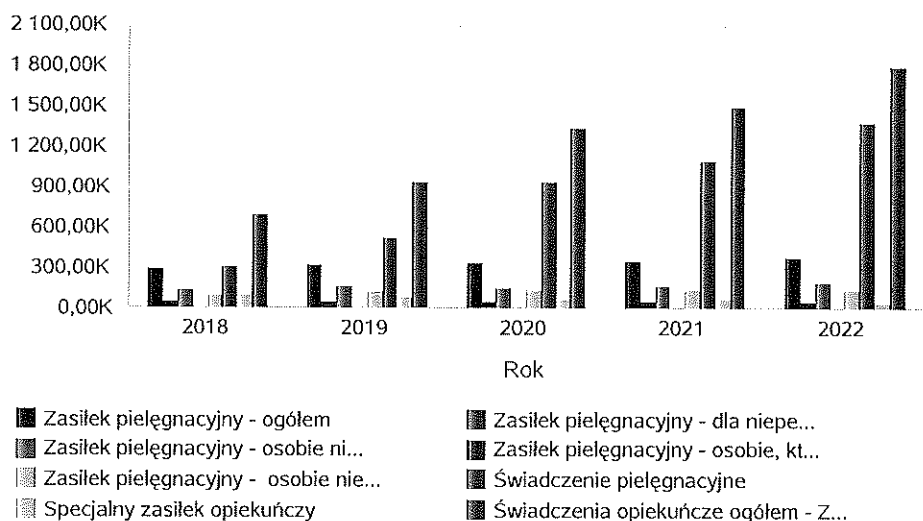
Świadczenia opiekuńcze	Liczba świadczeń				
	2018	2019	2020	2021	2022
Zasiłek pielęgnacyjny - ogółem	1 817	1 724	1 550	1 590	1 743
Zasiłek pielęgnacyjny - dla niepełnosprawnego dziecka	305	260	220	207	227
Zasiłek pielęgnacyjny - osobie niepełnosprawnej w wieku powyżej 16. roku życia o znacznym stopniu niepełnosprawności	888	832	711	772	916
Zasiłek pielęgnacyjny - osobie, która ukończyła 75 lat	12	12	14	16	0
Zasiłek pielęgnacyjny - osobie niepełnosprawnej w wieku powyżej 16. roku życia legitymującej się orzeczeniem o umiarkowanym stopniu niepełnosprawności, jeżeli niepełnosprawność powstała w wieku do ukończenia 21 roku życia	612	620	605	595	600
Świadczenie pielęgnacyjne	208	351	528	562	655
Specjalny zasiłek opiekuńczy	177	134	104	102	51
Świadczenia opiekuńcze ogółem - Zasiłek pielęgnacyjny, świadczenia pielęgnacyjne, specjalny zasiłek opiekuńczy	2 202	2 209	2 182	2 254	2 449



Kwota świadczeń: świadczenie pielęgnacyjne, zasiłek pielęgnacyjny, zasiłek pielęgnacyjny dla niepełnosprawnego dziecka, dla osoby niepełnosprawnej w wieku powyżej 16 lat o różnych stopniach niepełnosprawności, zasiłek pielęgnacyjny dla osób które ukończyły 75 lat, specjalny zasiłek opiekuńczy, zasiłek dla opiekuna

Świadczenia opiekuńcze	Kwota świadczeń				
	2018	2019	2020	2021	2022
Zasiłek pielęgnacyjny - ogółem	287 144,00	326 486,00	334 054,00	343 186,00	376 209,00
Zasiłek pielęgnacyjny - dla niepełnosprawnego dziecka	48 047,00	49 080,00	47 360,00	44 679,00	48 996,00
Zasiłek pielęgnacyjny - osobie niepełnosprawnej w wieku powyżej 16. roku życia o znacznym stopniu niepełnosprawności	140 357,00	157 585,00	153 089,00	166 629,00	197 709,00
Zasiłek pielęgnacyjny - osobie, która ukończyła 75 lat	1 899,00	2 276,00	3 022,00	3 453,00	0,00
Zasiłek pielęgnacyjny - osobie niepełnosprawnej w wieku powyżej 16. roku życia legitymującej się orzeczeniem o umiarkowanym stopniu niepełnosprawności, jeżeli niepełnosprawność powstała w wieku do ukończenia 21 roku życia	96 841,00	117 545,00	130 583,00	128 425,00	129 504,00
Świadczenie pielęgnacyjne	305 936,00	523 605,00	940 628,00	1 084 701,00	1 377 344,00
Specjalny zasiłek opiekuńczy	91 986,00	82 978,00	63 920,00	63 240,00	31 560,00
Świadczenia opiekuńcze ogółem - Zasiłek pielęgnacyjny, świadczenia pielęgnacyjne, specjalny zasiłek opiekuńczy	685 066,00	933 069,00	1 338 602,00	1 491 127,00	1 785 113,00

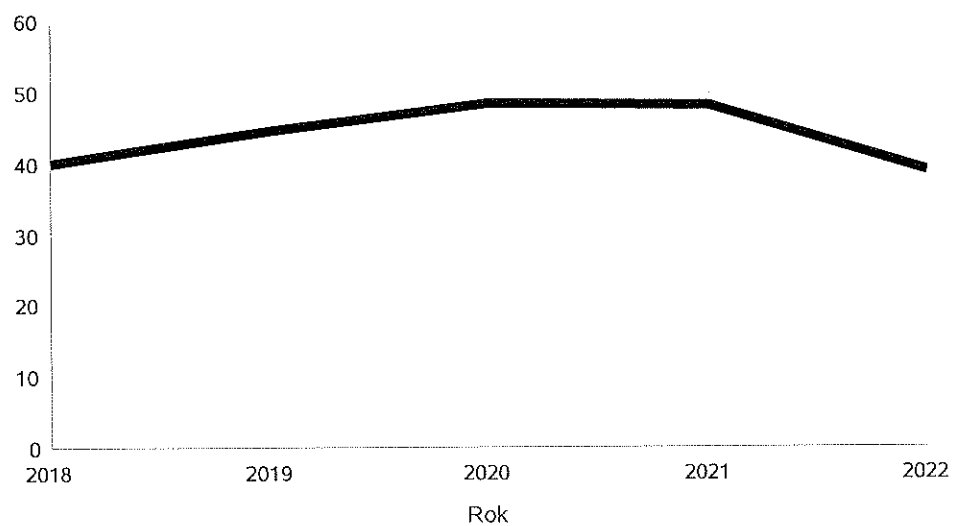
Kwota świadczeń



Liczba osób korzystających ze świadczenia alimentacyjnego w poszczególnych latach

	Liczba osób				
	2018	2019	2020	2021	2022
Liczba osób korzystających ze świadczenia alimentacyjnego	40	45	49	48	39

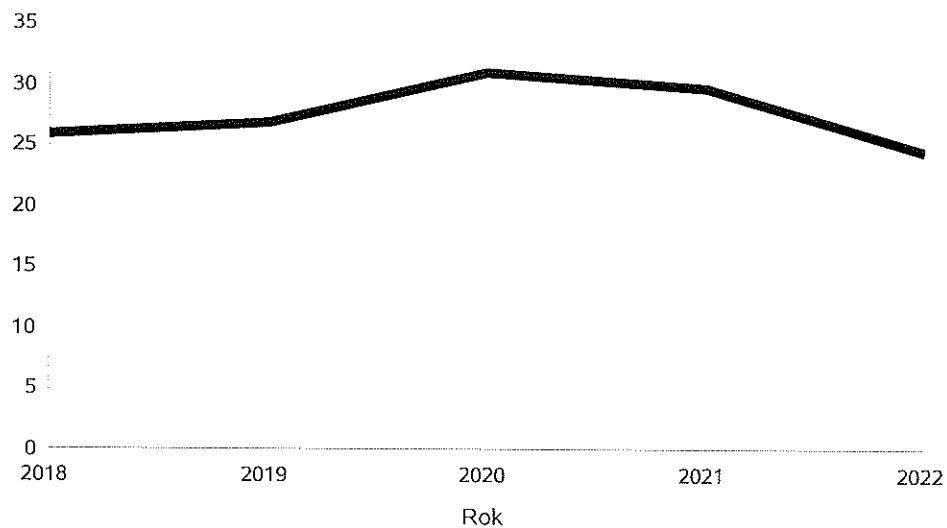
Liczba osób korzystających ze świadczenia alimentacyjnego



Liczba rodzin korzystających ze świadczenia alimentacyjnego w poszczególnych latach

	Liczba rodzin				
	2018	2019	2020	2021	2022
Liczba rodzin korzystających ze świadczenia alimentacyjnego	26	27	31	30	25

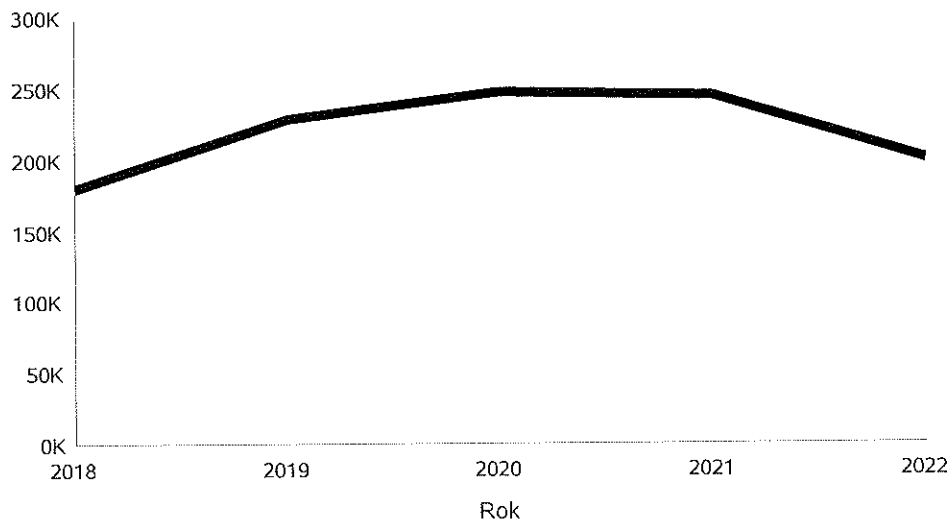
Liczba rodzin korzystających ze świadczenia alimentacyjnego



Kwota świadczeń z funduszu alimentacyjnego w poszczególnych latach [w zł]

	Kwota				
	2018	2019	2020	2021	2022
Ogólna kwota świadczeń z funduszu alimentacyjnego	179 500	228 517	247 754	245 902	200 188

Kwota świadczeń z funduszu alimentacyjnego



INNE RODZAJE POMOCY I ŚWIADCZEŃ

WYSZCZEGÓLNIENIE		Rok 2021	Rok oceny 2022	Prognoza 2023
DODATKI MIESZKANIOWE				
Liczba gospodarstw domowych	1	2	2	2
Kwota świadczeń w złotych	2	7 841	7 560	7 560
DODATKI ENERGETYCZNE				
Liczba gospodarstw domowych	3	1	1	1
Kwota świadczeń w złotych	4	156	81	100

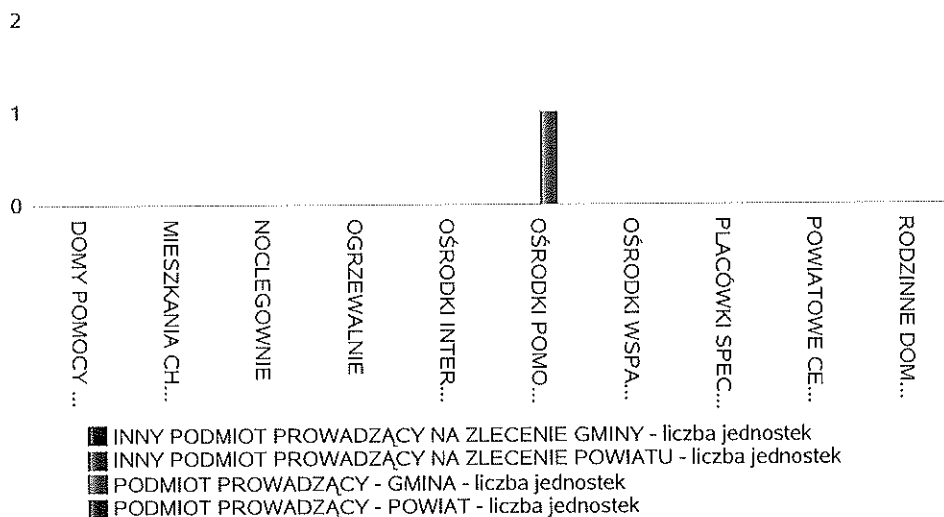
5. Zasoby instytucjonalne pomocy i wsparcia

Pomoc społeczna to nie tylko wsparcie finansowe osób i rodzin potrzebujących pomocy, ale także pomoc instytucjonalna, świadczona przez placówki pomocy społecznej. W gminie Bierzwnik od września 2020r. prowadzi działalność Placówka Wsparcia Dziennego dla dzieci i młodzieży w formie opiekuńczej „Plomyk” finansowana z budżetu gminy

Liczba jednostek organizacyjnych pomocy i integracji społecznej o zasięgu lokalnym i o zasięgu ponadgminnym w podziale na instytucję prowadzącą

Jednostka	INNY PODMIOT PROWADZĄCY NA ZLECENIE GMINY - liczba jednostek	INNY PODMIOT PROWADZĄCY NA ZLECENIE POWIATU - liczba jednostek	PODMIOT PROWADZĄCY - GMINA - liczba jednostek	PODMIOT PROWADZĄCY - POWIAT - liczba jednostek
DOMY POMOCY SPOŁECZNEJ	0	0	0	0
MIESZKANIA CHRONIONE OGÓŁEM	0	0	0	0
NOCLEGOWNIE	0	0	0	0
OGRZEWALNIE	0	0	0	0
OŚRODKI INTERWENCJI KRYZYSOWEJ OGÓŁEM		0		0
OŚRODKI POMOCY SPOŁECZNEJ			1	
OŚRODKI WSPARCIA OGÓŁEM	0	0	0	0
PLACÓWKI SPECJALISTYCZNEGO PORADNICTWA OGÓŁEM		0		0
POWIATOWE CENTRA POMOCY RODZINIE				0
RODZINNE DOMY POMOCY	0			

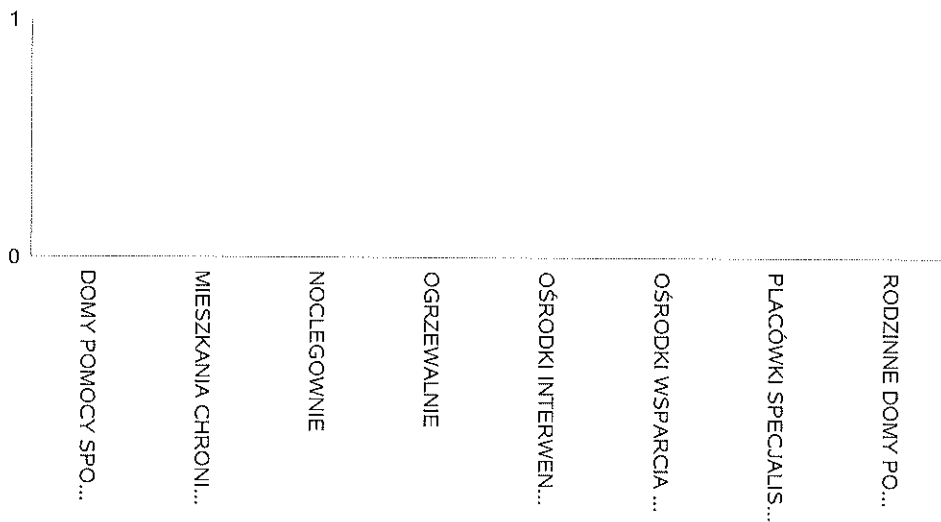
Liczba jednostek organizacyjnych pomocy i integracji społecznej



Liczba miejsc w jednostkach organizacyjnych pomocy i integracji społecznej o zasięgu lokalnym i o zasięgu ponadgminnym

Rodzaj placówki	liczba miejsc	liczba osób korzystających
DOMY POMOCY SPOŁECZNEJ	0	0
MIESZKANIA CHRONIONE OGÓŁEM	0	0
NOCLEGOWNIE	0	0
OGRZEWALNIE	0	0
OŚRODKI INTERWENCJI KRYZYSOWEJ OGÓŁEM		0
OŚRODKI WSPARCIA OGÓŁEM	0	0
PLACÓWKI SPECJALISTYCZNEGO PORADNICTWA OGÓŁEM		0
RODZINNE DOMY POMOCY	0	0

Liczba miejsc w jednostkach organizacyjnych pomocy i integracji społecznej o zasięgu lokalnym i o zasięgu ponadgminnym




Nasylenie usługami w DPS

Wskaźnik obliczany jako stosunek liczby osób umieszczonych w DPS pomnożony przez 100 do sumy liczby osób umieszczonych w DPS i liczby oczekujących

Grupa osób	Wskaźnik nasylenia usługami w DPS-ach wyrażony w %			
	2019	2020	2021	2022
ogółem				
osoby w podeszłym wieku				
osoby przewlekle somatycznie chore				
osoby przewlekle psychicznie chore				
osoby dorosłe niepełnosprawne intelektualnie				
dzieci i młodzież niepełnosprawna intelektualnie				
osoby niepełnosprawne fizycznie				
osoby uzależnione od alkoholu				

Nasylenie usługami w DPS-ach

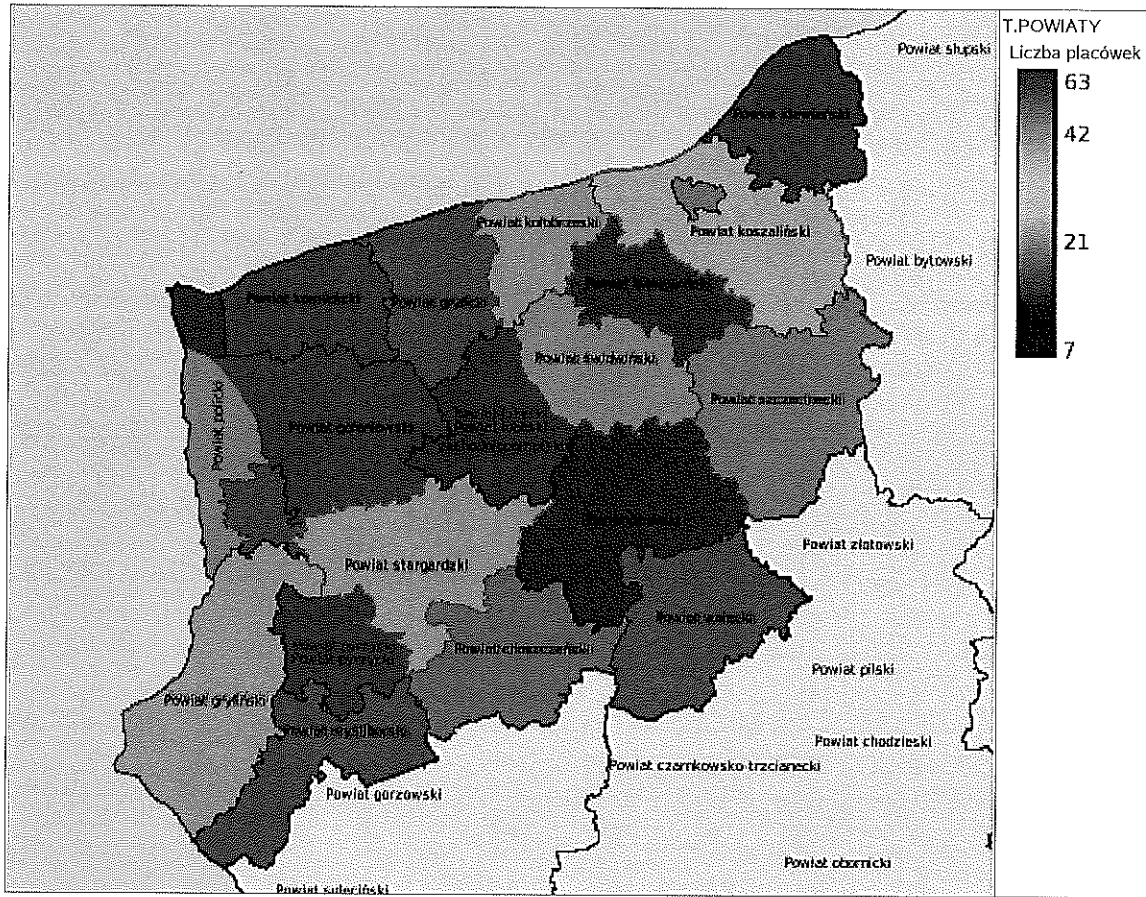


Rozmieszczenie jednostek organizacyjnych pomocy i integracji społecznej o zasięgu ponadgminnym

Powiat	Ogółem	DOMY POMOCY SPOŁ.	MIESZK. CHRO- NIONE OG.	NOCLE- GOWNIE	OGRZE- - WALNIE	OŚR. INTER- WENCJI KRYZYS. OG.	OŚR. POM. SPOŁ.	OŚRODKI WSPARCIA OGÓŁEM	PLAC. SPEC. PORAD.	POWIAT. CENTRA POM. RODZ.	RODZ. DOMY POM.
Powiat białogardzki	4	0	0	0	0		4	0			0
Powiat choszczeński	16	0	0	2	1		6	7			0
Powiat drawski	4	0	0	0	0		3	1			0
Powiat goleniowski	9	0	0	1	0		5	3			0
Powiat gryficki	8	0	0	1	1		6	0			0
Powiat gryfiński	15	0	2	0	0		10	3			0
Powiat kamieński	9	0	0	0	1		6	2			0
Powiat koszaliński	17	0	1	0	0		7	9			0
Powiat kołobrzeski	17	0	4	0	1		7	5			0
Powiat m. Koszalin	18	1	0	1	1		1	14			0
Powiat m. Szczecin	45	0	22	2	1		1	19			0
Powiat m. Świnoujście	5	0	0	0	1		1	3			0
Powiat myśliborski	11	0	0	1	0		5	5			0
Powiat policki	10	0	2	0	1		4	3			0
Powiat pyrzycki	7	0	0	0	0		6	1			0
Powiat stargardzki	19	0	1	1	1		10	6			0
Powiat szczecinecki	14	0	0	0	0		5	9			0
Powiat sławieński	8	0	0	0	0		6	2			0
Powiat walecki	12	0	3	0	1		5	3			0
Powiat łobeski	7	0	0	0	0		5	2			0
Powiat świdwiński	18	0	0	0	0		6	12			0

Powiat	Ogółem	DOMY POMOCY SPOŁ.	MIESZK. CHRO- NIONE OG.	NOCLE- GOWNIE	OGRZE- - WALNIE	OŚR. INTER- WENCJI KRYZYS. OG.	OŚR. POM. SPOŁ.	OŚRODKI WSPARCIA OGÓŁEM	PLAC. SPEC. PORAD.	POWIAT. CENTRA POM. RODZ.	RODZ. DOMY POM.
Powiat białogardzki	4	1	1	0	0	0		1	0	1	
Powiat choszczeński	2	1	0	0	0	0		0	0	1	
Powiat	3	1	0	0	0	0		1	0	1	56

Powiat	Ogółem	DOMY POMOCY SPOŁ.	MIESZK. CHRO- NIONE OG.	NOCLE - GOWNIE	OGRZE - WALNIE	OŚR. INTER- WENCJI KRYZYS. OG.	OŚR. POM. SPOŁ.	OŚRODKI WSPARCIA OGÓŁEM	PLAC. SPEC. PORAD.	POWIAT. CENTRA POM. RODZ.	RODZ. DOMY POM.
drawski											
Powiat goleniowski	2	1	0	0	0	0		0	0	1	
Powiat gryficki	6	2	2	0	0	0		1	0	1	
Powiat gryfiński	9	4	3	0	0	1		0	0	1	
Powiat kamieński	2	1	0	0	0	0		0	0	1	
Powiat koszaliński	9	6	1	0	0	0		0	1	1	
Powiat kołobrzeski	6	3	0	0	0	0		2	1	0	
Powiat m. Koszalin	1	0	0	0	0	1		0	0	0	
Powiat m. Szczecin	18	3	14	0	0	1		0	0	0	
Powiat m. Świnoujście	2	0	1	0	0	1		0	0	0	
Powiat myśliborski	3	1	0	0	0	0		1	0	1	
Powiat policki	11	0	4	0	0	1		4	1	1	
Powiat pyrzycki	3	1	0	0	0	0		0	1	1	
Powiat stargardzki	5	1	2	0	0	1		0	0	1	
Powiat szczecinecki	6	1	3	0	0	0		0	1	1	
Powiat sławieński	2	0	0	0	0	0		0	1	1	
Powiat wałeczki	3	1	1	0	0	0		0	0	1	
Powiat łobeski	3	1	1	0	0	0		0	0	1	
Powiat świdwiński	4	2	0	0	0	1		0	0	1	



ZASOBY INSTYTUCJONALNE POMOCY I WSPARCIA

WYSZCZEGÓLNIENIE		Rok 2021	Rok oceny 2022	Prognoza 2023
OŚRODKI WSPARCIA - OGÓLEM				
Liczba miejsc w placówkach ogółem	1	0	0	0
Liczba osób korzystających	2	0	0	0
Liczba osób oczekujących (wg stanu na 31 grudnia danego roku)	3	0	0	0
Liczba decyzji odmownych (wg stanu na 31 grudnia danego roku)	4	0	0	0
Kadra placówek - liczba osób zatrudnionych ogółem (wg stanu na 31 grudnia danego roku)	5	0	0	0
Roczny koszt prowadzenia i utrzymania placówek (w złotych)	6	0	0	0
W TYM (z wierszy 1-6, dotyczy wierszy 7-27):				
ŚRODOWISKOWE DOMY SAMOPOMOCY				
Liczba miejsc w placówkach ogółem	7	0	0	0
Liczba osób korzystających	8	0	0	0
Liczba osób umieszczonych	9	0	0	0
Liczba osób oczekujących (wg stanu na 31 grudnia danego roku)	10	0	0	0
Kadra placówek - liczba osób zatrudnionych ogółem (wg stanu na 31 grudnia danego roku)	11	0	0	0
Roczny koszt prowadzenia i utrzymania placówek (w złotych)	12	0	0	0
DZIEENNE DOMY POMOCY				
Liczba miejsc w placówkach ogółem	13	0	0	0
Liczba osób korzystających	14	0	0	0
Liczba osób oczekujących (wg stanu na 31 grudnia danego roku)	15	0	0	0
Kadra placówek - liczba osób zatrudnionych ogółem (wg stanu na 31 grudnia danego roku)	16	0	0	0
Roczny koszt prowadzenia i utrzymania placówek (w złotych)	17	0	0	0
KLUBY SAMOPOMOCY				
Liczba miejsc w placówkach ogółem	18	0	0	0
Liczba osób korzystających	19	0	0	0
Liczba osób oczekujących (wg stanu na 31 grudnia danego roku)	20	0	0	0
Kadra placówek - liczba osób zatrudnionych ogółem (wg stanu na 31 grudnia danego roku)	21	0	0	0
Roczny koszt prowadzenia i utrzymania placówek (w złotych)	22	0	0	0
SCHRONISKA DLA OSÓB BEZDOMNYCH I SCHRONISKA DLA OSÓB BEZDOMNYCH Z USŁUGAMI OPIEKUŃCZYMI				
Liczba miejsc w placówkach ogółem	23	0	0	0
Liczba osób korzystających	24	0	0	0
Liczba osób skierowanych w wyniku eksmisji	25	0	0	0
Kadra placówek - liczba osób zatrudnionych ogółem (wg stanu na 31 grudnia danego roku)	26	0	0	0
Roczny koszt prowadzenia i utrzymania placówek (w złotych)	27	0	0	0
OGRZEWALNIE				

WYSZCZEGÓLNIENIE		Rok 2021	Rok oceny 2022	Prognoza 2023
Liczba miejsc w placówkach ogółem	28	0	0	0
Liczba osób korzystających	29	0	0	0
Kadra placówek - liczba osób zatrudnionych ogółem (wg stanu na 31 grudnia danego roku)	30	0	0	0
Roczny koszt prowadzenia i utrzymania placówek (w złotych)	31	0	0	0
NOCLEGOWNIE				
Liczba miejsc w placówkach ogółem	32	0	0	0
Liczba osób korzystających	33	0	0	0
Liczba osób skierowanych w wyniku eksmisji	34	0	0	0
Kadra placówek - liczba osób zatrudnionych ogółem (wg stanu na 31 grudnia danego roku)	35	0	0	0
Roczny koszt prowadzenia i utrzymania placówek (w złotych)	36	0	0	0

ZASOBY INSTYTUCJONALNE POMOCY I WSPARCIA (c.d.)

WYSZCZEGÓLNIENIE		Rok 2021	Rok oceny 2022	Prognoza 2023
DOMY POMOCY SPOŁECZNEJ				
Liczba miejsc w placówkach ogółem	1	0	0	0
Liczba osób korzystających	2	0	0	0
Liczba osób umieszczonych	3	0	0	0
Liczba osób oczekujących (wg stanu na 31 grudnia danego roku)	4	0	0	0
Liczba decyzji odmownych (wg stanu na 31 grudnia danego roku)	5	0	0	0
Kadra placówek - liczba osób zatrudnionych ogółem (wg stanu na 31 grudnia danego roku)	6	0	0	0
Roczny koszt prowadzenia i utrzymania placówek (w złotych)	7	0	0	0
MIESZKANIA CHRONIONE OGÓŁEM				
Liczba miejsc w placówkach ogółem	8	0	0	0
Liczba osób korzystających	9	0	0	0
Liczba osób umieszczonych	10	0	0	0
Liczba osób oczekujących (wg stanu na 31 grudnia danego roku)	11	0	0	0
Kadra placówek - liczba osób zatrudnionych ogółem (wg stanu na 31 grudnia danego roku)	12	0	0	0
Roczny koszt prowadzenia i utrzymania placówek (w złotych)	13	0	0	0
OŚRODKI INTERWENCJI KRYZYSOWEJ OGÓŁEM (powiatowe)				
Liczba miejsc w placówkach ogółem	14	0	0	0
Liczba osób korzystających	15	0	0	0
PLACÓWKI SPECJALISTYCZNEGO PORADNICTWA (powiatowe)				
Liczba osób korzystających	16	0	0	0
Kadra placówek - liczba osób zatrudnionych ogółem (wg stanu na 31 grudnia danego roku)	17	0	0	0
Roczny koszt prowadzenia i utrzymania placówek (w złotych)	18	0	0	0

WYSZCZEGÓLNIENIE		Rok 2021	Rok oceny 2022	Prognoza 2023
PLACÓWKI WSPARCIA DZIENNEGO				
Liczba miejsc w placówkach ogółem	19	15	15	15
Liczba osób korzystających	20	8	9	9
Kadra placówek - liczba osób zatrudnionych ogółem (wg stanu na 31 grudnia danego roku)	21	1	1	1
Roczny koszt prowadzenia i utrzymania placówek (w złotych)	22	9 869	14 594	14 594
PLACÓWKI OPIEKUŃCZO-WYCHOWAWCZE OGÓŁEM				
Liczba miejsc w placówkach ogółem	23	X	X	X
Liczba osób korzystających	24	X	X	X
Kadra placówek - liczba osób zatrudnionych ogółem (wg stanu na 31 grudnia danego roku)	25	X	X	X
Roczny koszt prowadzenia i utrzymania placówek (w złotych)	26	X	X	X
W tym: PLACÓWKI TYPU RODZINNEGO				
Liczba miejsc w placówkach ogółem	27	X	X	X
Liczba osób korzystających	28	X	X	X
Kadra placówek - liczba osób zatrudnionych ogółem (wg stanu na 31 grudnia danego roku)	29	X	X	X
Roczny koszt prowadzenia i utrzymania placówek (w złotych)	30	X	X	X
CENTRUM INTEGRACJI SPOŁECZNEJ				
Liczba uczestników zajęć	31	0	0	0
KLUB INTEGRACJI SPOŁECZNEJ				
Liczba uczestników zajęć	32	0	0	0
WARSZTAT TERAPII ZAJĘCIOWEJ				
Liczba uczestników zajęć	33	0	0	0
Kadra placówek - liczba osób zatrudnionych ogółem (wg stanu na 31 grudnia danego roku)	34	0	0	0
Roczny koszt prowadzenia i utrzymania placówek (w złotych)	35	0	0	0
ZAKŁAD AKTYWNOŚCI ZAWODOWEJ				
Liczba uczestników zajęć	36	0	0	0

INNE INSTYTUCJE POMOCY I WSPARCIA

Rodzaj instytucji	Wyszczególnienie		Rok 2021	Rok oceny 2022	Prognoza 2023
Spółdzielnie socjalne dla których JST jest założycielem lub członkiem	Liczba spółdzielni socjalnych	1	0	0	0
	Liczba osób zatrudnionych w spółdzielniach socjalnych (ogółem wg stanu na 31 grudnia danego roku)	2	0	0	0
	W tym, z wiersza powyżej, liczba osób, o których mowa w art. 4 ust. 1 ustawy o spółdzielniach socjalnych, zatrudnionych w spółdzielniach socjalnych (wg stanu na 31 grudnia danego roku)	3	0	0	0
Liczba organizacji pozarządowych w obszarze włączenia społecznego działających na terenie JST	4		0	0	0

6. Kadra jednostki organizacyjnej pomocy społecznej

Na dzień 31.12.2022r. kadra Gminnego Ośrodka Pomocy Społecznej w Bierzwniku liczyła 15 osób w tym:

- Kierownik - 1 osoba
- starszy specjalista pracy socjalnej - 1 osoba,
- pracownik socjalny - 2 osoby,
- pozostali pracownicy 11 osób.

Spśród zatrudnionych w ośrodku pomocy społecznej pracowników 10 posiada wykształcenie wyższe, 3 wykształcenie średnie.

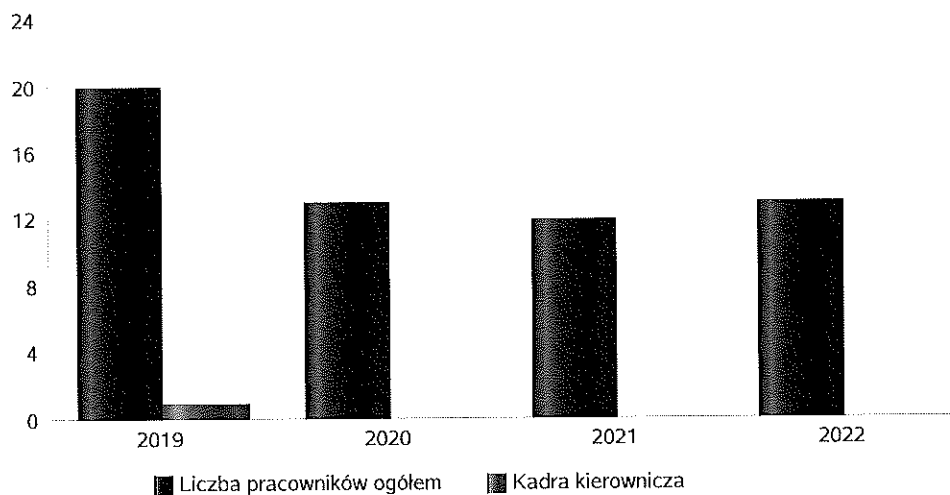
Wśród pracowników 2 osoby posiadają specjalizację z organizacji pomocy społecznej.

Poniżej prezentujemy w formie graficznej szczegółowe dane dotyczące liczby pracowników jednostki w tym: kadry kierowniczej, pracowników socjalnych, wskaźnika specjalizacji pracowników socjalnych. Gminny Ośrodek Pomocy Społecznej w Bierzwniku spełniał ustawowy warunek zatrudnienia 1 pracownik na 2000 mieszkańców

Kadra jednostek organizacyjnych pomocy społecznej - osoby zatrudnione

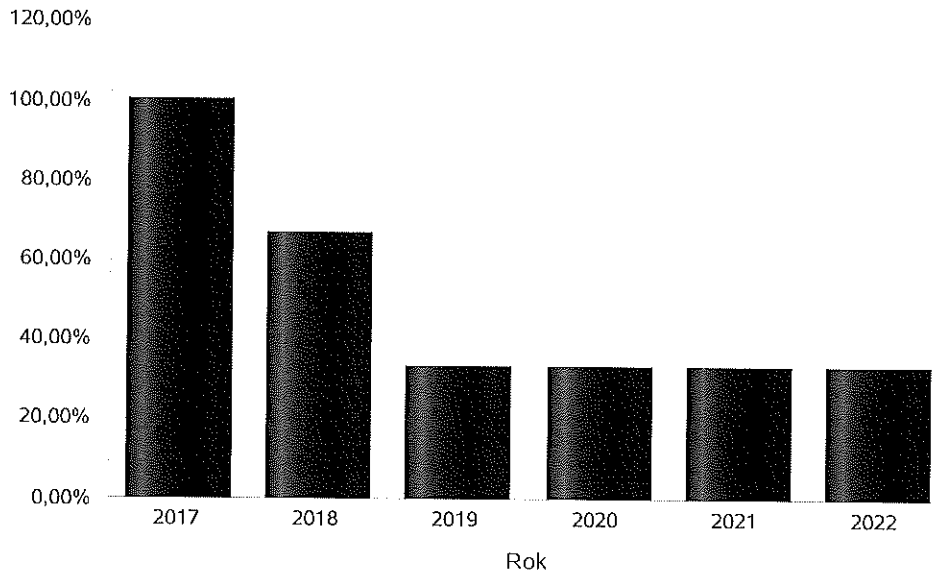
Zatrudnieni	Liczba osób			
	2019	2020	2021	2022
Ogółem we wszystkich rodzajach placówek	19	13	12	13
Kierownicy, dyrektorzy, zastępcy	1	1	1	1

Kadra jednostek organizacyjnych pomocy społecznej - osoby zatrudnione



Kadra jednostek organizacyjnych pomocy społecznej

Rok	Wskaźnik
2017	100,00%
2018	66,67%
2019	33,33%
2020	33,33%
2021	33,33%
2022	33,33%



Czy ośrodek spełnia ustawowy warunek 1 pracownik socjalny na 2000 osób lub 1 pracownik socjalny na 50 rodzin korzystających z pracy socjalnej i czy zatrudnia co najmniej 3 pracowników socjalnych

Rok	Czy spełniony warunek ustawy dot. pracowników socjalnych	Liczba mieszkańców wg GUS	Liczba rodzin w gminie korzystająca z pracy socjalnej	Liczba pracowników socjalnych
2018	Tak	4 687	153	3
2019	Tak	4 692	10	3
2020	Tak	4 658	150	3
2021	Tak	4 641	98	3
2022	Tak	4 427	75	3

6.1. Zatrudnienie pomocnicze w jednostce organizacyjnej pomocy społecznej

6.2. Zespoły pracy socjalnej i integracji społecznej w jednostce pomocy społecznej

W Gminnym Ośrodku Pomocy Społecznej w Bierzwniku nie funkcjonuje zespołów pracy socjalnej i integracji społecznej, o którym mowa w artykule 110 ust.3 ustawy o pomocy społecznej.

7. Środki finansowe na wydatki w pomocy społecznej i innych obszarach polityki społecznej w budżecie jednostki samorządu terytorialnego

W Gminie Bierzwnik środki finansowe wydatkowane w zakresie polityki społecznej wynosily w 2022 r. 10,088.825zł w tym w budżecie OPS 9,501.768 zł.

Dziale 851- ochrona zdrowia wydatkowano 123.663,00zł co stanowi 1,23% ogólnych wydatków w zakresie polityki społecznej.

W dziale 852- pomoc społeczna wydatkowano 1.996.361,00zł co stanowi 19,78% ogólnych wydatków w zakresie polityki społecznej.

W dziale 853 - pozostałe zadania w zakresie polityki społecznej wydatkowano 2.252.968,00zł co stanowi 22,34% ogólnych wydatków w zakresie polityki społecznej.

W dziale 854 - edukacja, nauka, wychowawcze wydatkowano 106.418,00 zł co stanowi 1,05% ogólnych wydatków w zakresie polityki społecznej.

W dziale 855 - rodzina wydatkowano 5.609.415,00zł co stanowi 55,60% ogólnych wydatków w zakresie polityki społecznej.

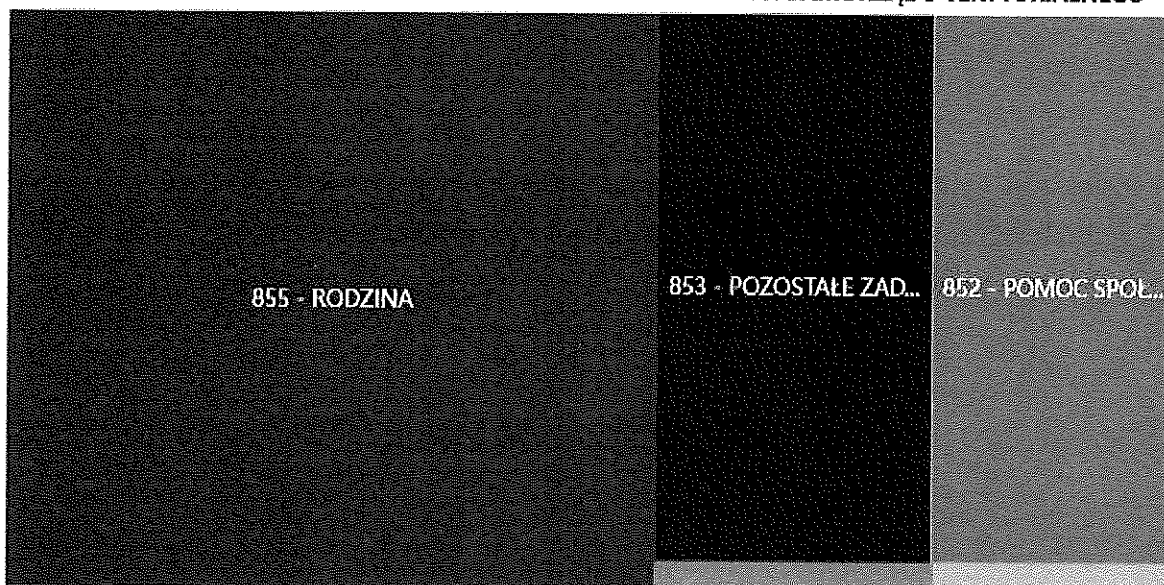
Najwięcej środków wydatkowano na następujące pozycje budżetowe:






Dział 855 Rodzina - 5.609.415,00zł

Dział 853 Pozostałe zadania w zakresie polityki społecznej - 2.252.968,00zł

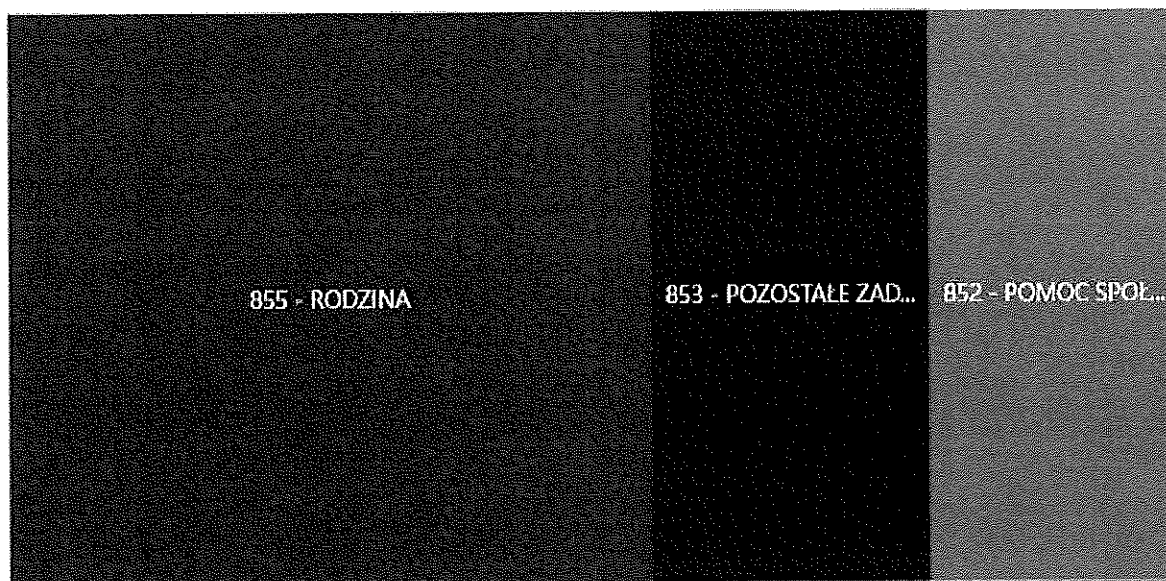
Dział 852 - Pomoc społeczna - 1.996.361,00zł

WYDATKI W OBSZARACH POLITYKI SPOŁECZNEJ W JEDNOSTKACH SAMORZĄDU TERYTORIALNEGO



-  855 - RODZINA
-  853 - POZOSTAŁE ZADANIA W ZAKRESIE POLITYKI SPOŁECZNEJ
-  852 - POMOC SPOŁECZNA
-  851 - OCHRONA ZDROWIA
-  854 - EDUKACYJNA OPIEKA WYCHOWAWCZA

WYDATKI W OBSZARACH POLITYKI SPOŁECZNEJ W OPS / PCPR



- 855 - RODZINA
- 853 - POZOSTAŁE ZADANIA W ZAKRESIE POLITYKI SPOŁECZNEJ
- 852 - POMOC SPOŁECZNA
- 854 - EDUKACYJNA OPIEKA WYCHOWAWCZA
- 851 - OCHRONA ZDROWIA

ŚRODKI FINANSOWE NA WYDATKI W POMOCY SPOŁECZNEJ I INNYCH OBSZARACH POLITYKI SPOŁECZNEJ W BUDŻECIE JEDNOSTKI SAMORZĄDU TERYTORIALNEGO
ZADANIA WŁASNE I ZADANIA ZLECONE - w złotych

WYSZCZEGÓLNIENIE		Rok 2021	Rok oceny 2022	Prognoza 2023
OGÓLEM				
OGÓLEM (działy)	1	9 741 705	10 088 825	6 682 301
W tym: w budżecie OPS/PCPR	2	9 542 616	9 501 768	6 156 377
851 - OCHRONA ZDROWIA				
85153 - Przeciwdziałanie narkomanii	3	900	9 529	10 000
w tym: w budżecie OPS / PCPR	4	0	0	0
85154 - Przeciwdziałanie alkoholizmowi	5	82 261	114 134	120 000
w tym: w budżecie OPS / PCPR	6	0	0	0
852 - POMOC SPOŁECZNA				
85202 - Domy pomocy społecznej	7	0	0	0
w tym: w budżecie OPS / PCPR	8	0	0	0
85203 - Ośrodki Wsparcia	9	0	0	0
w tym: w budżecie OPS / PCPR	10	0	0	0
85205 - Zadania w zakresie przeciwdziałania przemocy w rodzinie	11	1 230	0	6 000
w tym: w budżecie OPS / PCPR	12	1 230	0	6 000
85213 - Składki na ubezpieczenie zdrowotne opłacane za osoby pobierające niektóre świadczenia z pomocy społecznej oraz za osoby uczestniczące w zajęciach w centrum integracji społecznej	13	17 342	16 160	21 078
w tym: w budżecie OPS / PCPR	14	17 342	16 160	21 078

WYSZCZEGÓLNIENIE		Rok 2021	Rok oceny 2022	Prognoza 2023
85214 - Zasiłki okresowe, celowe i pomoc w naturze oraz składki na ubezpieczenia emerytalne i rentowe	15	457 122	368 254	766 429
w tym: w budżecie OPS	16	457 122	368 254	766 429
85215 - Dodatki mieszkaniowe	17	8 744	8 726	19 500
w tym: w budżecie OPS	18	8 744	8 726	19 500
85216 - Zasiłki stałe	19	192 690	179 558	179 558
w tym: w budżecie OPS	20	192 690	179 558	179 558
85218 - Powiatowe Centra Pomocy Rodzinie	21	X	X	X
w tym: w budżecie PCPR	22	X	X	X
85219 - Ośrodki Pomocy Społecznej	23	495 052	596 670	915 052
w tym: w budżecie OPS	24	495 052	596 670	915 052
85220 - Jednostki specjalistycznego poradnictwa, mieszkania chronione i ośrodki interwencji kryzysowej	25	0	0	0
w tym: w budżecie OPS / PCPR	26	0	0	0
85228 - Usługi opiekuńcze i specjalistyczne usługi opiekuńcze	27	192 541	211 166	292 387
w tym: w budżecie OPS / PCPR	28	192 541	211 166	292 387
85230 - Pomoc w zakresie dożywiania	29	119 083	129 321	150 000
w tym: w budżecie OPS	30	119 083	129 321	150 000
85231 - Pomoc dla cudzoziemców	31	0	0	0
w tym: w budżecie OPS / PCPR	32	0	0	0
W tym (z wiersza 31): Wydatki na pomoc dla cudzoziemców w celu integracji ze środowiskiem (cudzoziemcy, którzy uzyskali status uchodźcy lub ochronę uzupełniającą)	33	0	0	0
w tym: w budżecie OPS / PCPR	34	0	0	0
85232 - Centra Integracji Społecznej	35	0	0	0
w tym: w budżecie OPS / PCPR	36	0	0	0
85278 - Usuwanie skutków klęsk żywiołowych	37	0	0	0
w tym: w budżecie OPS / PCPR	38	0	0	0
85295 - Pozostała działalność	39	0	486 506	0
w tym: w budżecie OPS / PCPR	40	0	486 506	0
853 - POZOSTAŁE ZADANIA W ZAKRESIE POLITYKI SPOŁECZNEJ				
85311 - Rehabilitacja zawodowa i społeczna osób niepełnosprawnych	41	0	0	0
w tym: w budżecie OPS / PCPR	42	0	0	0
85321 - Zespoły orzekania o niepełnosprawności	43	0	0	0
w tym: w budżecie dyspozycji OPS / PCPR	44	0	0	0
85324 - Państwowy Fundusz Rehabilitacji Osób Niepełnosprawnych	45	0	0	0
w tym: w budżecie OPS / PCPR	46	0	0	0
85395 - Pozostała działalność w zakresie polityki społecznej	47	31 722	2 252 968	0
w tym: w budżecie OPS / PCPR	48	31 722	2 252 968	0
854 - EDUKACYJNA OPIEKA WYCHOWAWCZA				
85415 - Pomoc materialna dla uczniów o charakterze socjalnym	49	115 928	106 418	110 000
w tym: w budżecie OPS / PCPR	50	0	42 132	110 000

WYSZCZEGÓLNIENIE		Rok 2021	Rok oceny 2022	Prognoza 2023
85416 - Pomoc materialna dla uczniów o charakterze motywacyjnym	51	0	0	10 000
w tym: w budżecie OPS / PCPR	52	0	0	0
855 - RODZINA				
85501 - Świadczenie wychowawcze	53	4 606 910	1 828 619	0
w tym: w budżecie OPS / PCPR	54	4 606 910	1 828 619	0
85502 - Świadczenia rodzinne, świadczenie z funduszu alimentacyjnego oraz składki na ubezpieczenia emerytalne i rentowe z ubezpieczenia społecznego	55	2 987 795	3 144 564	3 300 000
w tym: w budżecie OPS / PCPR	56	2 987 795	3 144 564	3 300 000
85504 - Wspieranie rodziny	57	51 501	64 465	89 173
w tym: w budżecie OPS / PCPR	58	51 501	64 465	89 173
85516 - Tworzenie i funkcjonowanie żłobków	59	245 859	399 108	385 924
w tym: w budżecie OPS / PCPR	60	245 859	0	0
85516 - Tworzenie i funkcjonowanie klubów dziecięcych	61	0	0	0
w tym: w budżecie OPS / PCPR	62	0	0	0
85516 - Dzienni opiekunowie	63	0	0	0
w tym: w budżecie OPS / PCPR	64	0	0	0
85508 - Rodziny zastępcze	65	54 799	69 590	197 200
w tym: w budżecie OPS / PCPR	66	54 799	69 590	197 200
85510 - Działalność placówek opiekuńczo-wychowawczych	67	0	0	0
w tym: w budżecie OPS / PCPR	68	0	0	0
85513 - Składki na ubezpieczenie zdrowotne opłacane za osoby pobierające niektóre świadczenia rodzinne, zgodnie z przepisami ustawy o świadczeniach rodzinnych oraz za osoby pobierające zasiłki dla opiekunów, zgodnie z przepisami ustawy z dnia 4 kwietnia 2014 r. o ustaleniu i wypłacie zasiłków dla opiekunów	69	80 226	103 069	110 000
w tym: w budżecie OPS / PCPR	70	80 226	103 069	110 000
85514 - Składki na ubezpieczenie zdrowotne opłacane za osoby przebywające na urloпах wychowawczych, za osoby zatrudnione jako nianie oraz za osoby sprawujące osobistą opiekę nad dzieckiem	71	0	0	0
w tym: w budżecie OPS / PCPR	72	0	0	0
85578 Usuwanie skutków klęsk żywiołowych	73	0	0	0
w tym: w budżecie OPS / PCPR	74	0	0	0

8. Aktywność projektowo-konkursowa jednostki organizacyjnej pomocy społecznej

Aktywność projektowo-konkursowa jednostki organizacyjnej pomocy społecznej polega na realizacji projektów finansowanych z Europejskiego Funduszu Społecznego, udziału w konkursach ogłaszanych przez Ministerstwo Rodziny i Polityki Społecznej oraz na realizacji programów osłonowych.

W 2022 roku Gminny Ośrodek Pomocy Społecznej w Bierzwniku realizował projekty w ramach ogłoszonych przez Ministerstwo Rodziny i Polityki Społecznej konkursach. Realizowano programy dofinansowane z Funduszu Solidarnościowego m.in.: - program Asystent Osobisty Osoby Niepełnosprawnej - edycja 2022 oraz Program „Posiłek w szkole i w domu” na lata 2019-2023.

W okresie od 1 stycznia 2021 r. do dnia 30 czerwca 2023 r. Gmina Bierzwnik realizuje projekt pn. „Rozwój usług społecznych na terenie Gminy Bierzwnik”. Projekt jest współfinansowany ze środków Unii Europejskiej w ramach Działania 7.6 Wspieranie rozwoju usług społecznych świadczonych w interesie ogólnym w ramach Regionalnego Programu Operacyjnego Województwa Zachodniopomorskiego na lata 2014–2020. Wartość projektu wynosi 529 155,00 zł w tym dofinansowanie 475 395,00 zł. Celem głównym projektu jest poprawa funkcjonowania 20 rodzin zamieszkałych na terenie naszej gminy zagrożonych ubóstwem lub wykluczeniem społecznym poprzez zwiększenie dostępu do usług wsparcia rodziny i ograniczenie umieszczenia dzieci w pieczy zastępczej.

Ponadto Gmina Bierzwnik od dnia 1 maja 2021 r. do 31.12.2022r. realizuje projektu grantowy pn. „Rozwój usług transportu indywidualnego osób z ograniczoną mobilnością na terenie gminy Bierzwnik” w ramach umowy o realizację przez jednostkę samorządu terytorialnego projektu grantowego obejmującego wdrożenie usług transportowych door-to-door dla osób z potrzebą wsparcia w zakresie mobilności, którzy: - ukończyli 18 rok 70 życia, - posiadają orzeczenie o stopniu niepełnosprawności lub równoważne, - lub nie posiadają orzeczenia, ale ze względu na wiek lub stan zdrowia mają ograniczoną sprawność. Wartość projektu wynosi 401.800,70zł

9. Współpraca z organizacjami pozarządowymi - zadania zlecone w obszarze pomocy i wsparcia

Gminny Ośrodek Pomocy Społecznej w Bierzwniku przy współpracy ze Stowarzyszeniem Rozwoju i Promocji Gminy Bierzwnik oraz Nadleśnictwem Bierzwnik, przygotował 5 paczek żywnościowych pod nazwą „Świąteczna niespodzianka 2022”. Powyższymi paczkami zostało obdarowanych 5 osób z terenu gminy Bierzwnik. Wartość zakupionych artykułów spożywczych - 1.000,00zł.

Ponadto Nadleśnictwo Bierzwnik przekazało 3 paczki "Zielona świąteczna paczka" z artykułami spożywczymi i chemicznymi dla 3 rodzin z terenu gminy Bierzwnik, które zmagają się z niepełnosprawnością i długotrwałą chorobą.

10. Wnioski końcowe

Ocena zasobów pomocy społecznej dla gminy Bierzwnik za 2022 rok została przygotowana na podstawie danych zebranych przez Gminny Ośrodek Pomocy Społecznej w Bierzwniku za pośrednictwem systemu Centralnej Aplikacji Statystycznej GOPS.

Oceny umożliwiają analizowanie i monitorowanie występowania problemów społecznych oraz planowanie działań aktywizujących jednostki samorządu terytorialnego w obszarze usług społecznych. Zawarte w nich informacje są materiałem poglądowym mającym ułatwić władzom gminnym podejmowanie decyzji związanych z planowaniem budżetu w zakresie polityki społecznej w kolejnym roku i stały się podstawą do sformułowania poniższych wniosków. Podstawowym zadaniem pomocy społecznej jest wspieranie osób i rodzin w wysiłkach zmierzających do zaspokojenia niezbędnych potrzeb życiowych oraz umożliwienie im przezwyciężenia trudnych sytuacji życiowych, których nie są w stanie pokonać.

Z powyższą tematyką związany jest szereg kwestii wykraczających poza obszar oddziaływania pomocy społecznej i jej zadań ustawowych. Dotyczą one między innymi rynku pracy, ochrony zdrowia, sytuacji mieszkaniowej, oświatowej. Powodzenie działań pomocy społecznej jest zatem w dużej mierze współzależne od wyników podejmowanych działań w innych obszarach polityki społecznej. Mając powyższe na uwadze istotne jest, aby w najbliższym czasie przedmiotem szczególnej troski władz lokalnych stały się następujące obszary:

1. zapewnienie odpowiedniej opieki zwiększającej się liczbie osób w wieku powyżej 60+, osób niepełnosprawnych, samotnych w miejscu ich zamieszkania oraz zabezpieczenie środków finansowych na utrzymanie osób starszych w domu pomocy społecznej, zabezpieczenie usług opiekuńczych,
2. zabezpieczenie środków finansowych na realizację zadań pomocy społecznej służących minimalizowaniu skutków ubóstwa,
3. ułatwienie dojazdów osobom starszym, niepełnosprawnym do placówek służby zdrowia,
4. kontynuowanie form pomocy asystenta rodziny rodzinom mających problemy w pełnieniu ról rodzicielskich,
5. wspieranie rodzin w pełnieniu ich podstawowych funkcji, głównie w zakresie opieki i wychowania dzieci; 6. przystosowanie posiadanych zasobów komunalnych na mieszkania socjalne dla rodzin i osób bezdomnych oraz rodzin ofiar przemocy domowej,
7. rozwijanie i upowszechnianie aktywnej integracji społecznej i zawodowej oraz umożliwienie dostępu do nich osobom i rodzinom zagrożonym wykluczeniem społecznym przy pomocy zewnętrznych środków finansowych,
8. rozwój form zatrudnienia dla osób długotrwale bezrobotnych korzystających ze świadczeń pomocy społecznej poprzez organizowanie prac społecznie – użytecznych,
9. podnoszenie poziomu i doskonalenie sprawności funkcjonowania pomocy społecznej poprzez stałe podnoszenie kwalifikacji i kompetencji kadry pomocy społecznej;
10. dalsza pomoc dla osób starszych, niepełnosprawnych jak również dzieci i młodzieży,
11. dalszy rozwój wsparcia środowiskowego dla osób niepełnosprawnych i starszych,
12. zapewnienie środków finansowych na bieżące funkcjonowanie oraz wyposażenie Gminnego Ośrodka Pomocy Społecznej w Bierzwniku
13. zapewnienie odpowiednich pomieszczeń dla pracowników Gminnego Ośrodka Pomocy Społecznej w Bierzwniku – umożliwienie prawidłowo wykonywanie pracy jak również zadań związanych z wykonywaniem zadań z zakresu ochrony danych osobowych.
14. zapewnienie środków finansowych w budżecie gminy w pełni zabezpieczających odpłatność za pobyt mieszkańców w DPS oraz w pieczy zastępczej

**UCHWAŁA NR LXV/473/23
RADY GMINY BIERZWNIK**

z dnia 27 kwietnia 2023r.

**w sprawie uchwalenia regulaminu prowadzenia handlu w piątki i soboty przez
rolników i ich domowników w wyznaczonych miejscach**

Na podstawie art. 3 oraz art. 5 ustawy z dnia 29 października 2021 r. o ułatwieniach w prowadzeniu handlu w piątki i soboty przez rolników i ich domowników (Dz. U. z 2021r., poz. 2290) Rada Gminy Bierzwnik uchwala, co następuje:

§ 1. Wyznacza się działkę gminną nr 122/31 w Bierzwniku na miejsce do prowadzenia handlu w piątki i soboty przez rolników i ich domowników.

§ 2. Przyjmuje się regulamin określający zasady prowadzenia handlu w piątki i soboty przez rolników i ich domowników w wyznaczonym miejscu, o którym mowa w § 1 uchwały, stanowiący załącznik do niniejszej uchwały.

§ 3. Wykonanie uchwały powierza się Wójtowi Gminy Bierzwnik.

§ 4. Uchwała wchodzi w życie po upływie 14 dni od dnia ogłoszenia w Dzienniku Urzędowym Województwa Zachodniopomorskiego.



PRZEWODNICZĄCA
RADY GMINY BIERZWNIK
B. Radziszewicz
Beata Radziszewicz

Uzasadnienie

Stosownie do zapisów ustawy z dnia 29 października 2021 r. o ułatwieniach w prowadzeniu handlu w piątki i soboty przez rolników i ich domowników (Dz. U. z 2021r., poz. 2290), Rada Gminy w drodze uchwały wyznacza na terenie gminy miejsce do prowadzenia handlu w piątki i soboty przez rolników i ich domowników oraz wprowadza regulamin określający zasady prowadzenia tego typu handlu.

Proponowany projekt uchwały wprowadza regulamin korzystania z miejsca wyznaczonego do prowadzenia handlu w piątki i soboty przez rolników i ich domowników i wskazuje na czas jego udostępniania oraz sposób z Jego korzystania z uwzględnieniem ciągów pieszych i jezdnych.

Regulamin stanowi również o wymaganiach utrzymania czystości na stanowisku zajęтым przez handlujących.

DATA:

B. Podkościelny

REGULAMIN
określający zasady prowadzenia handlu w piątki i soboty przez rolników i ich
domowników w wyznaczonym miejscu w gminie Bierzwnik

§ 1. Handel, o którym mowa w regulaminie, może odbywać się na działce nr 122/31 w Bierzwniku w godzinach 7:00 – 13:00 w każdy piątek i sobotę, za wyjątkiem: 1 stycznia, 3 maja, 15 sierpnia, 1 listopada, 11 listopada, 25 i 26 grudnia.

§ 2. Handel, o którym mowa w niniejszym regulaminie zwolniony jest od opłaty targowej.

§ 3. Przedmiotem handlu mogą być wyłącznie produkty rolne lub spożywcze oraz wyroby rękodzieła wytworzone w gospodarstwie rolnym rolników prowadzących handel.

§ 4. Stanowiska handlowe powinny być oznaczone w sposób widoczny i umożliwiający identyfikację prowadzącego handel.

§ 5. Rolnicy i ich domownicy prowadzący sprzedaż zobowiązani są do zajmowania wyłącznie powierzchni wyznaczonej do handlu oraz zachowania drożności ciągów pieszych i jezdnych sąsiadujących z miejscem prowadzenia handlu.

§ 6. Rolnik albo jego domownik, na wezwanie upoważnionego pracownika Urzędu Gminy Bierzwnik, ma obowiązek okazać numer gospodarstwa rolnego lub numer z Centralnej Ewidencji i Informacji o Działalności Gospodarczej.

§ 7. Rolnik albo jego domownik, na wezwanie upoważnionego pracownika Urzędu Gminy Bierzwnik, ma obowiązek okazać artykuły oraz towary, które stanowią przedmiot prowadzonego przez niego handlu.

§ 8. Rolnicy oraz ich domownicy przebywający na targowisku powinni wykonywać swoje czynności handlowe w taki sposób, aby nie przeszkadzać i nie zagrażać innym w sprzedaży i zakupie towarów.

§ 9. 1. Sprzedający mają obowiązek zapewnić w czasie sprzedaży utrzymanie czystości i estetycznego wyglądu miejsca, w którym prowadzona jest sprzedaż. Po zakończeniu sprzedaży miejsce handlu winno być pozostawione w stanie czystym i uporządkowanym, a odpady i śmieci usunięte do przeznaczonych na ten cel pojemników.

§ 10. Osoby nie przestrzegające postanowień niniejszego regulaminu mogą zostać usunięte z miejsca wskazanego do prowadzenia handlu rolników i ich domowników.

**UCHWAŁA NR LXV/474/23
RADY GMINY BIERZWNIK**

z dnia 27 kwietnia 2023r.

**w sprawie wyrażenia zgody na utworzenie Stowarzyszenia „Lider Pojezierzy” oraz
przystąpienie do Stowarzyszenia**

Na podstawie art. 18 ust. 2pkt 12 ustawy z dnia 8 marca 1990r. o samorządzie gminnym (Dz. U. z 2023 r., poz. 40 ze zm.) uchwała się, co następuje:

§ 1. Wyraża się zgodę na utworzenie Stowarzyszenia „Lider Pojezierzy” (zwanego dalej Stowarzyszeniem) oraz na przystąpienie Gminy Bierzwnik do Stowarzyszenia.

§ 2. Do reprezentowania Gminy Bierzwnik na Walnym Zebraniu Członków Stowarzyszenia wyznacza się Wójta Gminy Bierzwnik.

§ 3. Składki członkowskie wynikające z przynależności do Stowarzyszenia pokrywane będą z budżetu Gminy Bierzwnik.

§ 4. Traci moc uchwała nr L/300/22 Rady Gminy Bierzwnik z dnia 28 kwietnia 2022 r. w sprawie wyrażenia zgody na utworzenie Stowarzyszenia „Obszaru Funkcjonalnego Lider Pojezierza” oraz na przystąpienie do Stowarzyszenia.

§ 5. Uchwała wchodzi w życie z dniem podjęcia.



PRZEWODNICZĄCA
RADY GMINY BIERZWNIK
B. Radziszewicz
Beata Radziszewicz

Uzasadnienie

Zgodnie z art. 84 ustawy z dnia 8 marca 1990 r. o samorządzie gminnym (Dz. U. z 2023 r., poz. 40 ze zm., dalej jako u.s.g.) w celu wspierania idei samorządu terytorialnego oraz obrony wspólnych interesów, gminy mogą tworzyć stowarzyszenia, w tym również z powiatami i województwami. Stosownie do art. 18 ust. 2 pkt 12 u.s.g. do wyłącznej właściwości rady gminy należy podejmowanie uchwał w sprawach współdziałania z innymi gminami oraz wydzielanie na ten cel odpowiedniego majątku.

Wolę utworzenia Stowarzyszenia wyraziły następujące jednostki samorządu terytorialnego:

1. Powiat Choszczeński
2. Powiat Myśliborski
3. Powiat Pyrzycki
4. Gmina Choszczno
5. Gmina Drawno
6. Gmina Recz
7. Gmina Krzęcin
8. Gmina Bierzwnik
9. Gmina Pełczyce
10. Gmina Barlinek
11. Gmina Dębno
12. Gmina Myślibórz
13. Gmina Nowogródek Pomorski
14. Gmina Boleszkowice
15. Gmina Pyrzyce
16. Gmina Lipiany
17. Gmina Przelewice
18. Gmina Kozielice
19. Gmina Warnice
20. Gmina Bielice
21. Gmina Trzeńsko Zdrój

Celami tworzonego Stowarzyszenia będą m.in. wspieranie i rozwijanie idei samorządu terytorialnego oraz działanie w celu realizacji wspólnych interesów jego członków, poprzez wzmacnianie rozwoju społeczno-gospodarczego, infrastrukturalno-środowiskowego, kulturowego oraz turystycznego, a także współpraca gmin i powiatów w tym zakresie w szczególności stworzenie i koordynowanie realizacji Strategii Zintegrowanych Inwestycji Terytorialnych.

B. Rodziński

**UCHWAŁA NR LXV/475/23
RADY GMINY BIERZWNIAK**

z dnia 27 kwietnia 2023r.

**w sprawie wyznaczenia obszaru zdegradowanego i obszaru rewitalizacji na terenie
Gminy Bierzwniak**

Na podstawie art. 18 ust. 2 pkt 15 ustawy z dnia 8 marca 1990 r. o samorządzie gminnym (t. j. Dz. U. z 2023 r. poz. 40 ze zm.) oraz art. 8 ust. 1, art. 11 ust. 4 i art. 13 ustawy z dnia 9 października 2015 r. o rewitalizacji (Dz. U. z 2021 r. poz. 485 ze zm.) Rada Gminy Bierzwniak uchwala, co następuje:

§ 1

Wyznacza się obszar zdegradowany i obszar rewitalizacji na terenie Gminy Bierzwniak, w granicach określonych w załączniku graficznym do niniejszej uchwały.

§ 2

Wykonanie uchwały powierza się Wójtowi Gminy Bierzwniak.

§ 3

Uchwała wchodzi w życie po upływie 14 dni od dnia ogłoszenia w Dzienniku Urzędowym Województwa Zachodniopomorskiego.



PRZEWODNICZĄCA
RADY GMINY BIERZWNIAK
B. Radziszewicz
Beata Radziszewicz

UZASADNIENIE

Zasady oraz tryb przygotowywania, prowadzenia i oceny rewitalizacji określone zostały w Ustawie o rewitalizacji z dnia 9 października 2015 r. (Dz. U. z 2021 r. poz. 485. Ze zm.). Zgodnie z art. 3 ust. 1 ustawy przygotowanie, koordynowanie i tworzenie warunków do prowadzenia rewitalizacji, a także jej realizacja w zakresie właściwości stanowią zadania własne gminy.

Rewitalizacja stanowi kompleksowy oraz skoordynowany proces zintegrowanych działań na rzecz lokalnej społeczności, przestrzeni i gospodarki. Proces ten, skoncentrowany terytorialnie, ma na celu wyprowadzenie ze stanu kryzysowego obszarów zdegradowanych oraz poprawę jakości życia mieszkańców. Jednym z kluczowych założeń rewitalizacji jest partycypacja społeczna zapewniająca aktywny udział interesariuszy rewitalizacji w procesie przygotowania, prowadzenia oraz oceny rewitalizacji. Podstawą działań interesariuszy jest gminny program rewitalizacji, który sporządzany jest dla obszarów zdegradowanych obejmujących obszary przewidziane do rewitalizacji.

Zgodnie z art. 8 ust. 1 Ustawy o rewitalizacji, rada gminy wyznacza w drodze uchwały obszar zdegradowany i obszar rewitalizacji, którego granice, zgodnie z art. 11 ust 4, wyznacza się na załączonej mapie wykonanej w skali co najmniej 1:5000.

Dlatego też, działając na podstawie art. 8 ust. 1 Ustawy o rewitalizacji, Rada Gminy Bierzwnik, w efekcie przeprowadzonych analiz, diagnoz oraz konsultacji społecznych, wyznacza obszar zdegradowany oraz obszar rewitalizacji.

Wyznaczenie obszaru zdegradowanego i obszaru rewitalizacji umożliwi opracowanie kompleksowego i zgodnego z ustawodawstwem Gminnego Programu Rewitalizacji dla Gminy Bierzwnik, którego treść, w tym przede wszystkim cele, kierunki i przedsięwzięcia rewitalizacyjne, a także system monitorowania i oceny programu, zapewni jego skuteczność i efektywność. Realizacja podstawowych i uzupełniających przedsięwzięć rewitalizacyjnych, przyczyni się do rozwiązania zdiagnozowanych zjawisk kryzysowych w sferze społecznej, a także związanych z nimi problemów występujących w sferze gospodarczej, środowiskowej, przestrzenno-funkcjonalnej i technicznej, co przełoży się w sposób bezpośredni na podniesienie jakości życia mieszkańców.

Niniejsza Uchwała w sprawie wyznaczenia obszaru zdegradowanego oraz obszaru rewitalizacji na terenie Gminy Bierzwnik była poddana konsultacjom społecznym od 17 marca 2023 r. do 19 kwietnia 2023 r., które obejmowały formy: zbierania uwag w postaci papierowej i elektronicznej za pomocą formularza, ankiety on-line oraz spotkania konsultacyjnego.

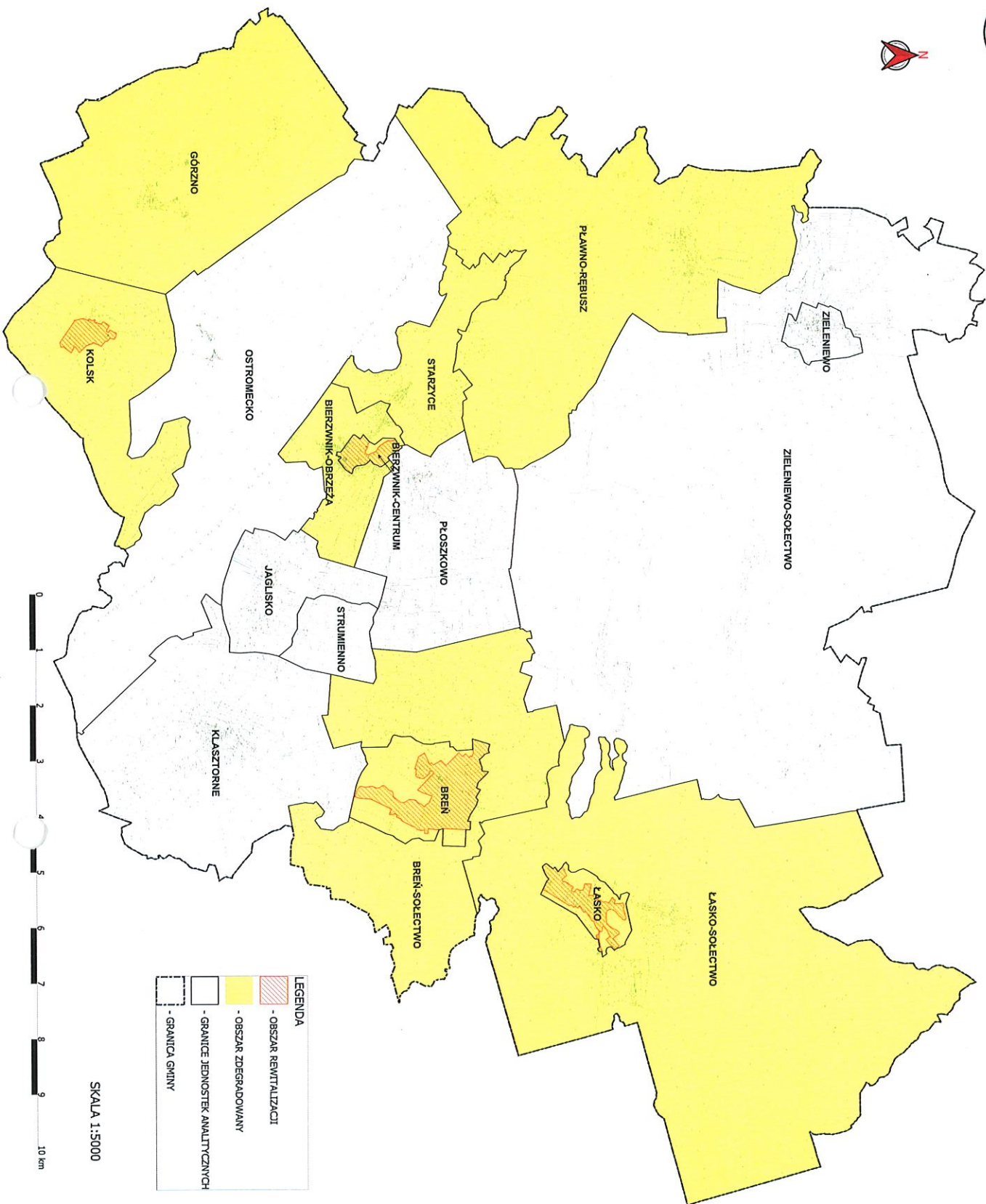
Przedmiotowa uchwała, zgodnie z art. 13 ustawy o rewitalizacji stanowi akt prawa miejscowego.

WYKONANIE
WYKONANIE
8. Rodziński



OBZAR ZDEGRADOWANY I OBZAR REWITALIZACJI NA TERENIE GMINY BIERZWNIK

ZAAZNIK NR 1
DO UCHWY NR LXV/143/18
RADY GMINY BIERZWNIK



LEGENDA

	- OBSZAR REWITALIZACJI
	- OBSZAR ZDEGRADOWANY
	- GRANICE JEDNOSTEK ANALITYCZNYCH
	- GRANICA GMINY

SKALA 1:5000

**Uchwała Nr LXV/476/23
Rady Gminy Bierzwnik**

z dnia 27 kwietnia 2023 roku

w sprawie zmiany budżetu Gminy Bierzwnik na 2023 rok

Na podstawie art. 18 ust. 2 pkt 4 ustawy z dnia 8 marca 1990 r. o samorządzie gminnym (t. j. Dz. U. z 2023 r. poz. 40) oraz art. 211, art. 212 ustawy z dnia 27 sierpnia 2009 r. o finansach publicznych (Dz. U. z 2022 r. poz. 1634 ze zm.) **uchwala się co następuje:**

§ 1. Dokonuje się zmiany uchwały budżetowej nr LXII/453/23 z dnia 18 stycznia 2023 r. poprzez:

1. Zwiększa się łączną kwotę dochodów Gminy Bierzwnik o kwotę **28.988,00 zł**, w tym:

a) zwiększa się dochody bieżące o kwotę **28.988,00 zł**,

zgodnie załącznikiem Nr 1 do niniejszej uchwały.

2. Zwiększa się łączną kwotę wydatków Gminy Bierzwnik o kwotę **73.396 zł**, w tym:

a) zwiększa się plan wydatków bieżących o kwotę 73.396 zł, z czego:

b) zmniejsza się plan wydatków bieżących o kwotę 18.601,91 zł, z czego: -wydatki na programy finansowane z udziałem środków, o których mowa w art. 5 ust. 3 pkt 5 ustawy o finansach publicznych o kwotę 18.601,91 zł,

zgodnie z załącznikiem Nr 2 do niniejszej uchwały.

3. W wyniku dokonanych zmian budżetu gminy:

a) planowane dochody gminy zamykają się kwotą 41.335.051,11 zł,

b) planowane wydatki gminy zamykają się kwotą 46.316.574,11 zł,

4. Planowany deficyt budżetu gminy wynosi 4.981.523,00 zł, który zostanie pokryty przychodami pochodzącymi z:

a) nadwyżki budżetowej z lat ubiegłych w wysokości 1.920.847,64 zł,

b) przychodów jednostek samorządu terytorialnego z wynikających z rozliczenia środków określonych w art. 5 ust. 1 pkt 2 ustawy o finansach publicznych i dotacji na realizację programu, projektu lub zadania finansowanego z udziałem tych środków w wysokości 563.267,36 zł,

b) kredytu inwestycyjnego w wysokości 2.453.000,00 zł,

c) przychodów z tytułu spłaty pożyczki udzielonej ze środków publicznych w wysokości 44.408 zł.

5. Załącznik przychody i rozchody przyjmuje brzmienie jak w załączniku nr 3 do niniejszej uchwały.

6. Załącznik do uchwały budżetowej „Plan dotacji udzielanych z budżetu Gminy Bierzwnik w 2023 roku” przyjmuje brzmienie jak załącznik nr 4 do niniejszej uchwały.

7. Załącznik nr 11 o brzmieniu „Plan dochodów i wydatków związanych z funduszem przeciwdziałania COVID-19”, który przyjmuje brzmienie zgodnie z załącznikiem nr 5 do niniejszej uchwały.

§ 2. Wykonanie uchwały powierza się Wójtowi Gminy Bierzwnik.

§ 3. Uchwała wchodzi w życie z dniem podjęcia i podlega ogłoszeniu w Dzienniku Urzędowym Województwa Zachodniopomorskiego.



PRZEWODNICZĄCA
RADY GMINY BIERZWNIK
B. Radziszewicz
Beata Radziszewicz

UZASADNIENIE

**Zwiększa się łączną kwotę dochodów o kwotę 25.928 zł,
Zwiększa się łączną kwotę wydatków gminy o kwotę 70.336 zł.**

Na powyższą kwotę składają się środki pochodzące z:

- wpływy z różnych dochodów **9.000 zł** (vadium wpłacone przez Pana D.S. Szprotawa – wycofanie się z podpisania umowy – środki z 2018 r.).

Zwiększa się kwotę dochodów i wydatków z tytułu zwrotu nienależnie pobranych świadczeń rozdz. 85213 § 2910 – **3.000 zł**, rozdz. 85502 § 2910 – **10.000 zł**. Wpłaty od świadczeniobiorców pobieranie przez GOPS przekazywane są do Zachodniopomorskiego Urzędu Wojewódzkiego w Szczecinie.

Zwiększa się plan dochodów z tytułu otrzymania środków z programu ‘Czyste powietrze’ dz. 900 rozdz. 90005 § 2460 o **3.928 zł**. Wydatki zrealizowane zostały w 2022 roku po stronie wydatków kwota przeznaczona jest na zwiększenie planu wydatków w innych rozdziałach klasyfikacji budżetowej.

Zwiększa się plan dochodów i wydatków rozdz. 85395 o 3.060 zł z tyt. środków COVID-19 – zadanie realizowane przez GOPS w Bierzwniku.

Zmniejsza się plan wydatków „Trzy Dni Cystersów **18.601,91 zł** (Euroregion Pomerania - dz. 750 rozdział 75075, kwota stanowiła rozliczenie poniesionych wydatków za rok 2022. Przeznaczona jest na zwiększenie planu wydatków w innych rozdziałach klasyfikacji budżetowej.

Zwiększa się plan wydatków o **989,91 zł** dz. 750 rozdz. 75095 § 4210.

Zmniejsza się plan wydatków majątkowych o **15.000 zł** dz. 750 rozdz. 75023 § 6050 *Informatyzacja Gminy Bierzwnik* z jednoczesnym zwiększenie planu wydatków dz. 855 rozdz. 85516 § 6050 – **15.000 zł** z przeznaczeniem na zakup sprzętu umożliwiającego włączenie Żłobka w informatyzację Gminy.

Zwiększa się plan dotacji podmiotowej dla Gminnego Ośrodka Kultury o **12.000 zł** dz. 92109 § 2480.

Zwiększa się plan dotacji podmiotowej dla Biblioteki Gminnej o **9.000 zł** dz. 92116 § 2480.

Zwiększa się plan wydatków dz. 921 rozdz. 92109 § 4110 i 4120 o łączną kwotę **9.540 zł** (utrzymanie świetlicy w Zieleniewie).

Zwiększa się plan przychodów tytułu spłaty pożyczki udzielonej ze środków publicznych w wysokości **44.408 zł**, po stronie wydatków kwota zwiększa wysokość rezerwy ogólnej.

Dokonuje się zmiany w załączniku nr 9 do uchwały budżetowej „*Plan dotacji udzielanych z Gminy Bierzwnik w 2023 roku*” w związku ze zwiększeniem dotacji podmiotowej dla GOK i Biblioteki Gminnej, który przyjmuje brzmienie jak załącznik nr 4 do niniejszej uchwały.

Dokonuje się zmiany w załączniku nr 11 do uchwały budżetowej „*Plan dochodów i wydatków związanych z funduszem przeciwdziałania COVID-19*”, który przyjmuje brzmienie zgodnie z załącznikiem nr 5 do niniejszej uchwały.

B. Podsiński

Załącznik Nr 1
do uchwały Nr LXVI/476/23
Rady Gminy Bierzwnik
z dnia 27 kwietnia 2023 roku

Zmiana planu dochodów

Dział	Rozdział	Paragraf	Treść	Przed zmianą	Zmiana	Po zmianie
758	75814	0970	Różne rozliczenia	8 819 302,04	9 000,00	8 828 302,04
			Różne rozliczenia finansowe	20 466,04	9 000,00	29 466,04
			Wpływy z różnych dochodów	0,00	9 000,00	9 000,00
852	85213	2910	Pomoc społeczna	652 600,71	3 000,00	655 600,71
			Składki na ubezpieczenie zdrowotne opłacane za osoby pobierające niektóre świadczenia z pomocy społecznej oraz za osoby uczestniczące w zajęciach w centrum integracji społecznej	21 142,71	3 000,00	24 142,71
			Wpływy ze zwrotów dotacji oraz płatności wykorzystanych niezgodnie z przeznaczeniem lub wykorzystanych z naruszeniem procedur, o których mowa w art. 184 ustawy, pobranych nienależnie lub w nadmiernej wysokości	64,71	3 000,00	3 064,71
853	85395	2180	zwrot nienależnie pobranych świadczeń	64,71	3 000,00	3 064,71
			Pozostałe zadania w zakresie polityki społecznej	122 860,00	3 060,00	125 920,00
			Pozostała działalność	122 860,00	3 060,00	125 920,00
855	85502	2910	Środki z Funduszu Przeciwdziałania COVID-19 na finansowanie lub dofinansowanie realizacji zadań związanych z przeciwdziałaniem COVID-19	39 270,00	3 060,00	42 330,00
			Rodzina	3 522 000,00	10 000,00	3 532 000,00
			Świadczenia rodzinne, świadczenie z funduszu alimentacyjnego oraz składki na ubezpieczenia emerytalne i rentowe z ubezpieczenia społecznego	3 305 000,00	10 000,00	3 315 000,00
900	90005		Wpływy ze zwrotów dotacji oraz płatności wykorzystanych niezgodnie z przeznaczeniem lub wykorzystanych z naruszeniem procedur, o których mowa w art. 184 ustawy, pobranych nienależnie lub w nadmiernej wysokości	4 075,50	10 000,00	14 075,50
			zwrot nienależnie pobranych świadczeń	4 075,50	10 000,00	14 075,50
			Gospodarka komunalna i ochrona środowiska	1 396 100,00	3 928,00	1 400 028,00
			Ochrona powietrza atmosferycznego i klimatu	61 500,00	3 928,00	65 428,00

	2460	Środki otrzymane od pozostałych jednostek zaliczanych do sektora finansów publicznych na realizację zadań bieżących jednostek zaliczanych do sektora finansów publicznych	61 500,00	3 928,00	65 428,00
		Program " Czyste powietrze" WFOŚi GW	61 500,00	3 928,00	65 428,00
Razem:			41 306 063,11	28 988,00	41 335 051,11

Załącznik Nr 2

do uchwały Nr LXVI/476/23
Rady Gminy Bierzwnik
z dnia 27 kwietnia 2023 roku

Zmiana planu wydatków

Dział	Rozdział	Paragraf	Treść	Przed zmianą	Zmiana	Po zmianie
750	75023	6050	Administracja publiczna	4 111 203,08	-32 612,00	4 078 591,08
			Urzędy gmin (miast i miast na prawach powiatu)	3 545 588,00	-15 000,00	3 530 588,00
			Wydatki inwestycyjne jednostek budżetowych	180 000,00	-15 000,00	165 000,00
			Informatyzacja Gminy Bierzwnik	180 000,00	-15 000,00	165 000,00
			Promocja jednostek samorządu terytorialnego	115 701,91	-18 601,91	97 100,00
			Zakup materiałów i wyposażenia	15 811,62	-15 811,62	0,00
			Trzy Dni Cystersów	15 811,62	-15 811,62	0,00
			Zakup materiałów i wyposażenia	2 790,29	-2 790,29	0,00
			Trzy Dni Cystersów	2 790,29	-2 790,29	0,00
			Pozostała działalność	217 380,13	989,91	218 370,04
758	4210	Zakup materiałów i wyposażenia	100,00	989,91	1 089,91	
			100,00	989,91	1 089,91	
		Różne rozliczenia	538 322,00	44 408,00	582 730,00	
		Rezerwy ogólne i celowe	538 322,00	44 408,00	582 730,00	
852	4810	Rezerwy	538 322,00	44 408,00	582 730,00	
		rezerwa ogólna	44 310,00	44 408,00	88 718,00	
		Pomoc społeczna	2 419 258,71	3 000,00	2 422 258,71	
		Składki na ubezpieczenie zdrowotne opłacane za osoby pobierające niektóre świadczenia z pomocy społecznej oraz za osoby uczestniczące w zajęciach w centrum integracji społecznej	21 142,71	3 000,00	24 142,71	
853	2910	Zwrot dotacji oraz płatności wykorzystanych niezgodnie z przeznaczeniem lub wykorzystanych z naruszeniem procedur, o których mowa w art. 184 ustawy, pobranych nienależnie lub w nadmiernej wysokości	64,71	3 000,00	3 064,71	
		zwrot nienależnie pobranych świadczeń	64,71	3 000,00	3 064,71	
		Pozostałe zadania w zakresie polityki społecznej	241 015,28	3 060,00	244 075,28	
		Pozostała działalność	241 015,28	3 060,00	244 075,28	
853	3110	Świadczenia społeczne	38 500,00	3 000,00	41 500,00	
		COVID-19	1 000,00	3 000,00	4 000,00	
		Zakup materiałów i wyposażenia	750,00	80,00	830,00	

			COVID-19	0,00	80,00	80,00
	4300		Zakup usług pozostałych	20,00	-20,00	0,00
			COVID-19	20,00	-20,00	0,00
855			Rodzina	4 062 793,25	25 000,00	4 087 793,25
85502			Świadczenia rodzinne, świadczenie z funduszu alimentacyjnego oraz składki na ubezpieczenia emerytalne i rentowe z ubezpieczenia społecznego	3 305 496,25	10 000,00	3 315 496,25
	2910		Zwrot dotacji oraz płatności wykorzystanych niezgodnie z przeznaczeniem lub wykorzystanych z naruszeniem procedur, o których mowa w art. 184 ustawy, pobranych nienależnie lub w nadmiernej wysokości	4 075,75	10 000,00	14 075,75
			zwrot nienależnie pobranych świadczeń	4 075,75	10 000,00	14 075,75
85516			System opieki nad dziećmi w wieku do lat 3	385 924,00	15 000,00	400 924,00
	6050		Wydatki inwestycyjne jednostek budżetowych	0,00	15 000,00	15 000,00
			Informacja Gminy Bierzwik	0,00	15 000,00	15 000,00
921			Kultura i ochrona dziedzictwa narodowego	964 400,00	30 540,00	994 940,00
92109			Domy i ośrodki kultury, świetlice i kluby	694 900,00	21 540,00	716 440,00
	2480		Dotacja podmiotowa z budżetu dla samorządowej instytucji kultury	610 000,00	12 000,00	622 000,00
				610 000,00	12 000,00	622 000,00
	4110		Składki na ubezpieczenia społeczne	2 845,00	8 600,00	11 445,00
				2 845,00	8 600,00	11 445,00
	4120		Składki na Fundusz Pracy oraz Fundusz Solidarnościowy	310,00	940,00	1 250,00
				310,00	940,00	1 250,00
92116			Biblioteki	210 000,00	9 000,00	219 000,00
	2480		Dotacja podmiotowa z budżetu dla samorządowej instytucji kultury	210 000,00	9 000,00	219 000,00
				210 000,00	9 000,00	219 000,00
			Razem:	46 243 178,11	73 396,00	46 316 574,11

Załącznik Nr 3
do uchwały nr LXV/476/23
Rady Gminy Bierzwnik
z dnia 27 kwietnia 2023 roku

**Przychody i rozchody
budżetu Gminy Bierzwnik
w 2023 roku**

w złotych

Lp.	treść	klasyfikacja §, §	kwota	kwota zmiany	Plan po zmianach
1	2	3	4	5	6
	Dochody budżetu		41 306 063,11	25 928,00	41 331 991,11
	Przychody ogółem		5 209 115,00	44 408,00	5 253 523,00
1	Przychody jednostek samorządu terytorialnego z wynikających z rozliczenia środków określonych w art. 5 ust. 1 pkt 2 ustawy i dotacji na realizację programu, projektu lub zadania finansowanego z udziałem tych środków	§ 906	563 267,36		563 267,36
2	Przychody ze spłat pożyczek i kredytów udzielonych ze środków publicznych	§ 951	0,00	44 408,00	44 408,00
3	Kredyt/pożyczka	§ 952	2 453 000,00		2 453 000,00
4	nadwyżka z lat ubiegłych	§ 957	2 192 847,64		2 192 847,64
x	Razem dochody + przychody		46 515 178,11	70 336,00	46 585 514,11
	Wydatki budżetu		46 243 178,11	70 336,00	46 313 514,11
	Rozchody ogółem		272 000,00	0,00	272 000,00
1	udzielone pożyczki i kredyty	§ 991			0,00
2	Spłaty kredytów/pożyczek	§ 992	260 000,00		260 000,00
3	Spłaty pożyczek	§ 992	12 000,00		12 000,00
x	Razem wydatki + rozchody		46 515 178,11	70 336,00	46 585 514,11

Załącznik nr 4
do uchwały Nr LXV/476/23
Rady Gminy w Bierzwnik
z dnia 27 kwietnia 2023 roku

Plan udzielanych z budżetu Gminy Bierzwnik w 2023 r.

I. Dotacje celowe dla jednostek sektora finansow publicznych

dział	rozdział	§	określenie	dotacje podmiotowe	dotacje celowe
400	40002	6210	Zakład Gospodarki Komunalnej w Bierzwniku	0,00	129 940,00
900	90001	6210	Zakład Gospodarki Komunalnej w Bierzwniku	0,00	150 500,00
921	92109	2480	Gminny Ośrodek Kultury w Bierzwniku wraz ze świetlicami	622 000	0,00
921	92116	2480	Biblioteki	219 000	0,00
Razem				841 000	280 440

II. Dotacje dla jednostek nie zaliczanych do sektora finansów publicznych

dział	rozdział	§	określenie	dotacje podmiotowe	dotacje celowe
926	92605	2360	Zadania w zakresie kultury fizycznej	0,00	75 000,00
Razem				0,00	75 000,00
Ogółem I + II				841 000,00	355 440,00

**PLAN
DOCHODÓW I WYDATKÓW ZWIĄZANYCH Z FUNDUSZEM PRZECIWDZIAŁANIA COVID-19
GMINA BIERZWNIK W 2023 ROK**

Lp.	nazwa	klasyfik. Budżetowa	PLAN	ZMIANA (+,-)	PLAN PO ZMIANACH
	DOCHODY	X	39 270,00	3 060,00	42 330,00
1	Wypłata dodatków dla gospodarstw domowych na niektóre źródła ciepła	X	39 270,00	3 060,00	42 330,00
	w tym:				
	dla gospodarstw domowych	85395 § 2180	1 020,00	3 060,00	1 020,00
	dodatek elektryczny	85395 § 2180	38 250,00		38 250,00
	WYDATKI	X	39 270,00	3 060,00	42 330,00
1	nazwa Niektóre źródła ciepła dla gosp. domowych	x			
	rozdział	85395	39 270,00	3 060,00	42 330,00
	Świadczenia społeczne	3110	39 270,00	3 060,00	42 330,00
	w tym:				0,00
	dla gospodarstw domowych na niektóre źródła ciepła		1 000,00	3 000,00	4 000,00
	dodatek elektryczny		37 500,00		37 500,00
	zakup materiałów i wyposażenia	4210	750,00	80,00	830,00
	zakup usług pozostałych	4300	20,00	-20,00	0,00

**UCHWAŁA NR LXV/477/23
RADY GMINY Bierzwnik**

z dnia 27 kwietnia 2023 roku

w sprawie zmiany Wieloletniej Prognozy Finansowej Gminy Bierzwnik na lata 2023 – 2037

Na podstawie art. 18 ust. 2 pkt. 15 ustawy z dnia 8 marca 1990 r. o samorządzie gminnym (t. jedn. Dz. U. 2023 r. poz. 40), art. 226, art. 227, art. 228, art. 229, art. 230 ust. 6, art. 231 ust. 1 i art. 232 ustawy z dnia 27 sierpnia 2009 r. o finansach publicznych (t. jedn. Dz. U. 2022 r., poz. 1634 z późn. zm.) Rada Gminy Bierzwnik uchwała, co następuje:

§ 1. Ustala się Wieloletnią Prognozę Finansową Gminy Bierzwnik na lata 2023-2037 stanowiącą załącznik nr 1 do niniejszej uchwały.

§ 2. Ustala się planowane i realizowane przedsięwzięcia Gminy Bierzwnik w latach 2023-2026 stanowiące załącznik nr 2 do niniejszej uchwały.

§ 3. Ustala się objaśnienia wartości przyjętych w wieloletniej prognozie finansowej, o której mowa w § 1, stanowiące załącznik nr 3.

§ 4. Upoważnia się Wójta do:

- 1) zaciągania zobowiązań związanych z realizacją przedsięwzięć do wysokości limitów określonych w załączniku Nr 3 do niniejszej uchwały,
- 2) przekazania uprawnień kierownikom jednostek organizacyjnych do zaciągania zobowiązań związanych z realizacją przedsięwzięć ujętych w załączniku Nr 3 do niniejszej uchwały,
- 3) zaciągania zobowiązań z tytułu umów, których realizacja w roku budżetowym i w latach następnych jest niezbędna do zapewnienia ciągłości działania jednostki i których terminy płatności wykraczają poza rok budżetowy,
- 4) przekazania uprawnień kierownikom jednostek organizacyjnych do zaciągania zobowiązań z tytułu umów, których realizacja w roku budżetowym i w latach następnych jest niezbędna do zapewnienia ciągłości jednostki i z których wynikające płatności wykraczają poza rok budżetowy, z wyłączeniem umów, z których wynikają zobowiązania zaliczane do tytułu dłużnego, o którym mowa w art. 72 ust. 1 pkt 2 ustawy o finansach publicznych.

§ 4. Traci moc uchwała nr LXIV/471/23 Rady Gminy z dnia 23 marca 2023 roku w sprawie uchwalenia zmiany wieloletniej prognozy finansowej Gminy Bierzwnik na lata 2023-2037.

§ 5. Wykonanie uchwały powierza się Wójtowi Gminy Bierzwnik.

§ 6. Uchwała wchodzi w życie z dniem podjęcia.



PRZEWODNICZĄCA
RADY GMINY BIERZWNIK
B. Podwirniewicz
Beata Kudziszewicz

Wieloletnia prognoza finansowa jednostki samorządu terytorialnego 1)

Ustalona na lata 2022–2025, relacja z art. 243 (poz. 8.3, 8.3.1, 8.4 i 8.4.1) została obliczona według średniej 3-letniej

Załącznik Nr 1
do uchwały Nr LXVI/477/23
Rady Gminy w Bierzwniku
z dnia 27 kwietnia 2023 roku

Wyszczególnienie	1	z tego:						z tego:		w tym:
		z tego:						z tego:		
		1.1	1.1.1	1.1.2	1.1.3	1.1.4	1.1.5	1.1.5.1	1.2.1	
Docho- dy ogółem ^x	docho- dy z tytułu uczestni- wa w wpływach z podatku dochodowego od osób fizycznych	docho- dy z tytułu uczestni- wa w wpływach z podatku dochodowego od osób prawnych	z subwen- cji ogólnej	z tytułu dole- ciaj i środków przeznaczo- nych na cele bieżące ³⁾	pozosta- łe docho- dy bieżące ⁴⁾	w tym: z podatku od nieruchomości	Docho- dy majątkowe ^x	ze sprze- dazy majątku ^x	z tytułu dole- ciaj oraz środków przeznaczo- nych na inwestycje	
Wykonanie 2020	26 971 037,59	2 637 832,32	36 318,00	7 124 485,00	9 875 035,18	4 790 099,06	1 568 555,00	2 409 570,11	70 763,40	2 338 806,71
Wykonanie 2021	29 184 075,57	2 957 214,00	44 786,00	8 446 612,00	9 509 169,23	5 357 471,28	1 526 531,00	1 524 866,47	259 293,07	1 265 573,00
Plan 3 kw. 2022	34 225 973,83	2 837 440,00	52 838,00	8 228 535,00	9 162 543,46	4 430 333,37	1 810 000,00	7 704 284,00	495 000,00	6 812 534,00
Wykonanie 2022	32 137 157,92	5 725 858,57	52 838,00	8 228 535,00	10 852 903,27	6 107 808,89	1 774 551,03	1 169 214,19	403 555,19	765 659,00
2023	41 335 051,11	2 869 697,00	120 478,00	8 798 836,00	6 107 122,40	7 187 667,71	2 031 774,00	16 231 250,00	1 074 017,00	15 157 233,00
2024	30 052 487,00	2 978 152,00	98 977,00	9 342 956,00	6 799 334,00	6 918 397,00	2 136 545,00	3 914 681,00	800 000,00	3 114 681,00
2025	30 045 264,00	3 275 987,00	102 274,00	9 632 588,00	6 903 913,00	7 232 730,00	2 202 772,00	2 897 792,00	800 000,00	2 097 792,00
2026	29 391 417,00	3 403 584,00	112 502,00	9 873 402,00	7 174 011,00	7 311 049,00	2 257 842,00	1 516 889,00	500 000,00	1 016 889,00
2027	28 627 424,00	3 450 000,00	115 000,00	10 120 237,00	7 148 361,00	7 483 826,00	2 314 288,00	300 000,00	300 000,00	0,00
2028	29 317 484,00	3 519 000,00	117 000,00	10 373 243,00	7 327 070,00	7 681 171,00	2 373 145,00	300 000,00	300 000,00	0,00
2029	30 115 000,00	3 589 380,00	119 000,00	10 632 574,00	7 510 247,00	7 963 799,00	2 431 449,00	300 000,00	300 000,00	0,00
2030	30 748 422,00	3 661 000,00	121 000,00	10 893 368,00	7 688 003,00	8 070 031,00	2 492 235,00	300 000,00	300 000,00	0,00
2031	31 490 082,00	3 734 000,00	123 000,00	11 170 848,00	7 890 453,00	8 271 781,00	2 554 541,00	300 000,00	300 000,00	0,00
2032	32 251 410,00	3 809 000,00	126 000,00	11 450 120,00	8 087 715,00	8 456 026,00	2 618 405,00	300 000,00	300 000,00	0,00

2033	33 724 821,00	33 424 821,00	3 880 000,00	128 000,00	11 636 373,00	6 289 908,00	8 584 186,00	2 683 865,00	300 000,00	300 000,00	0,00
2034	33 827 741,00	33 527 741,00	3 962 000,00	131 000,00	12 029 782,00	8 497 155,00	8 907 804,00	2 750 961,00	300 000,00	300 000,00	0,00
2035	34 403 608,00	34 103 608,00	4 000 000,00	133 000,00	12 330 526,00	8 709 584,00	8 930 496,00	2 819 735,00	300 000,00	300 000,00	0,00
2036	34 890 875,00	34 590 875,00	4 030 000,00	136 000,00	12 538 790,00	8 927 324,00	8 958 761,00	2 890 229,00	300 000,00	300 000,00	0,00
2037	35 576 996,00	35 276 996,00	4 050 000,00	139 000,00	12 754 759,00	9 150 507,00	9 182 730,00	2 962 484,00	300 000,00	300 000,00	0,00

¹⁾ Wzór może być stosowany także w układzie pionowym, w którym poszczególne pozycje są przedstawione w kolumnach, a lata w wierszach.

²⁾ Zgodnie z art. 227 ustawy z dnia 27 sierpnia 2009 r. o finansach publicznych (Dz. U. z 2019 r. poz. 869, z późn. zm.), zwanej dalej „ustawą”, wieloletnia prognoza finansowa obejmuje okres roku budżetowego oraz co najmniej trzech kolejnych lat. W sytuacji dłuższego okresu prognozowania finansowego wzór stosuje się dla lat wykraczających poza minimalny (4-letni) okres prognozy, wynikający z art. 227 ustawy.

³⁾ W pozycji wykazuje się dochody o charakterze celowym, które jednostka otrzymuje od podmiotów zewnętrznych. W szczególności: pozycja obejmuje dotacje celowe z budżetu państwa na zadania bieżące oraz dotacje i środki na finansowanie wydatków bieżących na realizację zadań finansowanych z udziałem środków, o których mowa w art. 5 ust. 1 pkt 2 i 3 ustawy. W pozycji nie wykazuje się natomiast dochodów związanych ze szczególnymi zasadami wykonywania budżetu jednostki wykonawczej z odrębnych ustaw, o których mowa w art. 237 ust. 1 ustawy.

⁴⁾ W pozycji wykazuje się posiadane dochody bieżące w szczególności kwoty podatków i opłat lokalnych.

Lp	2	2.1	w tym:				2.1.3	w tym:			2.2	w tym:	
			na wynagrodzenia i składki od nich naliczane	z tytułu poręczeń i gwarancji x	w tym: gwarancje i poręczenia podlegające wyłączeniu z limitu spłaty zobowiązań, o którym mowa w art. 243 ustawy x	wydatki na obsługę długu x		2.1.3.1	w tym:			2.2.1	w tym:
									odsetki i dyskonto podlegające wyłączeniu z limitu spłaty zobowiązań, o którym mowa w art. 243 ustawy, w terminie nie dłuższym niż 90 dni po zakończeniu programu, projektu lub zadania i otrzymaniu refundacji z tych środków (bez odsetek i dyskonta od zobowiązań na wkład krajowy) x	odsetki i dyskonto podlegające wyłączeniu z limitu spłaty zobowiązań, o którym mowa w art. 243 ustawy, z tytułu zobowiązań zaciągniętych na wkład krajowy x			
Wykonanie 2020	26 068 487,11	24 005 773,93	9 985 414,81	0,00	0,00	122 606,84	0,00	0,00	0,00	0,00	2 062 713,18	2 856 543,31	85 000,00
Wykonanie 2021	26 687 064,28	25 599 198,15	11 228 067,67	0,00	0,00	82 795,94	0,00	0,00	0,00	0,00	3 087 866,13	3 067 866,13	168 500,00
Plan 3 kw. 2022	35 051 586,55	26 925 666,55	11 564 063,49	0,00	0,00	176 594,00	0,00	0,00	0,00	0,00	8 125 900,00	8 125 900,00	0,00
Wykonanie 2022	29 814 276,34	28 893 671,16	11 668 121,17	0,00	0,00	354 845,36	0,00	0,00	0,00	0,00	920 605,18	920 605,18	323 799,13
2023	46 316 574,11	27 900 039,36	12 321 718,29	0,00	0,00	507 308,00	0,00	0,00	0,00	0,00	18 416 534,75	18 416 534,75	280 440,00
2024	29 827 497,00	25 522 497,00	12 528 337,00	10 000,00	0,00	382 527,71	0,00	0,00	0,00	0,00	4 305 000,00	4 305 000,00	300 000,00
2025	29 435 264,00	25 754 447,34	12 999 285,00	10 000,00	0,00	253 702,31	0,00	0,00	0,00	0,00	3 680 816,66	3 680 816,66	310 000,00
2026	29 119 486,40	26 512 186,28	13 461 260,00	10 000,00	0,00	188 817,73	0,00	0,00	0,00	0,00	2 607 300,12	2 607 300,12	315 000,00
2027	27 982 424,00	27 067 748,35	13 671 098,00	35 000,00	0,00	178 812,00	0,00	0,00	0,00	0,00	914 675,65	914 675,65	320 000,00
2028	28 672 484,00	27 647 974,43	14 279 160,00	35 000,00	0,00	159 837,49	0,00	0,00	0,00	0,00	1 024 509,57	1 024 509,57	330 000,00
2029	29 470 000,00	28 557 350,00	14 699 055,00	25 000,00	0,00	138 764,67	0,00	0,00	0,00	0,00	912 650,00	912 650,00	335 000,00
2030	30 049 822,00	29 075 775,00	15 031 128,00	29 000,00	0,00	117 891,04	0,00	0,00	0,00	0,00	974 047,00	974 047,00	340 000,00
2031	30 770 082,00	30 315 376,00	15 475 730,00	50 000,00	0,00	94 542,04	0,00	0,00	0,00	0,00	454 706,00	454 706,00	345 000,00
2032	31 466 410,00	30 933 360,00	15 633 226,00	50 000,00	0,00	71 256,64	0,00	0,00	0,00	0,00	533 030,00	533 030,00	350 000,00
2033	33 274 821,00	32 898 173,00	16 287 757,00	50 000,00	0,00	96 102,01	0,00	0,00	0,00	0,00	376 648,00	376 648,00	366 000,00
2034	33 377 741,00	32 525 470,00	16 655 014,00	50 000,00	0,00	86 202,04	0,00	0,00	0,00	0,00	852 271,00	852 271,00	366 000,00
2035	33 953 608,00	33 086 037,00	17 335 355,00	50 000,00	0,00	76 302,04	0,00	0,00	0,00	0,00	867 571,00	867 571,00	370 000,00
2036	34 440 875,00	33 558 065,00	17 729 145,00	50 000,00	0,00	66 453,29	0,00	0,00	0,00	0,00	882 790,00	882 790,00	375 000,00
2037	35 126 996,00	34 228 826,00	18 236 761,00	50 000,00	0,00	56 347,70	0,00	0,00	0,00	0,00	898 170,00	898 170,00	380 000,00

Wyszczególnienie	Wynik budżetu X	z tego:						w tym:
		3.1	4	4.1	4.1.1	4.2	4.3	
	Kwota prognozowanej nadwyżki budżetu przeznaczana na spłatę kredytów, pożyczek i wykup papierów wartościowych 5)	Przychody budżetu X	Kredyty, pożyczki, emisja papierów wartościowych X	na pokrycie deficytu budżetu X	Nadwyżka budżetowa z lat ubiegłych X 6)	na pokrycie deficytu budżetu X	Wolne środki, o których mowa w art. 217 ust. 2 pkt 6 ustawy X	na pokrycie deficytu budżetu X
Lp								
Wykonanie 2020	902 550,48	0,00	702 000,00	700 000,00	0,00	0,00	0,00	0,00
Wykonanie 2021	497 011,29	0,00	962 558,17	81 930,00	81 930,00	880 628,17	0,00	0,00
Plan 3 kw. 2022	-825 612,72	0,00	1 385 612,72	770 000,00	0,00	486 878,00	0,00	0,00
Wykonanie 2022	2 322 891,58	0,00	2 550 212,00	1 687 600,00	0,00	821 877,28	0,00	0,00
2023	-4 981 523,00	0,00	5 253 523,00	2 453 000,00	2 453 000,00	2 192 847,64	563 267,36	563 267,36
2024	225 000,00	225 000,00	0,00	0,00	0,00	0,00	0,00	0,00
2025	610 000,00	610 000,00	0,00	0,00	0,00	0,00	0,00	0,00
2026	271 930,60	271 930,60	0,00	0,00	0,00	0,00	0,00	0,00
2027	645 000,00	645 000,00	0,00	0,00	0,00	0,00	0,00	0,00
2028	645 000,00	645 000,00	0,00	0,00	0,00	0,00	0,00	0,00
2029	645 000,00	645 000,00	0,00	0,00	0,00	0,00	0,00	0,00
2030	698 600,00	698 600,00	0,00	0,00	0,00	0,00	0,00	0,00
2031	720 000,00	720 000,00	0,00	0,00	0,00	0,00	0,00	0,00
2032	785 000,00	785 000,00	0,00	0,00	0,00	0,00	0,00	0,00
2033	450 000,00	450 000,00	0,00	0,00	0,00	0,00	0,00	0,00
2034	450 000,00	450 000,00	0,00	0,00	0,00	0,00	0,00	0,00
2035	450 000,00	450 000,00	0,00	0,00	0,00	0,00	0,00	0,00
2036	450 000,00	450 000,00	0,00	0,00	0,00	0,00	0,00	0,00
2037	450 000,00	450 000,00	0,00	0,00	0,00	0,00	0,00	0,00

- 5) Inne przeznaczenie nadwyżki budżetowej wymaga określenia w wieloletniej prognozy finansowej.
- 6) W pozycji należy ująć środki pieniężne znajdujące się na rachunku budżetu pochodzące z nadwyżek poprzednich budżetów, łącznie z niewykorzystanymi środkami, o których mowa w art. 217 ust. 2 pkt 8 ustawy.

Wyszczególnienie	z tego:				5	5.1	5.1.1	z tego:	
	w tym:		z tego:						
	4.4	4.4.1	4.5	4.5.1					
	Splaty udzielonych pożyczek w latach ubiegłych x budżetu x		Inne przychody niezwiązane z zaangażowaniem długu x 7)	na pokrycie deficytu budżetu x	Rozchody budżetu x	Splaty rat kapitałowych kredytów i pożyczek oraz wykup papierów wartościowych x	łączna kwota przypadających na dany rok kwot ustawowych wyłączeń z limitu spłaty zobowiązań x	kwota przypadających na dany rok kwot wyłączeń określonych w art. 243 ust. 3 ustawy x	kwota przypadających na dany rok kwot wyłączeń określonych w art. 243 ust. 3a ustawy x
lp	4.4	4.4.1	4.5	4.5.1	5	5.1	5.1.1	5.1.1.1	5.1.1.2
Wykonanie 2020	2 000,00	0,00	0,00	0,00	410 000,00	400 000,00	0,00	0,00	0,00
Wykonanie 2021	0,00	0,00	0,00	0,00	400 000,00	400 000,00	0,00	0,00	0,00
Plan 3 kw. 2022	50 000,00	0,00	78 734,72	0,00	560 000,00	510 000,00	0,00	0,00	0,00
Wykonanie 2022	2 000,00	0,00	78 734,72	0,00	2 156 407,38	2 110 000,00	1 300 000,00	1 300 000,00	0,00
2023	44 408,00	44 408,00	0,00	0,00	272 000,00	272 000,00	0,00	0,00	0,00
2024	0,00	0,00	0,00	0,00	225 000,00	225 000,00	0,00	0,00	0,00
2025	0,00	0,00	0,00	0,00	610 000,00	610 000,00	0,00	0,00	0,00
2026	0,00	0,00	0,00	0,00	271 930,60	271 930,60	0,00	0,00	0,00
2027	0,00	0,00	0,00	0,00	645 000,00	645 000,00	0,00	0,00	0,00
2028	0,00	0,00	0,00	0,00	645 000,00	645 000,00	0,00	0,00	0,00
2029	0,00	0,00	0,00	0,00	645 000,00	645 000,00	0,00	0,00	0,00
2030	0,00	0,00	0,00	0,00	698 600,00	698 600,00	0,00	0,00	0,00
2031	0,00	0,00	0,00	0,00	720 000,00	720 000,00	0,00	0,00	0,00
2032	0,00	0,00	0,00	0,00	785 000,00	785 000,00	0,00	0,00	0,00
2033	0,00	0,00	0,00	0,00	450 000,00	450 000,00	0,00	0,00	0,00
2034	0,00	0,00	0,00	0,00	450 000,00	450 000,00	0,00	0,00	0,00
2035	0,00	0,00	0,00	0,00	450 000,00	450 000,00	0,00	0,00	0,00
2036	0,00	0,00	0,00	0,00	450 000,00	450 000,00	0,00	0,00	0,00
2037	0,00	0,00	0,00	0,00	450 000,00	450 000,00	0,00	0,00	0,00

7) W pozycji należy ująć w szczególności przychody pochodzące z prywatyzacji majątku jednostki samorządu terytorialnego.

Wyszczególnienie	Rozchody budżetu, z tego:										w tym, ...	Relacja zrównoważenia wydatków bieżących, o której mowa w art. 242 ustawy
	łączna kwota przypadająca na dany rok kwot ustawowych wyłączeń z limitu spłaty zobowiązań, z tego:											
	kwota wyłączeń z tytułu wcześniejszej spłaty zobowiązań, określonych w art. 243 ust. 3b ustawy	z tego:			inne rozchody niezwiązane ze spłatą długu x	Kwota długu x	kwota długu, którego planowana spłata dokonana się z wydatków x	Różnica między dochodami bieżącymi, skorygowanymi o środki ⁽⁸⁾ a wydatkami bieżącymi x	Różnica między dochodami bieżącymi a wydatkami bieżącymi x	7.2		
		5.1.1.3	5.1.1.3.1	5.1.1.3.2								
Wykonanie 2020	X	X	X	X	0,00	10 000,00	6 055 000,00	0,00	555 693,55	555 693,55	555 693,55	
Wykonanie 2021	X	X	X	X	0,00	0,00	5 736 930,00	0,00	2 060 010,95	2 940 639,12	2 940 639,12	
Plan 3 kw. 2022	X	X	X	X	0,00	50 000,00	5 314 530,60	0,00	-403 996,72	132 881,28	132 881,28	
Wykonanie 2022	X	X	X	X	0,00	46 407,36	5 314 530,60	0,00	2 074 272,57	2 898 149,85	2 898 149,85	
2023	0,00	0,00	0,00	0,00	0,00	0,00	7 495 530,60	0,00	-2 796 238,25	4 284,75	4 284,75	
2024	X	X	X	X	0,00	0,00	7 270 530,60	0,00	615 319,00	615 319,00	615 319,00	
2025	X	X	X	X	0,00	0,00	6 660 530,60	0,00	1 393 024,66	1 393 024,66	1 393 024,66	
2026	X	X	X	X	0,00	0,00	6 388 600,00	0,00	1 362 341,72	1 362 341,72	1 362 341,72	
2027	X	X	X	X	0,00	0,00	5 743 600,00	0,00	1 259 675,65	1 259 675,65	1 259 675,65	
2028	X	X	X	X	0,00	0,00	5 098 600,00	0,00	1 369 509,57	1 369 509,57	1 369 509,57	
2029	X	X	X	X	0,00	0,00	4 453 600,00	0,00	1 257 650,00	1 257 650,00	1 257 650,00	
2030	X	X	X	X	0,00	0,00	3 755 000,00	0,00	1 372 647,00	1 372 647,00	1 372 647,00	
2031	X	X	X	X	0,00	0,00	3 035 000,00	0,00	874 706,00	874 706,00	874 706,00	
2032	X	X	X	X	0,00	0,00	2 250 000,00	0,00	1 018 030,00	1 018 030,00	1 018 030,00	
2033	X	X	X	X	0,00	0,00	1 800 000,00	0,00	526 648,00	526 648,00	526 648,00	
2034	X	X	X	X	0,00	0,00	1 350 000,00	0,00	1 002 271,00	1 002 271,00	1 002 271,00	
2035	X	X	X	X	0,00	0,00	900 000,00	0,00	1 017 571,00	1 017 571,00	1 017 571,00	
2036	X	X	X	X	0,00	0,00	450 000,00	0,00	1 032 790,00	1 032 790,00	1 032 790,00	
2037	X	X	X	X	0,00	0,00	0,00	0,00	1 048 170,00	1 048 170,00	1 048 170,00	

8) Skorygowanie o środki dotyczy określonego w art. 242 ustawy powiększenia o odpowiedzialnie dla roku prognozy przychody wskazane w art. 217 ust. 2 ustawy. Skutki finansowe wyłączeń ograniczenia, o którym mowa w art. 242 ustawy, zawarte w innych ustawach należy ująć w objaśnieniach dołączonych do wyciągów prognozy finansowej zgodnie z art. 226 ust. 2a ustawy.

Wskaźnik spłaty zobowiązań		Wskaźnik spłaty zobowiązań		Wskaźnik spłaty zobowiązań		Wskaźnik spłaty zobowiązań		Wskaźnik spłaty zobowiązań			
8.1	8.2	8.3	8.3.1	8.4	8.4.1	8.1	8.2	8.3	8.3.1		
Relacja określona po lewej stronie nierówności we wzorze, o którym mowa w art. 243 ust. 1 ustawy (po uwzględnieniu zobowiązań związków współtworzonego przez jednostkę samorządu terytorialnego oraz uwzględnieniu wyłączeń ustawowych przypadających na dany rok) ^x	Relacja określona po prawej stronie nierówności we wzorze, o którym mowa w art. 243 ust. 1 ustawy, ustalona dla danego roku (wskaźnik jednorodny) ^x	Dopuszczalny limit spłaty zobowiązań określony po prawej stronie nierówności we wzorze, o którym mowa w art. 243 ustawy, po uwzględnieniu ustawowych wyłączeń, obliczony w oparciu o plan 3 kwartału roku poprzedzającego pierwszy rok prognozy (wskaźnik ustalony w oparciu o średnią arytmetyczną z poprzednich lat) ^x	Dopuszczalny limit spłaty zobowiązań określony po prawej stronie nierówności we wzorze, o którym mowa w art. 243 ustawy, po uwzględnieniu ustawowych wyłączeń, obliczony w oparciu o wykonanie roku poprzedzającego pierwszy rok prognozy (wskaźnik ustalony w oparciu o średnią arytmetyczną z poprzednich lat) ^x	Informacja o spełnieniu wskaźnika spłaty zobowiązań określonego w art. 243 ustawy, po uwzględnieniu zobowiązań związków współtworzonego przez jednostkę samorządu terytorialnego oraz uwzględnieniu ustawowych wyłączeń, obliczonego w oparciu o wykonanie roku poprzedzającego rok budżetowy ^x	Informacja o spełnieniu wskaźnika spłaty zobowiązań określonego w art. 243 ustawy, po uwzględnieniu zobowiązań związków współtworzonego przez jednostkę samorządu terytorialnego oraz uwzględnieniu ustawowych wyłączeń, obliczonego w oparciu o wykonanie roku poprzedzającego rok budżetowy ^x	0,00%	x	x	x	x	x
Wykonanie 2020	x	3,64%	x	x	x	0,00%	x	x	x	x	x
Wykonanie 2021	x	15,13%	x	x	x	0,00%	x	x	x	x	x
Plan 3 kw. 2022	-7,64%	-4,79%	x	x	x	0,00%	x	x	x	x	x
Wykonanie 2022	12,19%	14,20%	x	x	x	0,00%	x	x	x	x	x
2023	4,10%	-8,90%	4,66%	10,99%	TAK	4,10%	-8,90%	4,66%	10,99%	TAK	TAK
2024	3,14%	5,16%	2,36%	8,69%	NIE	3,14%	5,16%	2,36%	8,69%	NIE	TAK
2025	4,27%	8,13%	0,42%	6,75%	NIE	4,27%	8,13%	0,42%	6,75%	NIE	TAK
2026	2,25%	7,47%	2,55%	5,42%	TAK	2,25%	7,47%	2,55%	5,42%	TAK	TAK
2027	4,06%	6,79%	3,01%	5,84%	NIE	4,06%	6,79%	3,01%	5,84%	NIE	TAK
2028	3,87%	7,05%	3,53%	6,36%	NIE	3,87%	7,05%	3,53%	6,36%	NIE	TAK
2029	3,63%	6,26%	2,56%	5,41%	NIE	3,63%	6,26%	2,56%	5,41%	NIE	TAK
2030	3,72%	6,55%	4,57%	4,57%	TAK	3,72%	6,55%	4,57%	4,57%	TAK	TAK
2031	3,71%	4,16%	6,77%	6,77%	TAK	3,71%	4,16%	6,77%	6,77%	TAK	TAK
2032	3,80%	4,56%	6,63%	6,63%	TAK	3,80%	4,56%	6,63%	6,63%	TAK	TAK
2033	2,37%	2,48%	6,12%	6,12%	TAK	2,37%	2,48%	6,12%	6,12%	TAK	TAK
2034	2,34%	4,35%	5,41%	5,41%	TAK	2,34%	4,35%	5,41%	5,41%	TAK	TAK
2035	2,27%	4,31%	5,06%	5,06%	TAK	2,27%	4,31%	5,06%	5,06%	TAK	TAK
2036	2,21%	4,28%	4,67%	4,67%	TAK	2,21%	4,28%	4,67%	4,67%	TAK	TAK
2037	2,13%	4,23%	4,38%	4,38%	TAK	2,13%	4,23%	4,38%	4,38%	TAK	TAK

Wyszczególnienie

Lp	Finansowanie programów, projektów lub zadań realizowanych z udziałem środków, o których mowa w art. 5 ust. 1 pkt 2 i 3 ustawy										
	w tym:		w tym:		w tym:		w tym:		w tym:		
	9.1	9.1.1	9.2	9.2.1	9.2.1.1	9.3	9.3.1	9.3.1.1			
	Dochody bieżące na programy, projekty lub zadania finansowane z udziałem środków, o których mowa w art. 5 ust. 1 pkt 2 i 3 ustawy x		Dotacje i środki o charakterze bieżącym na realizację programu, projektu lub zadania finansowanego z udziałem środków, o których mowa w art. 5 ust. 1 pkt 2 i 3 ustawy x		Dochody majątkowe na programy, projekty lub zadania finansowane z udziałem środków, o których mowa w art. 5 ust. 1 pkt 2 i 3 ustawy		Dochody majątkowe na programy, projekty lub zadania finansowane z udziałem środków, o których mowa w art. 5 ust. 1 pkt 2 i 3 ustawy		Wydaki bieżące na programy, projekty lub zadania finansowane z udziałem środków, o których mowa w art. 5 ust. 1 pkt 2 i 3 ustawy x		Wydaki bieżące na programy, projekty lub zadania finansowane z udziałem środków, o których mowa w art. 5 ust. 1 pkt 2 i 3 ustawy
Wykonanie 2020	419 275,91	419 275,91	532 216,00	532 216,00	532 216,00	204 649,90	204 649,90	204 649,90	204 649,90	204 649,90	204 649,90
Wykonanie 2021	417 189,15	266 055,39	202 271,00	202 271,00	202 271,00	609 669,70	609 669,70	609 669,70	609 669,70	584 774,46	584 774,46
Plan 3 kw. 2022	0,00	1 099 245,67	0,00	0,00	0,00	0,00	0,00	0,00	0,00	0,00	0,00
Wykonanie 2022	1 252 666,94	1 252 666,94	661 259,00	661 259,00	661 259,00	1 275 514,42	1 275 514,42	1 275 514,42	1 275 514,42	1 251 924,02	1 251 924,02
2023	1 777 755,36	1 777 755,36	0,00	0,00	0,00	2 375 632,45	2 375 632,45	2 375 632,45	2 375 632,45	2 268 352,46	2 268 352,46
2024	0,00	0,00	0,00	0,00	0,00	0,00	0,00	0,00	0,00	0,00	0,00
2025	0,00	0,00	0,00	0,00	0,00	0,00	0,00	0,00	0,00	0,00	0,00
2026	0,00	0,00	0,00	0,00	0,00	0,00	0,00	0,00	0,00	0,00	0,00
2027	0,00	0,00	0,00	0,00	0,00	0,00	0,00	0,00	0,00	0,00	0,00
2028	0,00	0,00	0,00	0,00	0,00	0,00	0,00	0,00	0,00	0,00	0,00
2029	0,00	0,00	0,00	0,00	0,00	0,00	0,00	0,00	0,00	0,00	0,00
2030	0,00	0,00	0,00	0,00	0,00	0,00	0,00	0,00	0,00	0,00	0,00
2031	0,00	0,00	0,00	0,00	0,00	0,00	0,00	0,00	0,00	0,00	0,00
2032	0,00	0,00	0,00	0,00	0,00	0,00	0,00	0,00	0,00	0,00	0,00
2033	0,00	0,00	0,00	0,00	0,00	0,00	0,00	0,00	0,00	0,00	0,00
2034	0,00	0,00	0,00	0,00	0,00	0,00	0,00	0,00	0,00	0,00	0,00
2035	0,00	0,00	0,00	0,00	0,00	0,00	0,00	0,00	0,00	0,00	0,00
2036	0,00	0,00	0,00	0,00	0,00	0,00	0,00	0,00	0,00	0,00	0,00
2037	0,00	0,00	0,00	0,00	0,00	0,00	0,00	0,00	0,00	0,00	0,00

Wyszczególnienie	Informacje uzupełniające o wybranych kategoriach finansowych											
	w tym:			z tego:			Wydatki bieżące na pokrycie ujemnego wyniku finansowego samodzielnego publicznego zakładu opieki zdrowotnej	Wydatki na spłatę zobowiązań przejmowanych w związku z likwidacją lub przekształceniem samodzielnego publicznego zakładu opieki zdrowotnej	Kwota zobowiązań związku współtworzonego przez jednostkę samorządu terytorialnego przypadających do spłaty w danym roku budżetowym, podlegająca doliczeniu zgodnie z art. 244 ustawy ^x	Kwota zobowiązań wynikających z przejęcia przez jednostkę samorządu terytorialnego zobowiązań po likwidowanych i przekształconych samorządowych osobach prawnych		
	Wydatki majątkowe na programy, projekty lub zadania finansowane z udziałem środków, o których mowa w art. 5 ust. 1 pkt 2 i 3 ustawy	Wydatki majątkowe na programy, projekty lub zadania finansowane z udziałem środków, o których mowa w art. 5 ust. 1 pkt 2 ustawy	Wydatki objęte limitem, o którym mowa w art. 226 ust. 3 pkt 4 ustawy	bieżące	majątkowe	10.1					10.1.1	10.1.2
Ip	9.4	9.4.1	9.4.1.1	10.1	10.1.1	10.1.2	10.2	10.3	10.4	10.5		
Wykonanie 2020	1 617 012,31	1 617 012,31	1 040 616,22	1 848 836,27	231 823,96	1 617 012,31	0,00	0,00	0,00	0,00		
Wykonanie 2021	2 260 029,77	2 260 029,77	1 403 925,82	2 994 699,47	632 669,70	2 302 029,77	0,00	0,00	0,00	0,00		
Plan 3 kw. 2022	0,00	0,00	0,00	0,00	0,00	0,00	0,00	0,00	0,00	0,00		
Wykonanie 2022	0,00	0,00	0,00	0,00	0,00	0,00	0,00	0,00	0,00	0,00		
2023	0,00	0,00	0,00	19 365 047,96	2 423 892,96	16 932 155,00	0,00	0,00	0,00	0,00		
2024	300 000,00	0,00	0,00	2 855 284,00	0,00	2 855 284,00	0,00	0,00	0,00	0,00		
2025	300 000,00	0,00	0,00	2 661 317,00	0,00	2 661 317,00	0,00	0,00	0,00	0,00		
2026	0,00	0,00	0,00	1 984 902,00	0,00	1 984 902,00	0,00	0,00	0,00	0,00		
2027	0,00	0,00	0,00	0,00	0,00	0,00	0,00	0,00	0,00	0,00		
2028	0,00	0,00	0,00	0,00	0,00	0,00	0,00	0,00	0,00	0,00		
2029	0,00	0,00	0,00	0,00	0,00	0,00	0,00	0,00	0,00	0,00		
2030	0,00	0,00	0,00	0,00	0,00	0,00	0,00	0,00	0,00	0,00		
2031	0,00	0,00	0,00	0,00	0,00	0,00	0,00	0,00	0,00	0,00		
2032	0,00	0,00	0,00	0,00	0,00	0,00	0,00	0,00	0,00	0,00		
2033	0,00	0,00	0,00	0,00	0,00	0,00	0,00	0,00	0,00	0,00		
2034	0,00	0,00	0,00	0,00	0,00	0,00	0,00	0,00	0,00	0,00		
2035	0,00	0,00	0,00	0,00	0,00	0,00	0,00	0,00	0,00	0,00		
2036	0,00	0,00	0,00	0,00	0,00	0,00	0,00	0,00	0,00	0,00		
2037	0,00	0,00	0,00	0,00	0,00	0,00	0,00	0,00	0,00	0,00		

Informacje uzupełniające o wybranych kategoriach finansowych																															
Lp	10.6	10.7	Wydatki zmniejszające dług x	10.7.1	10.7.2	10.7.3	10.7.2.1	w tym:		10.8	10.9	10.10	10.11																		
								w tym:																							
								10.7.2.1	10.7.2.1.1																						
Splaty, o których mowa w poz. 5.1, wyliczone z tytułu zobowiązań już zaciągniętych x				splaty zobowiązań wymaganych z lat poprzednich, innych niż w poz. 10.7.3 x				splatę zobowiązań zaciągniętych po dniu 1 stycznia 2019 r. x				wypłaty z tytułu wymagalnych poręczeń i gwarancji x				Kwota wzrostu(+)/spadku(-) kwoty długu wynikająca z operacji finansowych (m.in. umorzenia, różnice kursowe)				Wcześniejsza spłata zobowiązań, wyliczona z limitu spłaty zobowiązań, dokonywana w formie wydatków budżetowych				Wykup papierów wartościowych, spłaty rat kredytów i pożyczek wraz z należnymi odsetkami i dyskontem, odpowiednio emitowanych lub zaciągniętych do równowagi kwoty ubytku w wykonanych dochodach jednostki samorządu terytorialnego będącego skutkiem wystąpienia COVID-19 x				Wydatki bieżące podlegające ustawowemu wyłączeniu z limitu spłaty zobowiązań			
Wykonanie 2020	400 000,00	0,00	0,00	0,00	0,00	0,00	0,00	0,00	0,00	0,00	X	0,00	0,00																		
Wykonanie 2021	400 000,00	0,00	0,00	0,00	0,00	0,00	0,00	0,00	0,00	0,00	X	0,00	0,00																		
Plan 3 kw. 2022	510 000,00	0,00	0,00	0,00	0,00	0,00	0,00	0,00	0,00	0,00	X	0,00	0,00																		
Wykonanie 2022	2 110 000,00	0,00	0,00	0,00	0,00	0,00	0,00	0,00	0,00	0,00	X	0,00	0,00																		
2023	272 000,00	0,00	0,00	0,00	0,00	0,00	0,00	0,00	0,00	0,00	X	0,00	0,00																		
2024	82 000,00	0,00	0,00	0,00	0,00	0,00	0,00	0,00	0,00	0,00	X	0,00	0,00																		
2025	490 000,00	0,00	0,00	0,00	0,00	0,00	0,00	0,00	0,00	0,00	X	0,00	0,00																		
2026	151 930,60	0,00	0,00	0,00	0,00	0,00	0,00	0,00	0,00	0,00	X	0,00	0,00																		
2027	525 000,00	0,00	0,00	0,00	0,00	0,00	0,00	0,00	0,00	0,00	X	0,00	0,00																		
2028	525 000,00	0,00	0,00	0,00	0,00	0,00	0,00	0,00	0,00	0,00	X	0,00	0,00																		
2029	525 000,00	0,00	0,00	0,00	0,00	0,00	0,00	0,00	0,00	0,00	X	0,00	0,00																		
2030	578 600,00	0,00	0,00	0,00	0,00	0,00	0,00	0,00	0,00	0,00	X	0,00	0,00																		
2031	600 000,00	0,00	0,00	0,00	0,00	0,00	0,00	0,00	0,00	0,00	X	0,00	0,00																		
2032	655 000,00	0,00	0,00	0,00	0,00	0,00	0,00	0,00	0,00	0,00	X	0,00	0,00																		
2033	180 000,00	0,00	0,00	0,00	0,00	0,00	0,00	0,00	0,00	0,00	X	0,00	0,00																		
2034	180 000,00	0,00	0,00	0,00	0,00	0,00	0,00	0,00	0,00	0,00	X	0,00	0,00																		
2035	180 000,00	0,00	0,00	0,00	0,00	0,00	0,00	0,00	0,00	0,00	X	0,00	0,00																		
2036	180 000,00	0,00	0,00	0,00	0,00	0,00	0,00	0,00	0,00	0,00	X	0,00	0,00																		
2037	180 000,00	0,00	0,00	0,00	0,00	0,00	0,00	0,00	0,00	0,00	X	0,00	0,00																		

9) W pozycji należy ująć kwoty wydatków bieżących, o które zostają pomniejszone wydatki bieżące budżetu przy wyliczeniu limitu spłaty zobowiązań określonego po prawej stronie nierówności we wzorze, o którym mowa w art. 243 ustawy, na podstawie odrębnych ustaw, bez wydatków bieżących na obsługę długu. W szczególności należy ująć wydatki poniesione w celu realizacji zadań związanych z przeciwdziałaniem COVID-19.

* Informacje zawarte w tej części wieloletniej prognozy finansowej, w tym o spełnieniu relacji określonej w art. 243 ustawy zostaną automatycznie wypenierowane przez aplikację wskazaną przez Ministra Finansów, o której mowa w § 4 ust. 1, na podstawie danych historycznych oraz prognozowanych przez jednostkę samorządu terytorialnego. Automatyczne wyliczenia danych na podstawie wartości historycznych i prognozowanych przez jednostkę samorządu terytorialnego dotyczą w szczególności: latka pozycji 8.3 – 8.3.1 i pozycji z sekcji 12.

x - pozycje oznaczone symbolem „x” sporządza się na okres prognozy kwoty długu, zgodnie z art. 227 ust. 2 ustawy. Okres ten nie podlega wydłużeniu w sytuacji planowania wydatków z tytułu niewymagalnych porzeżeń i gwarancji. W przypadku planowania wydatków z tytułu niewymagalnych porzeżeń i gwarancji w okresie dłuższym niż okres, na który zaciągnięto oraz planuje się zaciągnięcie zobowiązania dłużne, informację o wydatkach z tytułu niewymagalnych porzeżeń i gwarancji, wykraczających poza wspomniany okres, należy zamieścić w wieloletniej prognozy finansowej.

Wykaz przedsięwzięć do WPF

Załącznik Nr 2
do uchwały Nr LXV/477/23
Rady Gminy Bierzwnik
z dnia 27 kwietnia 2023 roku

kwoty w zł

Lp.	Nazwa i cel	Jednostka odpowiedzialna lub koordynująca	Okres realizacji		Łączne nakłady finansowe	Limit 2023	Limit 2024	Limit 2025	Limit 2026	Limit zobowiązań
			Od	Do						
1	Wydatki na przedsięwzięcie-ogółem (1.1+1.2+1.3)				31 581 202,26	19 366 047,96	2 855 284,00	2 661 317,00	1 984 902,00	26 872 550,96
1.a	- wydatki bieżące				4 117 617,26	2 423 892,96	0,00	0,00	0,00	2 423 892,96
1.b	- wydatki majątkowe				27 463 585,00	16 932 155,00	2 855 284,00	2 661 317,00	1 984 902,00	24 448 658,00
1.1	Wydatki na programy, projekty lub zadania związane z programami realizowanymi z udziałem środków, o których mowa w art.5 ust.1 pkt 2 i 3 ustawy z dnia 27 sierpnia 2009 r. o finansach publicznych (Dz.U.Nr 157, poz. 1240 z późn.zm.), z tego:				4 026 117,26	2 362 392,96	0,00	0,00	0,00	2 362 392,96
1.1.1	- wydatki bieżące				4 026 117,26	2 362 392,96	0,00	0,00	0,00	2 362 392,96
1.1.1.1	Rozwoji usług społecznych na terenie gminy Bierzwnik -	Urząd Gminy Bierzwnik	2023	2023	475 395,00	100 328,15	0,00	0,00	0,00	100 328,15
1.1.1.2	Rozwoji usług transportu indywidualnego dla osób z ograniczoną mobilnością -	Urząd Gminy Bierzwnik	2023	2023	476 745,00	86 352,00	0,00	0,00	0,00	86 352,00
1.1.1.3	"Dużo korzyści mamy gdy o środowisko dbamy" - Erasmus+ -	Szkola Podstawowa w Łasku	2023	2023	134 747,26	134 747,26	0,00	0,00	0,00	134 747,26
1.1.1.4	Termomodernizacja dla mieszkańców gminy Bierzwnik -	Urząd Gminy Bierzwnik	2023	2023	2 259 750,00	1 798 920,29	0,00	0,00	0,00	1 798 920,29
1.1.1.5	Dostępny samorząd - granty (finansowanie ("7" - 84,28% - "9" - 15,72%)) -	Urząd Gminy Bierzwnik	2023	2023	100 000,00	100 000,00	0,00	0,00	0,00	100 000,00
1.1.1.6	Wsparcie dzieci z rodzin pegeerowskich w rozwoju cyfrowym -	Urząd Gminy Bierzwnik	2023	2023	439 500,00	15 065,13	0,00	0,00	0,00	15 065,13
1.1.1.7	Cyfrowa Gmina -	Urząd Gminy Bierzwnik	2023	2023	139 980,00	126 980,13	0,00	0,00	0,00	126 980,13
1.1.2	- wydatki majątkowe				0,00	0,00	0,00	0,00	0,00	0,00
1.2	Wydatki na programy, projekty lub zadania związane z umowami partnersiwa publiczno-prywatnego, z tego:				0,00	0,00	0,00	0,00	0,00	0,00
1.2.1	- wydatki bieżące				0,00	0,00	0,00	0,00	0,00	0,00
1.2.2	- wydatki majątkowe				0,00	0,00	0,00	0,00	0,00	0,00
1.3	Wydatki na programy, projekty lub zadania pozostałe (inne niż wymienione w pkt.1.1 i 1.2), z tego:				27 555 085,00	16 993 655,00	2 855 284,00	2 661 317,00	1 984 902,00	24 510 158,00
1.3.1	- wydatki bieżące				91 500,00	61 500,00	0,00	0,00	0,00	61 500,00
1.3.1.1	Czyste powietrze -	Urząd Gminy Bierzwnik	2021	2023	91 500,00	61 500,00	0,00	0,00	0,00	61 500,00
1.3.2	- wydatki majątkowe				27 463 585,00	16 932 155,00	2 855 284,00	2 661 317,00	1 984 902,00	24 448 658,00
1.3.2.1	Modernizacja budynku po byłej szkole w m. Klasztorne (finansowanie 85% środki BGK) -	Urząd Gminy Bierzwnik	2023	2023	2 014 783,00	2 014 783,00	0,00	0,00	0,00	2 014 783,00
1.3.2.2	Zagospodarowanie turystyczno-krajoznawcze otoczenia zabudowy poklasztornej w Bierzwniku -	Urząd Gminy Bierzwnik	2023	2026	6 200 000,00	3 273 030,00	0,00	1 410 543,00	1 463 500,00	6 147 073,00
1.3.2.3	Przebudowa i zmiana sposobu użytkowania części budynku na GOPS i bibliotekę z infrastrukturą, zagospodarowaniem, termomodernizacją i dociepleniem stropodachu -	Urząd Gminy Bierzwnik	2023	2023	2 647 100,00	2 045 100,00	0,00	0,00	0,00	2 045 100,00

Lp.	Nazwa i cel	Jednostka odpowiedzialna lub koordynująca	Okres realizacji		Łączne nakłady finansowe	Limit 2023	Limit 2024	Limit 2025	Limit 2026	Limit zobowiązań
			Od	Do						
1.3.2.4	Modernizacja dróg gminnych wraz z zagospodarowaniem tyristyczny-rekreacyjnym terenie dz.nr 145/1, 145/2,146 oraz remontem remizy w miejscowości Zieleniewo -	Urząd Gminy Bierzwik	2023	2023	3 563 242,00	3 563 242,00	0,00	0,00	0,00	3 563 242,00
1.3.2.5	Przebudowa drogi gminnej w miejscowości Piawno wzdłuż dz.ew. nr 281 obręb Piawno -	Urząd Gminy Bierzwik	2023	2023	1 996 000,00	1 996 000,00	0,00	0,00	0,00	1 996 000,00
1.3.2.6	Budowa sieci wodociągowej w m. Małczewo i Strumianno, budowa placu osadów ustabilizowanych z zadaniem i systemem zbierania i odprowadzania ścieków w Bierzwiku, wyposażenie oczyszczalni ścieków w Bierzwiku oraz stacji uzdatniania wody na terenie Gminy Bierzwik - Budowa sieci wodociągowej w m. Strumianno (finansowanie środki UE 100% kosztów kwalifikowalnych)	Urząd Gminy Bierzwik	2023	2026	4 352 460,00	0,00	2 580 284,00	1 250 774,00	521 402,00	4 352 460,00
1.3.2.7	Informalizacja Gminy Bierzwik, system EZD -	Urząd Gminy Bierzwik	2023	2024	380 000,00	165 000,00	200 000,00	0,00	0,00	380 000,00
1.3.2.8	Budowa drogi gminnej w m. Łasko na dz. nr 155/1, 183/1, 172/1 (Chyże, Kic, Łasko) -	Urząd Gminy Bierzwik	2023	2024	150 000,00	75 000,00	75 000,00	0,00	0,00	150 000,00
1.3.2.9	Przebudowa drogi gminnej nr 690006Z Breń - Klasztorne - drugi etap -	Urząd Gminy Bierzwik	2023	2023	6 160 000,00	3 800 000,00	0,00	0,00	0,00	3 800 000,00

**Objaśnienia wartości przyjętych w Wieloletniej Prognozie Finansowej
Gminy Bierzwnik na lata 2023 – 2037**

Obowiązek sporządzenia Wieloletniej Prognozy Finansowej jest jedną z zasadniczych zmian wprowadzonych ustawą z dnia 27 sierpnia 2009 roku odnoszących się do zagadnień gospodarki finansowej jednostek samorządu terytorialnego. Regulacja ta stwarza możliwość kompleksowej analizy sytuacji finansowej jednostki oraz możliwość oceny podejmowanych przedsięwzięć z perspektywy ich znaczenia dla samorządu. W zamyśle prawodawcy wieloletnia prognoza finansowa jednostki samorządu terytorialnego ma być instrumentem nowoczesnego zarządzania finansami publicznymi.

W Wieloletniej Prognozie Finansowej zastosowano wzory załączników (załącznik nr 1 oraz załącznik nr 2 do uchwały) zgodnie z Rozporządzeniem Ministra Finansów z dnia 10 stycznia 2013 roku w sprawie wieloletniej prognozy finansowej jednostki samorządu terytorialnego (Dz. U. 2021 r., poz. 83).

Podstawą opracowania Wieloletniej Prognozy Finansowej Gminy Bierzwnik jest projekt Uchwały Budżetowej na 2023 rok, dane sprawozdawcze z wykonania budżetu Gminy Bierzwnik za lata 2020 i 2022, wartości planowane na koniec III kwartału 2022 roku oraz wytyczne Ministra Finansów, Inwestycji i Rozwoju dotyczące założeń makroekonomicznych dla potrzeb sporządzania wieloletnich prognoz finansowych jednostek samorządu terytorialnego.

Art. 227 ust. 1 ustawy z dnia 27 sierpnia 2009 roku o finansach publicznych (t.j. Dz. U. z 2022 r. poz. 1634) zakłada, iż wieloletnia prognoza finansowa obejmuje okres roku budżetowego oraz co najmniej trzech kolejnych lat budżetowych. Z ust. 2 powołanego artykułu wynika, iż prognozę kwoty długu, stanowiącą integralną część wieloletniej prognozy finansowej, sporządza się na okres, na który zaciągnięto lub planuje się zaciągnąć zobowiązanie. Na dzień podjęcia uchwały, spłatę zobowiązań przewiduje się do roku 2037. W związku z powyższym, Wieloletnia Prognoza Finansowa została przygotowana na lata 2023-2037.

Kwoty wydatków wynikające z limitów wydatków na przedsięwzięcia nie wykraczają poza okres prognozy kwoty długu. Nie planuje się także wydatków z tytułu niewymagalnych poręczeń i gwarancji, które przekraczałyby okres prognozy kwoty długu.

Przy opracowaniu prognozy pozycji budżetowych Gminy Bierzwnik wykorzystano podstawowe mierniki gospodarcze – produkt krajowy brutto (PKB), wskaźnik inflacji (CPI) oraz wskaźnik wynagrodzeń. Na ich podstawie oszacowano wartości dochodów i wydatków Gminy co pozwoli realizować w przyszłości właściwą politykę finansową jednostki.

Zgodnie z zaleceniami Ministra Finansów prognozę wskazanych pozycji oparto o wytyczne dotyczące stosowania jednolitych wskaźników makroekonomicznych będących podstawą oszacowania skutków finansowych projektowanych ustaw. Ostatnia dostępna aktualizacja ww. wytycznych miała miejsce 3 października 2022 roku, a dane wynikające z powołanego dokumentu prezentuje poniższa tabela.

wskaźnik	2022	2023	2024	2025	2026	2027	2028	2029
PKB	4,60%	1,70%	3,10%	3,10%	2,90%	2,90%	2,90%	2,80%
Inflacja	13,50%	9,80%	4,80%	3,10%	2,50%	2,50%	2,50%	2,50%
wynagrodzenia	0,98%	0,30%	3,30%	3,70%	3,50%	3,00%	2,90%	2,90%
wskaźnik	2030	2031	2032	2033	2034	2035	2036	2037
PKB	2,70%	2,70%	2,60%	2,60%	2,50%	2,80%	2,70%	2,70%
Inflacja	2,50%	2,50%	2,50%	2,50%	2,50%	2,50%	2,50%	2,50%
wynagrodzenia	2,90%	2,90%	2,90%	2,90%	2,80%	2,80%	2,80%	2,80%

Źródło: wytyczne dotyczące stosowania jednolitych wskaźników makroekonomicznych będących podstawą oszacowania skutków finansowych projektowanych ustaw. Aktualizacja październik 2022 (www.mf.gov.pl) Warszawa 2022 r.

Prognozę oparto o następujące założenia:

- 1) Dla roku 2023 przyjęto wartości wynikające z projektu budżetu;
- 2) Dla lat 2024-2037 prognozę wykonano poprzez indeksacje o wskaźniki dynamiki, inflacji, dynamiki PKB oraz dynamiki realnej wynagrodzeń brutto.

Od 2023 roku dochody i wydatki bieżące ustalono za pomocą wskaźników inflacji, wskaźnika dynamiki PKB oraz wskaźnika dynamiki realnej wynagrodzeń brutto.

1. Prognozę dochodów w latach 2023 - 2037 wykazaną w kolumnie 1 skalkulowano na podstawie wykonania dochodów z lat 2019 - 2022

Na rok 2023 dochody ogółem zaplanowano na kwotę	41.335.051,11 zł
w tym:	
- dochody bieżące	25.103.801,11 zł
- dochody majątkowe	16.231.250,00 zł

Prognozy dochodów Gminy Bierzwnik dokonano w podziałach merytorycznych, a następnie sklasyfikowano w podziały wymagane ustawowo. Podział merytoryczny został sporządzony za pomocą paragrafów klasyfikacji budżetowej i objął dochody bieżące i majątkowe.

Plan dochodów bieżących na lata 2024-37 przyjęto w oparciu o wykonanie roku 2022 poprzez wzrost o wskaźnik inflacji 4,80% (2024 r.), 3,10% (2025 r.), 2,50% lata następne. W planie dochodów rok 2024 i lata następne w pozycji dotacje (kol. 1.1.4) przyjęto wykonanie dochodów wynikające z dotacji jakie gmina otrzymała w 2022 r. § 2010, 2060, 2030, 2020.

W planowanych pozostałych dochodach i wydatkach bieżących na lata 2024-37 nie planowano środków z tytułu COVID-19 (dodatki węglowe, energetyczne) dotacji na realizację zadań finansowanych ze środków UE. Kwotę dochodów majątkowych (kolumna 1.2) stanowią środki na dofinansowanie inwestycji realizowanych w ramach Polskiego Ładu – Inwestycje Strategiczne (13.389.684 zł), środki na dofinansowanie inwestycji własnych gmin pozyskane z innych źródeł w wysokości 1.767.549,00 zł, a także środki z tytułu sprzedaży działek, gruntów i nieruchomości stanowiących mienie gminy (kolumna 1.2.1) – łączna wartość dochodów z tytułu sprzedaży majątku w latach 2021 – 2024 to **2.536.865,26 zł**. Na rok 2023 zaplanowano dochody z tego tytułu w wysokości 1.074.017 zł.

Na zaplanowane dochody majątkowe składają się między innymi:

- spłaty mieszkań wykupionych wcześniej 3 lokale – 6.132,00 zł

Planowane do sprzedaży składniki majątkowe:

- Łasko 97/12, 9797/8 – 40.710 zł,
- Klasztorne 528/2 – 54.180 zł,
- magazyn przy ul. Cystersów – 95.200 zł,
- Breń 45/2 – 18.990 zł,
- Pławienko 238 – 1.602 zł,
- Bierzwnik 391/6 – 14.910 zł,
- Łasko 100/14 – 30.810 zł,
- Bierzwnik 4/95 – 12.330 zł,
- Zieleniewo – 2.698 zł,
- Klasztorne 453//2 – 26.455 zł,
- inne potencjalne wnioski – 60.000 zł.

Co daje razem kwotę 364.017 zł.

Gmina posiada grunty w obrębie geodezyjnym Starzyce, ok. 2 ha w m. Starzyce. które są na etapie przekształcania w działki budowlane. Opracowano koncepcję podziału działki, oczekujemy na raport o oddziaływaniu na środowisko. Po planowanym podziale geodezyjnym powstanie 20 działek x ok. 80 tys. zł co daje kwotę 1,8 mln. Część tej kwoty przyjęto w planowanych dochodach 2023 roku, natomiast pozostała kwota w 2024, 2025 i 2026. Gmina planuje sprzedać grunt przy klasztorze na centrum handlowe (działka przylega do obecnego sklepu „Stokrotka”) przewidywany dochód ze sprzedaży ok. 400.000 zł – transakcja może być sfinalizowana w 2024 roku.

2. Prognozę wydatków na lata 2023 - 2037, przedstawia kolumna 2:

a) wydatki bieżące(2.1) – skalkulowano na podstawie przewidywanego wykonania za rok 2022 oraz w oparciu o przewidywane zapotrzebowanie, w tym: wydatki na obsługę długu 507.308 zł.

W kolumnie 2.1.3 Wydatki na obsługę długu uwzględniono odsetki od przewidywanej do zaciągnięcia pożyczki.

Kredyty i pożyczka – zobowiązania wynikające z podpisanych umów

	SGB		GBS		WOŚG		WOŚG 2		Suma	
	R	O	R	O	R	O	R	O	R	O
2023	200 000	279 859	60 000	128 605	10 000	2 511	2 000	3 284	272 000	414 259
2024	0	237 516	60 000	112 907	20 000	1 914	2 000	3 217	82 000	355 554
2025	400 000	184 364	60 000	84 504	20 000	1 148	10 000	2 954	490 000	272 970
2026	0	110 732	120 000	56 395	21 931	345	10 000	2 574	151 931	170 046
2027	450 000	103 425	60 000	49 622	0	0	15 000	2 083	525 000	155 130
2028	450 000	78 479	60 000	41 862	0	0	15 000	1 518	525 000	121 858
2029	450 000	61 650	60 000	39 181	0	0	15 000	943	525 000	101 773
2030	500 000	48 150	60 000	37 141	0	0	18 600	292	578 600	85 583
2031	500 000	33 150	100 000	34 505	0	0	0	0	600 000	67 655
2032	605 000	18 200	60 000	31 790	0	0	0	0	665 000	49 989
2033	0	0	180 000	27 782	0	0	0	0	180 000	27 782
2034	0	0	180 000	21 662	0	0	0	0	180 000	21 662
2035	0	0	180 000	15 542	0	0	0	0	180 000	15 542
2036	0	0	180 000	9 454	0	0	0	0	180 000	9 454
2037	0	0	180 000	3 302	0	0	0	0	180 000	3 302
Razem	3 555 000	1 155 524	1 600 000	694 253	71 931	5 917	87 600	16 865	5 314 531	1 872 559

Pożyczka -przewidziana do zaciągnięcia 2.453.000 zł (lipiec 2023)

	Nowy		Suma	
	R	O	R	O
2023	0	101 912	272 000	516 172
2024	143 000	177 483	225 000	533 036
2025	120 000	131 233	610 000	404 203
2026	120 000	88 166	271 931	258 211
2027	120 000	78 575	645 000	233 705
2028	120 000	65 430	645 000	187 288
2029	120 000	60 341	645 000	162 114
2030	120 000	56 261	698 600	141 844
2031	120 000	52 181	720 000	119 836
2032	120 000	48 237	785 000	98 226
2033	270 000	41 673	450 000	69 454
2034	270 000	32 493	450 000	54 154
2035	270 000	23 313	450 000	38 854
2036	270 000	14 181	450 000	23 635
2037	270 000	4 953	450 000	8 254
Razem	2 453 000	976 430	7 767 531	2 848 988

Poziom odsetek zaprognozowano na podstawie harmonogramów spłat zobowiązań na kolejny okres odsetkowy oraz zmian poziomu WIBOR na podstawie kontraktów FRA (Forward Rate Agreement) w celu zaprognozowania poziomów oprocentowania na kolejne 2 lata. W dalszym horyzoncie czasowym przyjęto do prognozy oprocentowania przyjęto poziom inflacji z Wytycznych Ministerstwa Finansów dotyczących stosowania jednolitych wskaźników makroekonomicznych będących podstawą oszacowania skutków finansowych projektowanych ustaw.

Zachowano również szczególną ostrożność przy realizacji zadań bieżących.

Wzrost wydatków na wynagrodzenia spowodowany jest podwyżką wynagrodzenia minimalnego z dniem 1 stycznia 2023 roku. Wydatki na wynagrodzenia na lata 2024-37 zaplanowano w oparciu o wskaźniki poprzez:

- plan 2023 rok x wskaźnik 3,30%(2024r.), pozostałe lata wzrostu wynagrodzeń oparto o wskaźniki przedstawione w tabeli przedstawionej wcześniej. Zaplanowano wpłaty na Pracownicze Plany Kapitałowe

finansowane przez podmiot zatrudniającego. Dodatkowo uwzględniono nabycie praw do nagród jubileuszowych dla pracowników jednostek organizacyjnych Gminy oraz odpraw emerytalnych pracowników.

Na rok 2023 **wydatki ogółem** zaplanowano na kwotę **46.316.574,11 zł**

w tym:

- wydatki bieżące 27.900.039,36 zł

- wydatki majątkowe 18.416.534,75 zł

b) wydatki majątkowe (2.2) na lata 2023 – 2037 przedstawia kolumna **2.2** są to wydatki związane z realizacją przedsięwzięć (zadań inwestycyjnych) ujętych w załączniku nr 3. W 2023 roku zaplanowano wydatki majątkowe w ogólnej kwocie **18.416.534,75 zł**, w tym: **16.932.155 zł** na n/w przedsięwzięcia:

- 1) Modernizacja budynku po byłej szkole w m. Klasztorne – 2.014.783 zł,
- 2) Zagospodarowanie turystyczno-krajobrazowe otoczenia zabudowy poklasztornej w Bierzwniku – 3.273.030 zł,
- 3) Przebudowa drogi gminnej Breń – Klasztorne II etap – 3.800.000 zł,
- 4) Przebudowa i zmiana sposobu użytkowania części budynku na GOPS i bibliotekę wraz z zagospodarowaniem... - 2.045.100 zł,
- 5) Modernizacja dróg gminnych wraz z zagospodarowaniem turystyczno-rekreacyjnym terenu oraz remont strażnicy w m. Zieleniewo – 3.563.242 zł,
- 6) Przebudowa drogi gminne w m. Pławno – 1.996.000 zł
- 7) Budowa sieci wodociągowej w m. Malczewo i Strumienno budowa placu osadów ustabilizowanych... - 0 zł, zadanie o wartości 4.352.460 zł realizację zaplanowano na lata 2024-26.
- 8) Informatyzacja Gminy Bierzwnik – system EZD – 165.000 zł,
- 9) Opracowanie dokumentacji na budowę drogi gminnej w m. Łasko na dz. Nr 155/1, 183/1, 172/1 (Chyże, Kic, Łasko) – 75.000 zł.

Wydatki majątkowe na 2023 rok (nie ujęte w przedsięwzięciach WPF na lata 2022 -2032) na kwotę **1.484.379,75 zł** to wydatki, wydatki w formie dotacji celowych dla zakładu budżetowego udzielonych z budżetu j.s.t. na dofinansowanie zakupów inwestycyjnych **280.440 zł** oraz jednoroczne wydatki związane z zadaniami własnymi Gminy w wysokości 1.203.939,75 zł (w tym między innymi: budowa linii kablowych **140.000 zł**, modernizacja mieszkań **50.000 zł**, zakup sprzętu komputerowego **75.000 zł**, kanalizacja deszczowa ul. Szkolna **50.000 zł**, wykup nieruchomości pod ścieżkę rowerowa Bierzwnik – Jaglisko **80.000 zł**, zakup, wykup gruntu pod przebudowywaną drogę Breń – Klasztorne oraz zmiany własnościowe KOWR **155.000 zł**).

3. Wynik budżetu na lata 2023 -2037 jest wykazany w kolumnie **3:**

- będący różnicą pomiędzy dochodami (kol.1) a wydatkami (kol.2).

Na rok 2023 **wynik budżetu – wynosi - 4.937.115 zł**, co stanowi deficyt budżetu.

Na lata 2024 – 2037 zaplanowano **nadwyżki budżetowe** z przeznaczeniem na spłatę pożyczek, kredytów i wykup papierów wartościowych, tj.:

2024 r. – 225.000,00 zł,	2025 r. – 610.000,00 zł,
2026 r. – 271.930,60 zł,	2027 r. – 645.000,00 zł,
2028 r. – 645.000,00 zł	2029 r. – 645.000,00 zł,
2030 r. - 698.600,00 zł,	2031 r. – 720.000,00 zł,
2032 r. – 785.000,00 zł,	2033 r. – 450.000,00 zł,
2034 r. – 450.000,00 zł,	2035 r. – 450.000,00 zł,
2036 r. – 450.000,00 zł,	2037 r. - 450.000,00 zł

Wynik budżetu w prognozowanym okresie jest ściśle powiązany z przyjętymi założeniami do prognozy dochodów i wydatków. W całym prognozowanym okresie utrzymana została relacja z art. 242 (brak deficytu bieżącego).

4. Plan przychodów na lata 2023 - 2037 przedstawia kolumna **4:**

Na rok 2023 zaplanowano **przychody w wysokości 5.253.523 zł** z tytułu:

- zaciągnięcia kredytów i pożyczek oraz emisji papierów wartościowych wysokości 2.453.000 zł z przeznaczeniem na wkład własny do zadań inwestycyjnych,
- przychodów jst z wynikających z rozliczenia środków określonych w art. 5 ust. 1 pkt 2 uofp i dotacji na realizację programu, projektu lub zadania finansowanego z udziałem tych środków w wysokości 563.267,36 zł
- nadwyżki budżetowej z lat ubiegłych w wysokości 2.192.847,64,00 zł.,
- spłaty pożyczki udzielonej ze środków publicznych w wysokości 44.408 zł.

5. Plan rozchodów na lata 2022 - 2037 wykazuje kolumna 5:

Zaplanowane **rozchody** w wysokości 272.000 zł dotyczą spłaty wcześniej zaciągniętych kredytów i pożyczek zgodnie z obowiązującymi harmonogramami spłat, spłata dokonywana będzie z nadwyżki budżetowej.

6. Dług publiczny na lata 2022 - 2037 wykazany został w kolumnie 6:

Dług publiczny na koniec 2022 roku wynosi **5.314.530,60 zł**, na który składa się zadłużenie w:

- SGB Bank SA Poznań kredyt konsolidacyjny – 3.555.000,00 zł,
 - Pożyczka -Gospodarczy Bank Spółdzielczy w Barlinku - 1.600.000 zł,
 - Pożyczka - Wojewódzki Fundusz Ochrony Środowiska w Szczecinie 71.930,60 zł,
 - Pożyczka - Wojewódzki Fundusz Ochrony Środowiska w Szczecinie 87.600 zł;
- natomiast kwota długu na koniec 2023 roku **7.495.530,60 zł.** uwzględnia planowaną do zaciągnięcia pożyczkę na wkład własny do zadań inwestycyjnych roku 2023 w wysokości 2.453.000 zł co zostało uwzględnione jest w rozchodach na lata 2024-37(kol.5).

Harmonogram spłat rat kredytów i pożyczek na lata 2022-2037 ustalony został na podstawie umów zawartych z bankami.

W 2023 roku Gmina kończy realizację projektów”

- „Rozwój usług społecznych” – dochody	71.590 zł	wydatki –	100.328,15 zł
- Termomodernizacja ...”	1.631.750 zł	wydatki –	1.798.920,29 zł
- dostępny samorząd	10.000 zł	wydatki -	100.000,00 zł
- Czyste powietrze	61.500 zł	wydatki -	61.500,00 zł
- Erasmus	29.949,45 zł	wydatki -	148.186,75 zł
	1.804.889,45 zł		2.208.935,19 zł

Na pozostałe wydatki bieżące w poszczególnych latach przeznacza się środki finansowe w wysokości:

2023 r. 27.900.039,36 – 12.321.718,29 – 507.308 = 15.023.545,07 zł

2024 r. 25.522.497,00 – 12.528.337,00 -10.000 - 382.527,71 = 12.601.632,29 zł

2025 r. 25.754.447,34 –12.999.285 - 10.000 -253.702,31 = 12.745.162,34 zł

2026 r. 26.512.186,28 – 13.461.260 – 10.000 – 183.817,73 = 12.857.108,55 zł

Wyższa kwota środków przeznaczonych na wydatki bieżące w 2023 roku w odniesieniu do roku 2024 (2.421.912,78 zł) wynika z faktu iż w roku 2023 realizowane są wydatki finansowane ze środków UE i innych, których realizacja kończy się w 2023 roku – kwota ww. wydatków zamyka się kwotą 2.208.935,19 zł. W planie dochodów i wydatków roku 2024 nie ujęto środków przeznaczonych na dystrybucję węgla, dodatek energetyczny czy pomoc Obywatelom Ukrainy, które ujęte są w 2023 roku.

Wydatki majątkowe na 2023 rok (nie ujęte w przedsięwzięciach WPF na lata 2022 -2032) na kwotę **1.484.379,75 zł** to wydatki, wydatki w formie dotacji celowych dla zakładu budżetowego udzielonych z budżetu j.s.t. na dofinansowanie zakupów inwestycyjnych **280.440 zł** oraz jednoroczne wydatki związane z zadaniami własnymi Gminy w wysokości 1.203.939,75 zł (w tym między innymi: budowa linii kablowych **140.000 zł**, modernizacja mieszkań **50.000 zł**, zakup sprzętu komputerowego **75.000 zł**, kanalizacja deszczowa ul. Szkolna **50.000 zł**, wykup nieruchomości pod ścieżkę rowerowa Bierzwnik – Jaglisko **80.000 zł**, zakup, wykup gruntu pod przebudowywaną drogę Breń – Klasztorne oraz zmiany własnościowe KOWR **155.000 zł**).

3. Wynik budżetu na lata 2023 -2037 jest wykazany w kolumnie **3**:

- będący różnicą pomiędzy dochodami (kol.1) a wydatkami (kol.2).

Na rok 2023 **wynik budżetu – wynosi - 4.937.115 zł**, co stanowi deficyt budżetu.

Na lata 2024 – 2037 zaplanowano **nadwyżki budżetowe** z przeznaczeniem na spłatę pożyczek, kredytów i wykup papierów wartościowych, tj.:

2024 r. – 225.000,00 zł,	2025 r. – 610.000,00 zł,
2026 r. – 271.930,60 zł,	2027 r. – 645.000,00 zł,
2028 r. – 645.000,00 zł	2029 r. – 645.000,00 zł,
2030 r. - 698.600,00 zł,	2031 r. – 720.000,00 zł,
2032 r. – 785.000,00 zł,	2033 r. – 450.000,00 zł,
2034 r. – 450.000,00 zł,	2035 r. – 450.000,00 zł,
2036 r. – 450.000,00 zł,	2037 r. - 450.000,00 zł

Wynik budżetu w prognozowanym okresie jest ściśle powiązany z przyjętymi założeniami do prognozy dochodów i wydatków. W całym prognozowanym okresie utrzymana została relacja z art. 242 (brak deficytu bieżącego).

4. Plan przychodów na lata 2023 - 2037 przedstawia kolumna **4**:

Na rok 2023 zaplanowano **przychody w wysokości 5.209.115 zł** z tytułu:

- zaciągnięcia kredytów i pożyczek oraz emisji papierów wartościowych wysokości 2.453.000 zł z przeznaczeniem na wkład własny do zadań inwestycyjnych,
- przychodów jst z wynikających z rozliczenia środków określonych w art. 5 ust. 1 pkt 2 uofp i dotacji na realizację programu, projektu lub zadania finansowanego z udziałem tych środków w wysokości 563.267,36 zł
- nadwyżki budżetowej z lat ubiegłych w wysokości 2.192.847,64,00 zł.

5. Plan rozchodów na lata 2022 - 2037 wykazuje kolumna **5**:

Zaplanowane **rozchody** w wysokości 272.000 zł dotyczą spłaty wcześniej zaciągniętych kredytów i pożyczek zgodnie z obowiązującymi harmonogramami spłat, spłata dokonywana będzie z nadwyżki budżetowej.

6. Dług publiczny na lata 2022 - 2037 wykazany został w kolumnie **6**:

Dług publiczny na koniec 2022 roku wynosi **5.314.530,60 zł**, na który składa się zadłużenie w:

- SGB Bank SA Poznań kredyt konsolidacyjny – 3.555.000,00 zł,
 - Pożyczka -Gospodarczy Bank Spółdzielczy w Barlinku - 1.600.000 zł,
 - Pożyczka - Wojewódzki Fundusz Ochrony Środowiska w Szczecinie 71.930,60 zł,
 - Pożyczka - Wojewódzki Fundusz Ochrony Środowiska w Szczecinie 87.600 zł;
- natomiast kwota długu na koniec 2023 roku **7.495.530,60 zł**. uwzględnia planowaną do zaciągnięcia pożyczkę na wkład własny do zadań inwestycyjnych roku 2023 w wysokości 2.453.000 zł co zostało uwzględnione jest w rozchodach na lata 2024-37(kol.5).

Harmonogram spłat rat kredytów i pożyczek na lata 2022-2037 ustalony został na podstawie umów zawartych z bankami.

W 2023 roku Gmina kończy realizację projektów”

- „Rozwój usług społecznych” – dochody	71.590 zł	wydatki –	100.328,15 zł
- Termomodernizacja ...”	1.631.750 zł	wydatki –	1.798.920,29 zł
- dostępny samorząd	10.000 zł	wydatki -	100.000,00 zł
- Czyste powietrze	61.500 zł	wydatki -	61.500,00 zł
	1.774.940 zł		2.060.748,44 zł

Na pozostałe wydatki bieżące w poszczególnych latach przeznacza się środki finansowe w wysokości:

2023 r. $27.852.571,36 - 12.321.718,29 - 507.308 = 15.023.545,07$ zł

2024 r. $25.327.497 - 12.728.337 - 10.000 - 569.807 = 12.546.303,34$ zł

2025 r. $25.854.447,34 - 12.999.285 - 10.000 - 528.864 = 12.316.298,34$ zł

2026 r. $26.712.186,28 - 13.661.260 - 10.000 - 466.286 = 12.574.640,28$ zł

Wyższa kwota środków przeznaczonych na wydatki bieżące w 2023 roku w odniesieniu do roku 2024 (2.477.241,73 zł) wynika z faktu iż w roku 2023 realizowane są wydatki finansowane ze środków UE innych, których realizacja kończy się w 2023 roku – kwota ww. wydatków zamyka się kwotą 2.060.748,44 zł. W planie dochodów i wydatków roku 2024 nie ujęto środków przeznaczonych na dystrybucję węgla, dodatek energetyczny czy pomoc Obywatelom Ukrainy, które ujęte są w 2023 roku (259.571 zł.).

